

Cooper Lighting Solutions Photometric Lab
1121 Highway 74 South
Peachtree City, GA 30269



Scaled data based on original data using
LM-79-2019 Approved Method: Electrical and Photometric Measurements of Solid-
State Lighting Products

Test Report Prepared for
Cooper Lighting Solutions

Brand: METALUX

Report Number: P1432562

Luminaire Tested: EHBR1-12-UNV-ASM-L835

Issue Date: 3/13/2026

Test Information

Test Method: LM-79-2019
Report Number: P1432562
TEST IS SCALED FROM IESNA LM-79-08 TEST DATA (G3-2601-654-4)
Test Lab: INNOVATION CENTER
Issue Date: 3/13/2026
Manufacturer: COOPER LIGHTING SOLUTIONS
Product Line: METALUX
Catalog Number: EHBR1-12-UNV-ASM-L835
Description: Elevate Round Highbay at, 12000 lumens, 3500K 80CRI LEDs with ASM lens
Light Source: -
Ballast/Driver: -

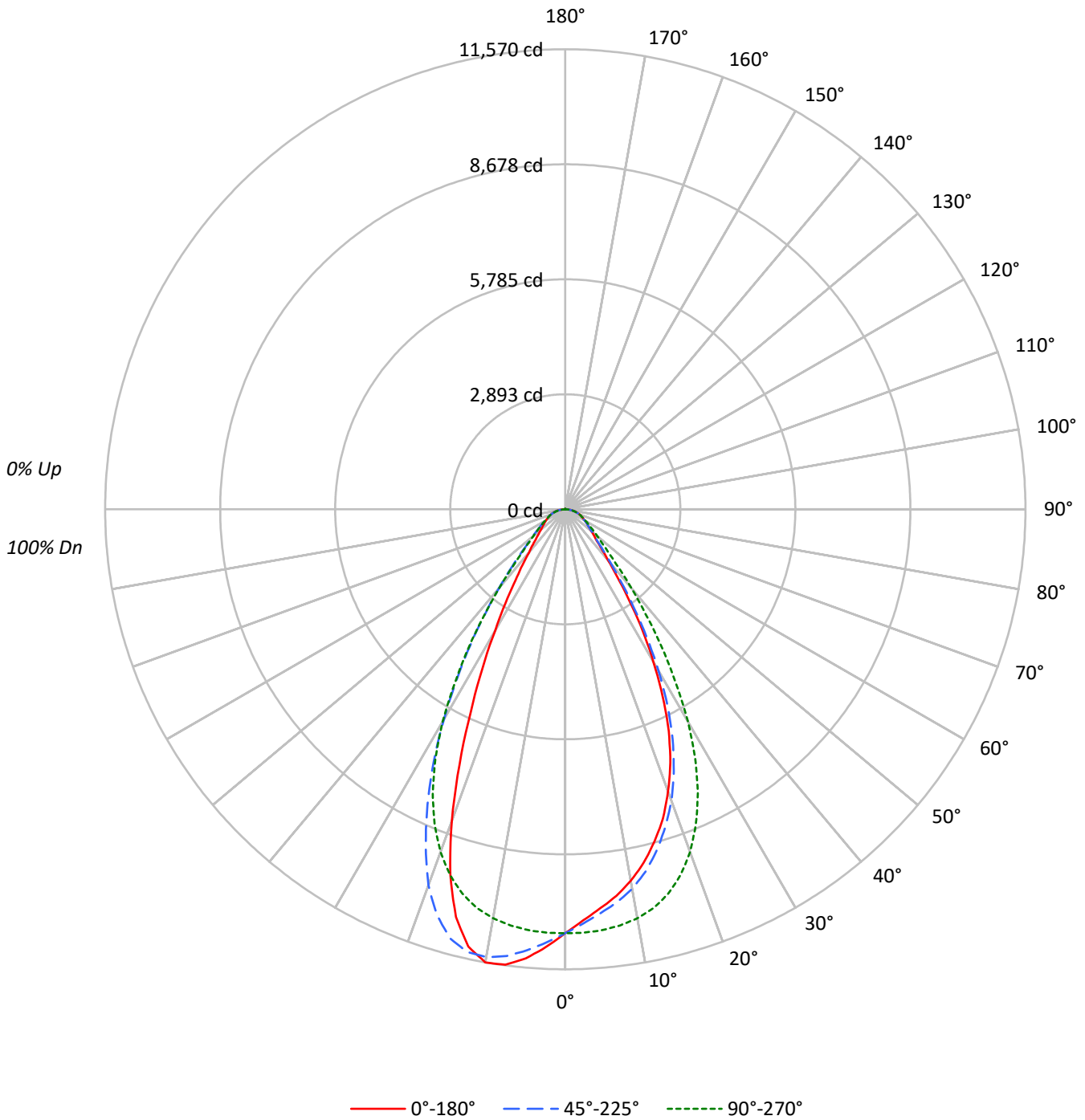
Summary

Lumens per Lamp: N/A
Luminaire Lumens: 11922.6 lumens
Efficiency: N/A
Efficacy: 184.3 lumens/watt
Spacing Criteria (0/90/45): 0.84 / 0.99 / 0.92
Luminous Opening: Circular (Dia: 1.71' x H: 0')
CIE Type: Direct

Input Watts (W): 64.7
Input Voltage (V): NR
Input Current (Ain): NR
Voltage Rise (V): NR
Power Factor: NR
Total Harmonic Distortion (THDi): NR
Frequency (hertz): 60
Stabilization Time: NR
Operation Time: NR
Ambient Temperature (°C): NR
Test Distance: 24 FT

TEST NUMBER: P1432562
CATALOG NUMBER: EHBR1-12-UNV-ASM-L835

Luminous Intensity Polar Plot





TEST NUMBER: P1432562
 CATALOG NUMBER: EHBR1-12-UNV-ASM-L835

COEFFICIENT OF UTILIZATION - ZONAL CAVITY METHOD:

RF	20				20				20				20				20			
RC	80				70				50				30				10		0	
RW	70	50	30	10	70	50	30	10	50	30	10	50	30	10	50	30	10	50	30	10
RCR																				
0	119	119	119	119	116	116	116	116	111	111	111	106	106	106	102	102	102	100	100	100
1	112	108	105	103	109	106	104	101	102	100	98	98	97	95	95	93	92	90	90	90
2	105	99	94	90	103	97	93	89	94	90	87	91	88	85	88	85	83	81	81	81
3	99	91	85	80	96	89	84	79	87	82	78	84	80	77	82	78	76	74	74	74
4	93	84	77	72	91	83	77	72	80	75	71	78	74	70	76	72	69	67	67	67
5	87	78	71	66	86	77	70	65	75	69	65	73	68	64	71	67	64	62	62	62
6	82	72	65	60	81	71	65	60	70	64	60	68	63	59	67	62	59	57	57	57
7	78	67	60	56	76	67	60	56	65	59	55	64	59	55	63	58	55	53	53	53
8	74	63	56	52	72	62	56	52	61	55	51	60	55	51	59	54	51	49	49	49
9	70	59	53	48	69	59	52	48	58	52	48	57	51	48	56	51	47	46	46	46
10	66	56	49	45	65	55	49	45	54	49	45	54	48	45	53	48	45	43	43	43

AVERAGE LUMINANCE (cd/sqm):

	0°	45°	90°	135°	180°
0°	50073	50073	50073	50073	50073
5°	47493	48049	50093	52496	53440
10°	45244	46203	49803	54538	55172
15°	42076	43199	48658	54342	51618
20°	37740	39011	45827	50301	41681
25°	31862	33069	40862	42505	29093
30°	24031	25424	33444	33110	19079
35°	16138	17113	24197	23806	12464
40°	10277	10984	15798	15900	8676
45°	7406	7713	10137	10573	6796
50°	6251	6301	7628	7827	5852
55°	5607	5620	6329	6496	5417
60°	5298	5252	5592	5710	5266
65°	5195	5147	5237	5339	5216
70°	5241	5150	5156	5253	5310
75°	5285	5126	5115	5296	5449
80°	5352	4979	5000	5352	5728
85°	5076	4214	4214	4817	5324

MAXIMUM LUMINANCE 45°-90°:

Horizontal Angle: 112.5°
 Vertical Angle: 45°
 Luminance: 14252 cd/sqm



TEST NUMBER: P1432562
 CATALOG NUMBER: EHBR1-12-UNV-ASM-L835

ZONAL LUMENS:

Zone	Lumens	% Fixture
0°-10°	1013.9	8.5
10°-20°	2758.3	23.1
20°-30°	3234.9	27.1
30°-40°	2249.7	18.9
40°-50°	1118.0	9.4
50°-60°	668.7	5.6
60°-70°	470.6	3.9
70°-80°	303.2	2.5
80°-90°	96.3	0.8
90°-100°	0.6	0.0
100°-110°	0.7	0.0
110°-120°	0.7	0.0
120°-130°	0.9	0.0
130°-140°	1.2	0.0
140°-150°	1.4	0.0
150°-160°	1.6	0.0
160°-170°	1.5	0.0
170°-180°	0.7	0.0
0°-30°	7007.1	58.8
0°-40°	9256.7	77.6
0°-60°	11043.4	92.6
0°-90°	11913.5	99.9
90°-120°	1.9	0.0
90°-150°	5.3	0.0
90°-180°	9.0	0.1
0°-180°	11922.6	100.0

CANDELA DISTRIBUTION:

	0°	45°	90°	135°	180°	Flux
0°	10663	10663	10663	10663	10663	
5°	10075	10193	10626	11136	11336	945
15°	8654	8886	10008	11177	10617	2413
25°	6149	6382	7886	8203	5615	2775
35°	2815	2985	4221	4153	2174	1793
45°	1115	1161	1526	1592	1023	901
55°	685	686	773	793	662	621
65°	468	463	471	480	469	464
75°	291	282	282	292	300	307
85°	94	78	78	89	99	97
90°	0	0	0	1	2	5
95°	0	0	0	1	2	0
105°	0	0	0	1	2	0
115°	0	0	1	1	2	0
125°	1	1	1	1	2	0
135°	1	1	2	2	2	1
145°	2	2	2	2	3	1
155°	4	3	3	3	4	2
165°	6	5	5	6	7	2
175°	7	7	7	8	9	1
180°	7	7	7	7	7	



TEST NUMBER: P1432562
 CATALOG NUMBER: EHBR1-12-UNV-ASM-L835

CANDELA DISTRIBUTION (FULL):

	0°	22.5°	45°	67.5°	90°	112.5°	135°	157.5°	180°
0°	10662.7	10662.7	10662.7	10662.7	10662.7	10662.7	10662.7	10662.7	10662.7
2.5°	10346.2	10353.0	10425.4	10519.6	10656.5	10794.3	10905.8	10979.4	11015.8
5°	10074.9	10112.5	10192.7	10365.6	10626.4	10902.3	11136.1	11289.0	11336.4
7.5°	9810.6	9832.4	9966.6	10185.1	10554.2	10984.1	11331.4	11509.9	11553.5
10°	9488.1	9537.5	9689.1	9946.8	10444.0	11035.7	11437.0	11564.9	11570.1
12.5°	9108.6	9173.9	9330.5	9655.6	10268.3	11017.3	11401.6	11359.6	11264.2
15°	8654.4	8711.7	8885.5	9262.6	10008.4	10908.3	11177.4	10835.7	10617.2
17.5°	8163.7	8215.7	8366.7	8781.9	9642.0	10704.3	10709.6	10033.5	9621.3
20°	7551.8	7592.6	7806.2	8213.6	9170.0	10377.3	10065.3	8828.9	8340.4
22.5°	6900.8	6939.1	7128.7	7552.9	8578.2	9936.1	9168.2	7617.1	6950.6
25°	6149.2	6170.1	6382.0	6765.5	7886.0	9395.7	8203.1	6296.6	5614.8
27.5°	5303.7	5339.0	5560.8	5952.5	7071.8	8710.7	7175.4	5145.4	4516.3
30°	4431.6	4490.1	4688.5	5039.2	6167.5	7832.5	6105.9	4097.6	3518.4
32.5°	3617.6	3659.8	3801.1	4167.6	5154.9	6971.8	5078.8	3283.2	2792.6
35°	2815.0	2857.2	2985.0	3344.8	4220.8	5895.0	4152.6	2579.8	2174.2
37.5°	2151.8	2226.4	2308.3	2600.5	3312.4	4877.4	3310.3	2077.4	1763.5
40°	1676.5	1688.6	1791.7	1978.6	2577.1	3813.7	2593.7	1658.3	1415.2
42.5°	1342.0	1374.6	1419.0	1559.0	1952.6	2916.2	2038.6	1361.0	1202.1
45°	1115.1	1127.9	1161.4	1255.5	1526.3	2146.0	1592.0	1148.2	1023.3
47.5°	975.5	969.9	991.5	1061.9	1243.1	1658.5	1290.2	984.9	897.4
50°	855.6	852.2	862.4	909.3	1044.1	1272.6	1071.3	859.7	801.0
52.5°	762.4	765.4	766.4	795.6	897.0	1037.9	912.3	766.2	726.6
55°	684.8	688.6	686.4	708.0	773.0	872.5	793.4	689.0	661.6
57.5°	624.2	621.4	618.4	630.0	678.8	740.2	689.0	623.2	605.0
60°	564.1	561.5	559.2	566.8	595.4	641.0	608.0	565.8	560.7
62.5°	512.5	510.8	510.6	509.3	531.2	560.0	537.6	514.2	509.7
65°	467.5	465.7	463.2	461.1	471.3	498.0	480.5	467.9	469.4
67.5°	422.5	422.5	418.2	414.8	424.9	438.9	431.2	424.1	425.9
70°	381.7	381.9	375.1	372.5	375.5	390.5	382.6	383.7	386.7
72.5°	337.9	333.1	328.1	327.9	328.3	339.9	337.3	339.7	342.9
75°	291.3	285.7	282.5	278.9	281.9	290.7	291.9	295.3	300.3
77.5°	246.3	237.8	235.2	233.3	231.4	241.4	245.1	249.7	257.2
80°	197.9	188.5	184.1	181.5	184.9	189.6	197.9	201.3	211.8
82.5°	146.3	139.3	133.9	133.7	135.4	139.5	146.7	153.1	159.1
85°	94.2	83.0	78.2	80.0	78.2	84.6	89.4	97.0	98.8
87.5°	34.0	26.6	25.4	28.0	27.3	29.4	33.6	36.6	36.8
90°	0.2	0.2	0.2	0.2	0.2	0.4	0.6	1.2	1.6
92.5°	0.2	0.2	0.2	0.2	0.2	0.4	0.6	1.2	1.6
95°	0.2	0.2	0.2	0.2	0.4	0.4	0.6	1.2	1.6
97.5°	0.4	0.2	0.2	0.2	0.4	0.4	0.6	1.2	1.6
100°	0.4	0.2	0.2	0.4	0.4	0.4	0.6	1.2	1.6
102.5°	0.4	0.2	0.2	0.4	0.4	0.6	0.8	1.4	1.6
105°	0.4	0.2	0.2	0.4	0.4	0.6	0.8	1.4	1.8
107.5°	0.4	0.2	0.4	0.4	0.4	0.6	0.8	1.4	1.8
110°	0.4	0.2	0.4	0.4	0.4	0.6	0.8	1.4	1.8



TEST NUMBER: P1432562
 CATALOG NUMBER: EHBR1-12-UNV-ASM-L835

CANDELA DISTRIBUTION (continued):

	0°	22.5°	45°	67.5°	90°	112.5°	135°	157.5°	180°
112.5°	0.4	0.2	0.4	0.4	0.4	0.6	0.8	1.4	1.8
115°	0.4	0.2	0.4	0.4	0.6	0.6	0.8	1.4	1.8
117.5°	0.4	0.2	0.4	0.6	0.6	0.6	0.8	1.4	1.8
120°	0.4	0.2	0.4	0.6	0.6	0.6	1.0	1.4	1.8
122.5°	0.4	0.4	0.6	0.8	0.8	0.8	1.0	1.6	1.8
125°	0.6	0.4	0.8	1.0	0.8	0.8	1.2	1.6	2.0
127.5°	0.6	0.4	0.8	1.0	1.0	1.0	1.2	1.6	2.0
130°	0.6	0.6	1.0	1.2	1.2	1.0	1.2	1.8	2.0
132.5°	0.8	0.8	1.4	1.6	1.4	1.2	1.4	2.0	2.2
135°	0.8	1.0	1.4	1.8	1.6	1.2	1.6	1.8	2.2
137.5°	1.0	1.2	1.8	2.0	1.8	1.4	1.6	2.0	2.2
140°	1.4	1.6	2.0	2.0	2.0	1.6	1.6	2.0	2.4
142.5°	1.8	1.8	2.2	2.2	2.2	1.8	1.8	2.2	2.4
145°	2.2	2.2	2.4	2.2	2.4	2.2	2.0	2.2	2.6
147.5°	2.6	2.6	2.6	2.4	2.4	2.2	2.2	2.4	2.8
150°	3.0	3.0	2.8	2.6	2.6	2.6	2.4	2.6	3.0
152.5°	3.4	3.2	3.0	2.8	2.8	2.8	2.8	3.0	3.2
155°	3.8	3.6	3.4	3.0	3.2	3.2	3.2	3.4	3.6
157.5°	4.4	4.0	3.8	3.6	3.6	3.8	3.8	4.0	4.2
160°	4.8	4.6	4.4	4.2	4.4	4.4	4.6	4.8	5.0
162.5°	5.2	5.0	4.8	4.8	4.8	4.8	5.2	5.4	5.8
165°	5.6	5.4	5.2	5.2	5.4	5.4	5.8	6.2	6.6
167.5°	5.6	5.6	5.6	5.6	5.8	5.8	6.2	6.8	7.2
170°	6.0	5.8	5.8	6.0	6.0	6.2	6.6	7.2	7.6
172.5°	6.4	6.2	6.4	6.4	6.6	6.6	7.2	7.8	8.2
175°	6.8	6.6	6.8	6.8	7.0	7.2	7.6	8.2	8.6
177.5°	7.0	6.8	6.8	6.8	7.0	7.4	7.8	8.4	8.8
180°	7.4	7.4	7.4	7.4	7.4	7.4	7.4	7.4	7.4



TEST NUMBER: P1432562
 CATALOG NUMBER: EHBR1-12-UNV-ASM-L835

CIE UGR TABLE:

Reflectances:											
Ceiling		0.7	0.7	0.5	0.5	0.3	0.7	0.7	0.5	0.5	0.3
Wall		0.5	0.3	0.5	0.3	0.3	0.5	0.3	0.5	0.3	0.3
Reference plane		0.2	0.2	0.2	0.2	0.2	0.2	0.2	0.2	0.2	0.2
Room dimensions		Viewed crosswise					Viewed endwise				
X=2H	Y=2H	14.57	15.77	14.93	16.09	16.41	15.33	16.54	15.70	16.85	17.17
	3H	16.48	17.56	16.87	17.89	18.26	16.98	18.06	17.37	18.39	18.76
	4H	17.30	18.30	17.70	18.65	19.04	17.70	18.70	18.11	19.06	19.44
	6H	17.96	18.88	18.38	19.26	19.65	18.29	19.21	18.71	19.58	19.98
	8H	18.21	19.07	18.64	19.47	19.88	18.50	19.37	18.93	19.76	20.17
	12H	18.36	19.20	18.80	19.58	20.01	18.63	19.46	19.07	19.85	20.28
4H	2H	15.14	16.14	15.54	16.49	16.88	15.76	16.76	16.16	17.11	17.50
	3H	17.29	18.12	17.71	18.53	18.93	17.68	18.50	18.09	18.91	19.32
	4H	18.25	18.98	18.68	19.41	19.85	18.55	19.29	18.99	19.71	20.16
	6H	19.05	19.69	19.52	20.14	20.61	19.30	19.93	19.76	20.38	20.85
	8H	19.35	19.94	19.82	20.39	20.87	19.56	20.16	20.04	20.61	21.08
	12H	19.56	20.08	20.04	20.56	21.04	19.75	20.27	20.24	20.76	21.23
8H	4H	18.56	19.16	19.04	19.61	20.08	18.85	19.45	19.32	19.90	20.37
	6H	19.52	20.00	20.03	20.50	20.99	19.75	20.24	20.26	20.74	21.22
	8H	19.90	20.34	20.43	20.86	21.35	20.12	20.55	20.64	21.07	21.56
	12H	20.20	20.58	20.72	21.08	21.65	20.39	20.77	20.91	21.27	21.84
12H	4H	18.59	19.11	19.08	19.60	20.08	18.88	19.40	19.37	19.89	20.37
	6H	19.58	20.02	20.11	20.53	21.03	19.82	20.26	20.35	20.78	21.27
	8H	20.03	20.41	20.55	20.91	21.48	20.25	20.63	20.77	21.13	21.71

LM-79-2019: Approved Method: Electrical and Photometric Measurements of Solid-
State Lighting Products

Report Prepared for

Cooper Lighting Solutions

Metalux

Report Number: SP1-2506-472-3

Test Date: 07/31/2025

Luminaire Tested: EHBR-60-L835-N

Data in this report applies to families of products including EHBR-60-L835-N

Test Information

Test Method: LM-79-2019
 Report Number: SP1-2506-472-3
 Test Lab: COOPER LIGHTING SOLUTIONS
 Photometer: SP1 - 76IN SPHERE
 Measurement Geometry: 4π
 Issue Date: 08/05/2025
 Manufacturer: COOPER LIGHTING SOLUTIONS
 Product Line: Metalux
 Catalog Number: **EHBR-60-L835-N**
 Description: Elevate Round Highbay at, 60000 lumens, 3500K 80CRI LEDs with N lens

Spectral Parameters

CCT (K): 3468
 CIE u': 0.2375
 CIE v': 0.5091
 Duv: -0.0021
 CIE x: 0.4049
 CIE y: 0.3856
 CIE z: 0.2095
 Peak Wavelength (nm): 630
 Dominant Wavelength (nm): 581
 Purity: 37.24544
 Rf: 80.1
 Rg: 101

CRI (Ra):	82.1		
R1:	82.9	R9:	27.6
R2:	85.6	R10:	63.8
R3:	85.9	R11:	81.2
R4:	82.8	R12:	57.2
R5:	81.0	R13:	82.6
R6:	79.7	R14:	91.0
R7:	86.5	R15:	79.4
R8:	72.1		



Test Conditions

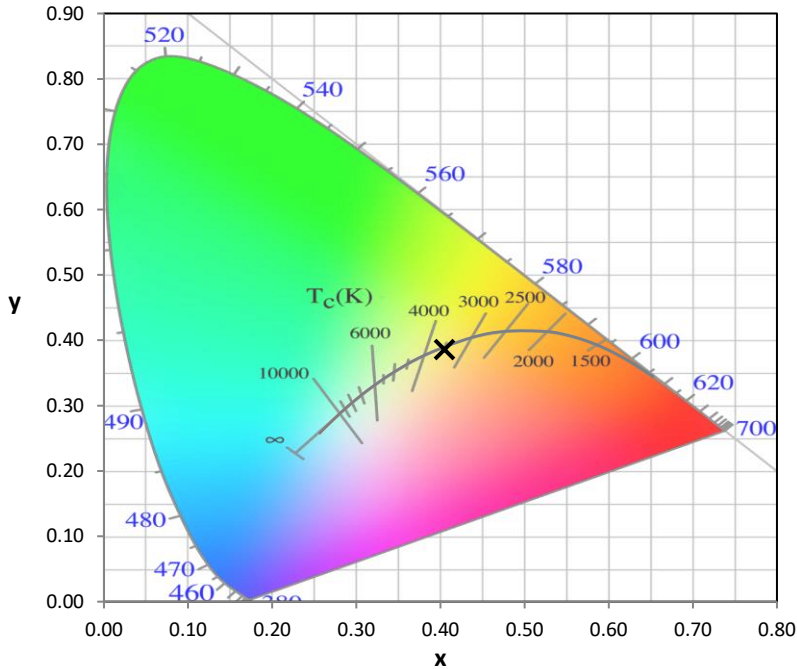
Stabilization Time: 39M
 Operation Time: 1H 39M
 Sphere Temperature (°C): 25.0

REPORT NUMBER: SP1-2506-472-3

Measurement and Test Equipment			
Instrument	Identification Number	Calibration Date	Calibration Due Date
Photometer	76INCH SPHERE IN0058	6/16/2025	12/16/2025
Power Meter	XITRON INXT2011004	1/21/2025	1/21/2026
AC Power Source	CHROMA 61603 IN0063	10/22/2024	10/22/2025
DC Power Source	AGILENT E3634A IN0208	10/22/2024	10/22/2025
Sphere Thermometer	ONSET IN0085	10/22/2024	10/22/2025
Room Thermometer	ONSET IN0046	10/22/2024	10/22/2025

REPORT NUMBER: SP1-2506-472-3

CIE 1931 Chromaticity Diagram



CIE 1931 Chromaticity Diagram with 2017 ANSI 7-Step and 4-Step Quadrangles



CCT = 3468K
 CIE x = 0.4049
 CIE y = 0.3856
 Duv = -0.0021

Point lies inside the ANSI 3500K 4-step quadrangle

REPORT NUMBER: SP1-2506-472-3

Photopic Flux vs. Wavelength



Photopic Lumens: NR

λ (nm)	Power W [^] /nm	Lumens (φ/nm)	λ (nm)	Power W [^] /nm	Lumens (φ/nm)	λ (nm)	Power W [^] /nm	Lumens (φ/nm)	λ (nm)	Power W [^] /nm	Lumens (φ/nm)	λ (nm)	Power W [^] /nm	Lumens (φ/nm)
360	0	NR	490	60	NR	620	327	NR	750	7	NR	880	0	NR
365	0	NR	495	82	NR	625	322	NR	755	6	NR	885	0	NR
370	0	NR	500	114	NR	630	1000	NR	760	5	NR	890	0	NR
375	0	NR	505	152	NR	635	645	NR	765	4	NR	895	0	NR
380	0	NR	510	189	NR	640	197	NR	770	4	NR	900	0	NR
385	1	NR	515	222	NR	645	189	NR	775	3	NR	905	0	NR
390	2	NR	520	248	NR	650	163	NR	780	3	NR	910	0	NR
395	3	NR	525	268	NR	655	134	NR	785	2	NR	915	0	NR
400	4	NR	530	283	NR	660	113	NR	790	2	NR	920	0	NR
405	6	NR	535	294	NR	665	94	NR	795	2	NR	925	0	NR
410	9	NR	540	305	NR	670	87	NR	800	2	NR	930	0	NR
415	18	NR	545	314	NR	675	70	NR	805	1	NR	935	0	NR
420	34	NR	550	323	NR	680	60	NR	810	1	NR	940	0	NR
425	62	NR	555	335	NR	685	51	NR	815	1	NR	945	0	NR
430	102	NR	560	346	NR	690	44	NR	820	1	NR	950	0	NR
435	159	NR	565	356	NR	695	38	NR	825	1	NR	955	0	NR
440	241	NR	570	364	NR	700	32	NR	830	1	NR	960	0	NR
445	363	NR	575	371	NR	705	28	NR	835	1	NR	965	0	NR
450	389	NR	580	375	NR	710	24	NR	840	1	NR	970	0	NR
455	245	NR	585	375	NR	715	20	NR	845	0	NR	975	0	NR
460	158	NR	590	373	NR	720	17	NR	850	0	NR	980	0	NR
465	120	NR	595	364	NR	725	15	NR	855	0	NR	985	0	NR
470	79	NR	600	357	NR	730	13	NR	860	0	NR	990	0	NR
475	57	NR	605	349	NR	735	11	NR	865	0	NR	995	0	NR
480	51	NR	610	371	NR	740	9	NR	870	0	NR	1000	0	NR
485	51	NR	615	387	NR	745	8	NR	875	0	NR			

REPORT NUMBER: SP1-2506-472-3

Scotopic Flux vs. Wavelength



Scotopic Lumens: NR

S/P: 1.43

λ (nm)	Power W [^] /nm	Lumens (φ/nm)	λ (nm)	Power W [^] /nm	Lumens (φ/nm)	λ (nm)	Power W [^] /nm	Lumens (φ/nm)	λ (nm)	Power W [^] /nm	Lumens (φ/nm)	λ (nm)	Power W [^] /nm	Lumens (φ/nm)
360	0	NR	490	60	NR	620	327	NR	750	7	NR	880	0	NR
365	0	NR	495	82	NR	625	322	NR	755	6	NR	885	0	NR
370	0	NR	500	114	NR	630	1000	NR	760	5	NR	890	0	NR
375	0	NR	505	152	NR	635	645	NR	765	4	NR	895	0	NR
380	0	NR	510	189	NR	640	197	NR	770	4	NR	900	0	NR
385	1	NR	515	222	NR	645	189	NR	775	3	NR	905	0	NR
390	2	NR	520	248	NR	650	163	NR	780	3	NR	910	0	NR
395	3	NR	525	268	NR	655	134	NR	785	2	NR	915	0	NR
400	4	NR	530	283	NR	660	113	NR	790	2	NR	920	0	NR
405	6	NR	535	294	NR	665	94	NR	795	2	NR	925	0	NR
410	9	NR	540	305	NR	670	87	NR	800	2	NR	930	0	NR
415	18	NR	545	314	NR	675	70	NR	805	1	NR	935	0	NR
420	34	NR	550	323	NR	680	60	NR	810	1	NR	940	0	NR
425	62	NR	555	335	NR	685	51	NR	815	1	NR	945	0	NR
430	102	NR	560	346	NR	690	44	NR	820	1	NR	950	0	NR
435	159	NR	565	356	NR	695	38	NR	825	1	NR	955	0	NR
440	241	NR	570	364	NR	700	32	NR	830	1	NR	960	0	NR
445	363	NR	575	371	NR	705	28	NR	835	1	NR	965	0	NR
450	389	NR	580	375	NR	710	24	NR	840	1	NR	970	0	NR
455	245	NR	585	375	NR	715	20	NR	845	0	NR	975	0	NR
460	158	NR	590	373	NR	720	17	NR	850	0	NR	980	0	NR
465	120	NR	595	364	NR	725	15	NR	855	0	NR	985	0	NR
470	79	NR	600	357	NR	730	13	NR	860	0	NR	990	0	NR
475	57	NR	605	349	NR	735	11	NR	865	0	NR	995	0	NR
480	51	NR	610	371	NR	740	9	NR	870	0	NR	1000	0	NR
485	51	NR	615	387	NR	745	8	NR	875	0	NR			

REPORT NUMBER: SP1-2506-472-3

Melanopic Flux vs. Wavelength



Melanopic Lumens: NR

M/P: 2.75

λ (nm)	Power W [^] /nm	Lumens (φ/nm)	λ (nm)	Power W [^] /nm	Lumens (φ/nm)	λ (nm)	Power W [^] /nm	Lumens (φ/nm)	λ (nm)	Power W [^] /nm	Lumens (φ/nm)	λ (nm)	Power W [^] /nm	Lumens (φ/nm)
360	0	NR	490	60	NR	620	327	NR	750	7	NR	880	0	NR
365	0	NR	495	82	NR	625	322	NR	755	6	NR	885	0	NR
370	0	NR	500	114	NR	630	1000	NR	760	5	NR	890	0	NR
375	0	NR	505	152	NR	635	645	NR	765	4	NR	895	0	NR
380	0	NR	510	189	NR	640	197	NR	770	4	NR	900	0	NR
385	1	NR	515	222	NR	645	189	NR	775	3	NR	905	0	NR
390	2	NR	520	248	NR	650	163	NR	780	3	NR	910	0	NR
395	3	NR	525	268	NR	655	134	NR	785	2	NR	915	0	NR
400	4	NR	530	283	NR	660	113	NR	790	2	NR	920	0	NR
405	6	NR	535	294	NR	665	94	NR	795	2	NR	925	0	NR
410	9	NR	540	305	NR	670	87	NR	800	2	NR	930	0	NR
415	18	NR	545	314	NR	675	70	NR	805	1	NR	935	0	NR
420	34	NR	550	323	NR	680	60	NR	810	1	NR	940	0	NR
425	62	NR	555	335	NR	685	51	NR	815	1	NR	945	0	NR
430	102	NR	560	346	NR	690	44	NR	820	1	NR	950	0	NR
435	159	NR	565	356	NR	695	38	NR	825	1	NR	955	0	NR
440	241	NR	570	364	NR	700	32	NR	830	1	NR	960	0	NR
445	363	NR	575	371	NR	705	28	NR	835	1	NR	965	0	NR
450	389	NR	580	375	NR	710	24	NR	840	1	NR	970	0	NR
455	245	NR	585	375	NR	715	20	NR	845	0	NR	975	0	NR
460	158	NR	590	373	NR	720	17	NR	850	0	NR	980	0	NR
465	120	NR	595	364	NR	725	15	NR	855	0	NR	985	0	NR
470	79	NR	600	357	NR	730	13	NR	860	0	NR	990	0	NR
475	57	NR	605	349	NR	735	11	NR	865	0	NR	995	0	NR
480	51	NR	610	371	NR	740	9	NR	870	0	NR	1000	0	NR
485	51	NR	615	387	NR	745	8	NR	875	0	NR			

Summary

$R_f = 80.1$
 $R_g = 101$
 $CIE R_a = 82.1$
 $R_9 = 27.6$



Color Vector Graphics

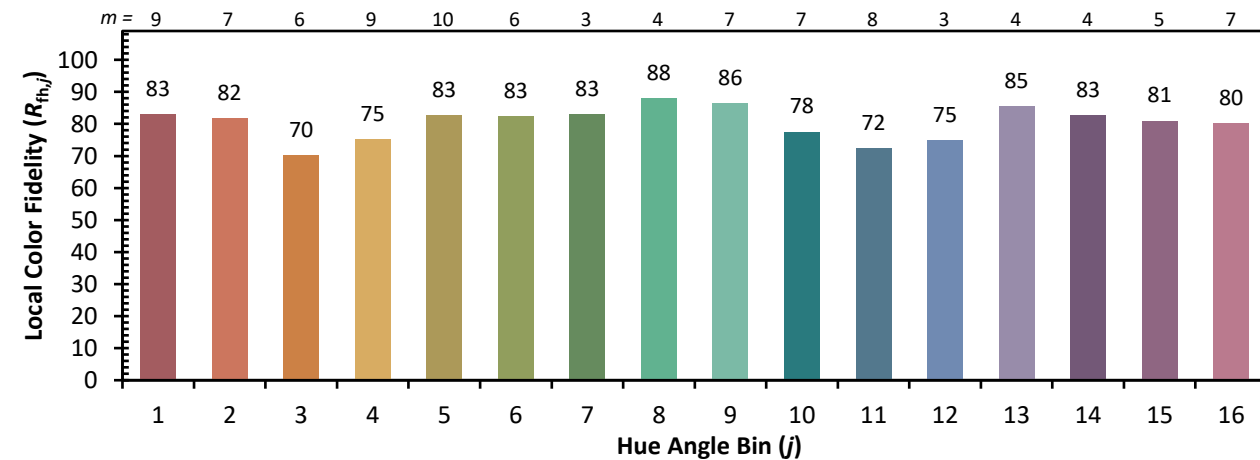


Individual Sample Fidelity Index ($R_{f,i}$)

CES01 = 86	CES26 = 68	CES51 = 90	CES76 = 59
CES02 = 62	CES27 = 89	CES52 = 90	CES77 = 78
CES03 = 31	CES28 = 84	CES53 = 81	CES78 = 61
CES04 = 70	CES29 = 66	CES54 = 91	CES79 = 86
CES05 = 49	CES30 = 77	CES55 = 90	CES80 = 82
CES06 = 51	CES31 = 69	CES56 = 80	CES81 = 79
CES07 = 42	CES32 = 62	CES57 = 79	CES82 = 92
CES08 = 41	CES33 = 74	CES58 = 81	CES83 = 89
CES09 = 29	CES34 = 72	CES59 = 92	CES84 = 89
CES10 = 75	CES35 = 85	CES60 = 94	CES85 = 82
CES11 = 58	CES36 = 97	CES61 = 90	CES86 = 78
CES12 = 64	CES37 = 79	CES62 = 92	CES87 = 82
CES13 = 43	CES38 = 85	CES63 = 78	CES88 = 86
CES14 = 74	CES39 = 94	CES64 = 79	CES89 = 76
CES15 = 71	CES40 = 89	CES65 = 76	CES90 = 85
CES16 = 47	CES41 = 89	CES66 = 73	CES91 = 83
CES17 = 49	CES42 = 77	CES67 = 70	CES92 = 73
CES18 = 56	CES43 = 74	CES68 = 76	CES93 = 84
CES19 = 72	CES44 = 99	CES69 = 81	CES94 = 65
CES20 = 66	CES45 = 83	CES70 = 68	CES95 = 79
CES21 = 86	CES46 = 82	CES71 = 64	CES96 = 85
CES22 = 78	CES47 = 81	CES72 = 88	CES97 = 85
CES23 = 92	CES48 = 80	CES73 = 60	CES98 = 82
CES24 = 91	CES49 = 80	CES74 = 97	CES99 = 81
CES25 = 72	CES50 = 89	CES75 = 64	



Color Rendition by Hue-Angle Bin



Measure Comparisons



(END OF REPORT)