

Cooper Lighting Solutions Photometric Lab
1121 Highway 74 South
Peachtree City, GA 30269



Scaled data based on original data using
LM-79-2019 Approved Method: Electrical and Photometric Measurements of Solid-
State Lighting Products

Test Report Prepared for
Cooper Lighting Solutions

Brand: METALUX

Report Number: P1432690

Luminaire Tested: EHBR1-36-UNV-ASM-L835

Issue Date: 3/13/2026

Test Information

Test Method: LM-79-2019
Report Number: P1432690
TEST IS SCALED FROM IESNA LM-79-08 TEST DATA (G3-2601-654-4)
Test Lab: INNOVATION CENTER
Issue Date: 3/13/2026
Manufacturer: COOPER LIGHTING SOLUTIONS
Product Line: METALUX
Catalog Number: EHBR1-36-UNV-ASM-L835
Description: Elevate Round Highbay at, 36000 lumens, 3500K 80CRI LEDs with ASM lens
Light Source: -
Ballast/Driver: -

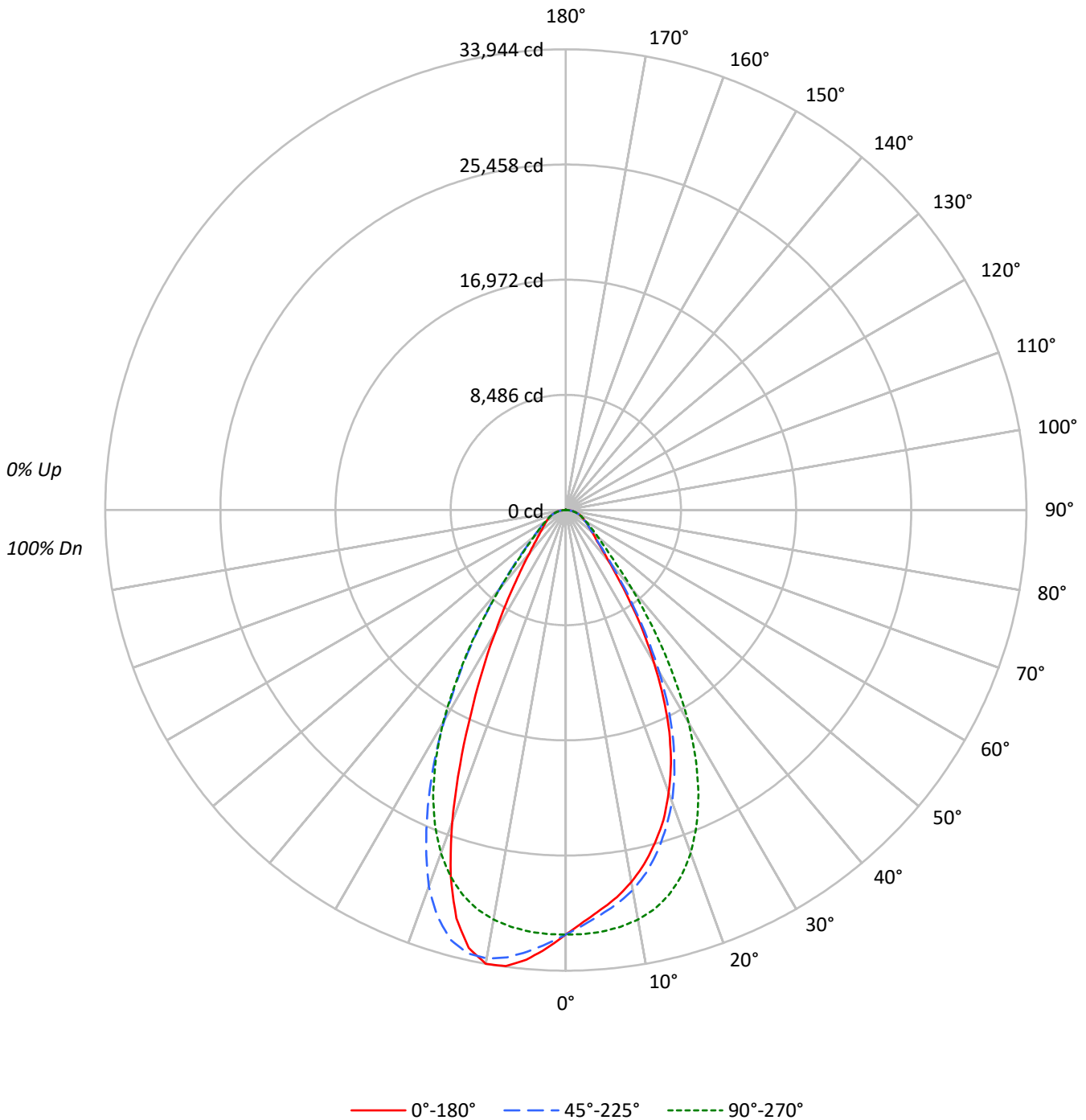
Summary

Lumens per Lamp: N/A
Luminaire Lumens: 34978.3 lumens
Efficiency: N/A
Efficacy: 182.7 lumens/watt
Spacing Criteria (0/90/45): 0.84 / 0.99 / 0.92
Luminous Opening: Circular (Dia: 1.71' x H: 0')
CIE Type: Direct

Input Watts (W): 191.4
Input Voltage (V): NR
Input Current (Ain): NR
Voltage Rise (V): NR
Power Factor: NR
Total Harmonic Distortion (THDi): NR
Frequency (hertz): 60
Stabilization Time: NR
Operation Time: NR
Ambient Temperature (°C): NR
Test Distance: 24 FT

TEST NUMBER: P1432690
CATALOG NUMBER: EHBR1-36-UNV-ASM-L835

Luminous Intensity Polar Plot





TEST NUMBER: P1432690
 CATALOG NUMBER: EHBR1-36-UNV-ASM-L835

COEFFICIENT OF UTILIZATION - ZONAL CAVITY METHOD:

RF	20				20				20				20				20	
RC	80				70				50				30				10	0
RW	70	50	30	10	70	50	30	10	50	30	10	50	30	10	50	30	10	0
RCR																		
0	119	119	119	119	116	116	116	116	111	111	111	106	106	106	102	102	102	100
1	112	108	105	103	109	106	104	101	102	100	98	98	97	95	95	93	92	90
2	105	99	94	90	103	97	93	89	94	90	87	91	88	85	88	85	83	81
3	99	91	85	80	96	89	84	79	87	82	78	84	80	77	82	78	76	74
4	93	84	77	72	91	83	77	72	80	75	71	78	74	70	76	72	69	67
5	87	78	71	66	86	77	70	65	75	69	65	73	68	64	71	67	64	62
6	82	72	65	60	81	71	65	60	70	64	60	68	63	59	67	62	59	57
7	78	67	60	56	76	67	60	56	65	59	55	64	59	55	63	58	55	53
8	74	63	56	52	72	62	56	52	61	55	51	60	55	51	59	54	51	49
9	70	59	53	48	69	59	52	48	58	52	48	57	51	48	56	51	47	46
10	66	56	49	45	65	55	49	45	54	49	45	54	48	45	53	48	45	43

AVERAGE LUMINANCE (cd/sqm):

	0°	45°	90°	135°	180°
0°	146905	146905	146905	146905	146905
5°	139336	140965	146963	154011	156782
10°	132738	135549	146111	160002	161865
15°	123440	126737	142753	159428	151436
20°	110722	114451	134447	147574	122284
25°	93479	97017	119879	124700	85354
30°	70500	74587	98116	97137	55974
35°	47346	50204	70990	69844	36568
40°	30153	32223	46348	46647	25452
45°	21726	22630	29740	31017	19938
50°	18338	18484	22379	22961	17168
55°	16448	16488	18567	19057	15893
60°	15542	15410	16406	16754	15448
65°	15240	15102	15363	15663	15304
70°	15375	15109	15125	15415	15577
75°	15508	15038	15007	15539	15987
80°	15707	14609	14674	15707	16800
85°	14887	12355	12355	14128	15610

MAXIMUM LUMINANCE 45°-90°:

Horizontal Angle: 112.5°
 Vertical Angle: 45°
 Luminance: 41812 cd/sqm



TEST NUMBER: P1432690
 CATALOG NUMBER: EHBR1-36-UNV-ASM-L835

ZONAL LUMENS:

Zone	Lumens	% Fixture
0°-10°	2974.5	8.5
10°-20°	8092.2	23.1
20°-30°	9490.5	27.1
30°-40°	6600.1	18.9
40°-50°	3279.9	9.4
50°-60°	1961.7	5.6
60°-70°	1380.8	3.9
70°-80°	889.4	2.5
80°-90°	282.5	0.8
90°-100°	1.6	0.0
100°-110°	2.0	0.0
110°-120°	2.0	0.0
120°-130°	2.5	0.0
130°-140°	3.4	0.0
140°-150°	4.1	0.0
150°-160°	4.6	0.0
160°-170°	4.5	0.0
170°-180°	1.9	0.0
0°-30°	20557.2	58.8
0°-40°	27157.3	77.6
0°-60°	32399.0	92.6
0°-90°	34951.7	99.9
90°-120°	5.6	0.0
90°-150°	15.6	0.0
90°-180°	27.0	0.1
0°-180°	34978.3	100.0

CANDELA DISTRIBUTION:

	0°	45°	90°	135°	180°	Flux
0°	31282	31282	31282	31282	31282	
5°	29558	29903	31176	32671	33258	2772
15°	25390	26068	29362	32792	31148	7081
25°	18041	18724	23136	24066	16473	8140
35°	8259	8757	12383	12183	6379	5261
45°	3271	3408	4478	4670	3002	2644
55°	2009	2014	2268	2328	1941	1823
65°	1372	1359	1383	1410	1377	1362
75°	855	829	827	856	881	902
85°	276	229	229	262	290	284
90°	1	1	1	2	5	14
95°	1	1	1	2	5	1
105°	1	1	1	2	5	1
115°	1	1	2	2	5	1
125°	2	2	2	4	6	1
135°	2	4	5	5	6	2
145°	6	7	7	6	8	4
155°	11	10	9	9	11	5
165°	16	15	16	17	19	4
175°	20	20	21	22	25	2
180°	22	22	22	22	22	



TEST NUMBER: P1432690
 CATALOG NUMBER: EHBR1-36-UNV-ASM-L835

CANDELA DISTRIBUTION (FULL):

	0°	22.5°	45°	67.5°	90°	112.5°	135°	157.5°	180°
0°	31282.4	31282.4	31282.4	31282.4	31282.4	31282.4	31282.4	31282.4	31282.4
2.5°	30353.8	30373.7	30586.0	30862.3	31264.1	31668.3	31995.6	32211.5	32318.2
5°	29557.7	29668.0	29903.2	30410.7	31175.6	31985.1	32670.8	33119.6	33258.5
7.5°	28782.3	28846.3	29239.9	29880.9	30963.8	32225.0	33243.9	33767.7	33895.6
10°	27836.1	27981.0	28425.6	29181.8	30640.6	32376.3	33553.6	33929.0	33944.3
12.5°	26722.8	26914.6	27373.8	28327.7	30125.0	32322.4	33449.8	33326.6	33046.7
15°	25390.0	25558.4	26068.1	27174.5	29362.4	32002.7	32792.2	31789.7	31148.5
17.5°	23950.5	24103.0	24545.9	25764.2	28287.8	31404.3	31419.6	29436.3	28226.8
20°	22155.5	22275.2	22901.7	24097.2	26902.9	30444.7	29529.6	25902.1	24469.1
22.5°	20245.6	20357.6	20914.3	22158.5	25166.5	29150.6	26897.5	22346.8	20391.6
25°	18040.6	18101.6	18723.5	19848.5	23135.7	27565.1	24066.1	18473.0	16472.7
27.5°	15560.0	15663.7	16314.3	17463.4	20747.1	25555.4	21051.0	15095.4	13249.9
30°	13001.2	13173.1	13754.9	14783.9	18094.0	22979.1	17913.4	12021.6	10322.3
32.5°	10613.2	10736.9	11151.7	12226.9	15123.5	20453.9	14900.0	9632.4	8192.9
35°	8258.6	8382.4	8757.3	9813.1	12382.9	17294.5	12183.0	7568.8	6378.6
37.5°	6312.9	6531.7	6772.2	7629.2	9718.0	14309.3	9711.6	6094.7	5173.7
40°	4918.6	4953.8	5256.4	5804.9	7560.5	11188.6	7609.2	4865.2	4151.9
42.5°	3937.2	4032.8	4163.1	4573.6	5728.7	8555.5	5980.9	3993.0	3526.5
45°	3271.4	3308.9	3407.5	3683.2	4478.0	6295.8	4670.4	3368.8	3002.2
47.5°	2862.0	2845.5	2908.9	3115.4	3646.9	4865.8	3785.3	2889.5	2632.7
50°	2510.0	2500.0	2530.0	2667.8	3063.2	3733.7	3142.9	2522.3	2349.9
52.5°	2236.6	2245.5	2248.4	2334.1	2631.4	3045.0	2676.6	2247.8	2131.7
55°	2009.0	2020.2	2013.8	2077.1	2267.8	2559.8	2327.6	2021.4	1941.1
57.5°	1831.3	1823.2	1814.3	1848.4	1991.5	2171.6	2021.4	1828.4	1775.1
60°	1654.8	1647.1	1640.7	1663.0	1746.8	1880.7	1783.8	1660.0	1644.8
62.5°	1503.4	1498.8	1498.2	1494.0	1558.6	1643.1	1577.3	1508.7	1495.2
65°	1371.5	1366.1	1359.1	1352.6	1382.6	1461.2	1409.6	1372.6	1377.3
67.5°	1239.5	1239.5	1227.2	1217.2	1246.5	1287.6	1265.3	1244.1	1249.5
70°	1119.8	1120.4	1100.4	1092.9	1101.6	1145.6	1122.7	1125.6	1134.5
72.5°	991.3	977.3	962.6	962.0	963.2	997.2	989.6	996.6	1006.0
75°	854.7	838.2	828.8	818.3	827.1	852.9	856.4	866.4	881.1
77.5°	722.7	697.4	689.9	684.5	678.7	708.0	719.1	732.6	754.3
80°	580.8	553.1	540.2	532.7	542.6	556.1	580.8	590.7	621.2
82.5°	429.4	408.8	393.0	392.4	397.1	409.4	430.6	449.4	466.9
85°	276.3	243.4	229.3	234.7	229.3	248.1	262.2	284.5	289.7
87.5°	99.7	78.1	74.5	82.1	80.4	86.2	98.5	107.3	107.9
90°	0.6	0.6	0.6	0.6	0.6	1.2	1.7	3.5	4.7
92.5°	0.6	0.6	0.6	0.6	0.6	1.2	1.7	3.5	4.7
95°	0.6	0.6	0.6	0.6	1.2	1.2	1.7	3.5	4.7
97.5°	1.2	0.6	0.6	0.6	1.2	1.2	1.7	3.5	4.7
100°	1.2	0.6	0.6	1.2	1.2	1.2	1.7	3.5	4.7
102.5°	1.2	0.6	0.6	1.2	1.2	1.7	2.3	4.1	4.7
105°	1.2	0.6	0.6	1.2	1.2	1.7	2.3	4.1	5.2
107.5°	1.2	0.6	1.2	1.2	1.2	1.7	2.3	4.1	5.2
110°	1.2	0.6	1.2	1.2	1.2	1.7	2.3	4.1	5.2



TEST NUMBER: P1432690
 CATALOG NUMBER: EHBR1-36-UNV-ASM-L835

CANDELA DISTRIBUTION (continued):

	0°	22.5°	45°	67.5°	90°	112.5°	135°	157.5°	180°
112.5°	1.2	0.6	1.2	1.2	1.2	1.7	2.3	4.1	5.2
115°	1.2	0.6	1.2	1.2	1.7	1.7	2.3	4.1	5.2
117.5°	1.2	0.6	1.2	1.7	1.7	1.7	2.3	4.1	5.2
120°	1.2	0.6	1.2	1.7	1.7	1.7	2.9	4.1	5.2
122.5°	1.2	1.2	1.7	2.3	2.3	2.3	2.9	4.7	5.2
125°	1.7	1.2	2.3	2.9	2.3	2.3	3.5	4.7	5.8
127.5°	1.7	1.2	2.3	2.9	2.9	2.9	3.5	4.7	5.8
130°	1.7	1.7	2.9	3.5	3.5	2.9	3.5	5.2	5.8
132.5°	2.3	2.3	4.1	4.7	4.1	3.5	4.1	5.8	6.5
135°	2.3	2.9	4.1	5.2	4.7	3.5	4.7	5.2	6.5
137.5°	2.9	3.5	5.2	5.8	5.2	4.1	4.7	5.8	6.5
140°	4.1	4.7	5.8	5.8	5.8	4.7	4.7	5.8	7.1
142.5°	5.2	5.2	6.5	6.5	6.5	5.2	5.2	6.5	7.1
145°	6.5	6.5	7.1	6.5	7.1	6.5	5.8	6.5	7.7
147.5°	7.7	7.7	7.7	7.1	7.1	6.5	6.5	7.1	8.2
150°	8.8	8.8	8.2	7.7	7.7	7.7	7.1	7.7	8.8
152.5°	10.0	9.4	8.8	8.2	8.2	8.2	8.2	8.8	9.4
155°	11.2	10.6	10.0	8.8	9.4	9.4	9.4	10.0	10.6
157.5°	12.9	11.7	11.2	10.6	10.6	11.2	11.2	11.7	12.3
160°	14.1	13.5	12.9	12.3	12.9	12.9	13.5	14.1	14.6
162.5°	15.2	14.6	14.1	14.1	14.1	14.1	15.2	15.8	17.0
165°	16.4	15.8	15.2	15.2	15.8	15.8	17.0	18.2	19.4
167.5°	16.4	16.4	16.4	16.4	17.0	17.0	18.2	20.0	21.1
170°	17.6	17.0	17.0	17.6	17.6	18.2	19.4	21.1	22.3
172.5°	18.8	18.2	18.8	18.8	19.4	19.4	21.1	22.9	24.0
175°	20.0	19.4	20.0	20.0	20.6	21.1	22.3	24.0	25.2
177.5°	20.6	20.0	20.0	20.0	20.6	21.7	22.9	24.6	25.8
180°	21.7	21.7	21.7	21.7	21.7	21.7	21.7	21.7	21.7



TEST NUMBER: P1432690
 CATALOG NUMBER: EHBR1-36-UNV-ASM-L835

CIE UGR TABLE:

Reflectances:											
Ceiling		0.7	0.7	0.5	0.5	0.3	0.7	0.7	0.5	0.5	0.3
Wall		0.5	0.3	0.5	0.3	0.3	0.5	0.3	0.5	0.3	0.3
Reference plane		0.2	0.2	0.2	0.2	0.2	0.2	0.2	0.2	0.2	0.2
Room dimensions		Viewed crosswise					Viewed endwise				
X=2H	Y=2H	18.31	19.51	18.67	19.83	20.15	19.07	20.28	19.44	20.59	20.91
	3H	20.22	21.30	20.61	21.63	22.00	20.72	21.80	21.11	22.13	22.50
	4H	21.04	22.04	21.44	22.39	22.78	21.44	22.44	21.85	22.80	23.18
	6H	21.70	22.62	22.12	23.00	23.39	22.03	22.95	22.45	23.32	23.72
	8H	21.95	22.81	22.38	23.21	23.62	22.24	23.11	22.67	23.50	23.91
	12H	22.10	22.94	22.54	23.32	23.75	22.37	23.20	22.81	23.59	24.02
4H	2H	18.88	19.88	19.28	20.23	20.62	19.50	20.50	19.90	20.85	21.24
	3H	21.03	21.86	21.45	22.27	22.67	21.42	22.24	21.83	22.65	23.06
	4H	21.98	22.72	22.42	23.15	23.59	22.29	23.03	22.73	23.45	23.90
	6H	22.79	23.43	23.26	23.88	24.35	23.03	23.67	23.50	24.12	24.59
	8H	23.09	23.68	23.56	24.13	24.61	23.30	23.90	23.78	24.35	24.82
	12H	23.29	23.82	23.78	24.30	24.78	23.49	24.01	23.98	24.50	24.97
8H	4H	22.30	22.90	22.78	23.35	23.82	22.59	23.19	23.06	23.64	24.11
	6H	23.26	23.74	23.77	24.24	24.73	23.49	23.98	24.00	24.48	24.96
	8H	23.64	24.08	24.17	24.60	25.09	23.86	24.29	24.38	24.81	25.30
	12H	23.94	24.32	24.46	24.82	25.39	24.13	24.51	24.65	25.01	25.58
12H	4H	22.33	22.85	22.82	23.34	23.82	22.62	23.14	23.11	23.63	24.11
	6H	23.32	23.76	23.85	24.27	24.77	23.56	24.00	24.09	24.51	25.01
	8H	23.77	24.15	24.29	24.65	25.22	23.99	24.37	24.51	24.87	25.45

LM-79-2019: Approved Method: Electrical and Photometric Measurements of Solid-
State Lighting Products

Report Prepared for

Cooper Lighting Solutions

Metalux

Report Number: SP1-2506-472-3

Test Date: 07/31/2025

Luminaire Tested: EHBR-60-L835-N

Data in this report applies to families of products including EHBR-60-L835-N

Test Information

Test Method: LM-79-2019
 Report Number: SP1-2506-472-3
 Test Lab: COOPER LIGHTING SOLUTIONS
 Photometer: SP1 - 76IN SPHERE
 Measurement Geometry: 4π
 Issue Date: 08/05/2025
 Manufacturer: COOPER LIGHTING SOLUTIONS
 Product Line: Metalux
 Catalog Number: **EHBR-60-L835-N**
 Description: Elevate Round Highbay at, 60000 lumens, 3500K 80CRI LEDs with N lens

Spectral Parameters

CCT (K): 3468
 CIE u': 0.2375
 CIE v': 0.5091
 Duv: -0.0021
 CIE x: 0.4049
 CIE y: 0.3856
 CIE z: 0.2095
 Peak Wavelength (nm): 630
 Dominant Wavelength (nm): 581
 Purity: 37.24544
 Rf: 80.1
 Rg: 101

CRI (Ra):	82.1		
R1:	82.9	R9:	27.6
R2:	85.6	R10:	63.8
R3:	85.9	R11:	81.2
R4:	82.8	R12:	57.2
R5:	81.0	R13:	82.6
R6:	79.7	R14:	91.0
R7:	86.5	R15:	79.4
R8:	72.1		



Test Conditions

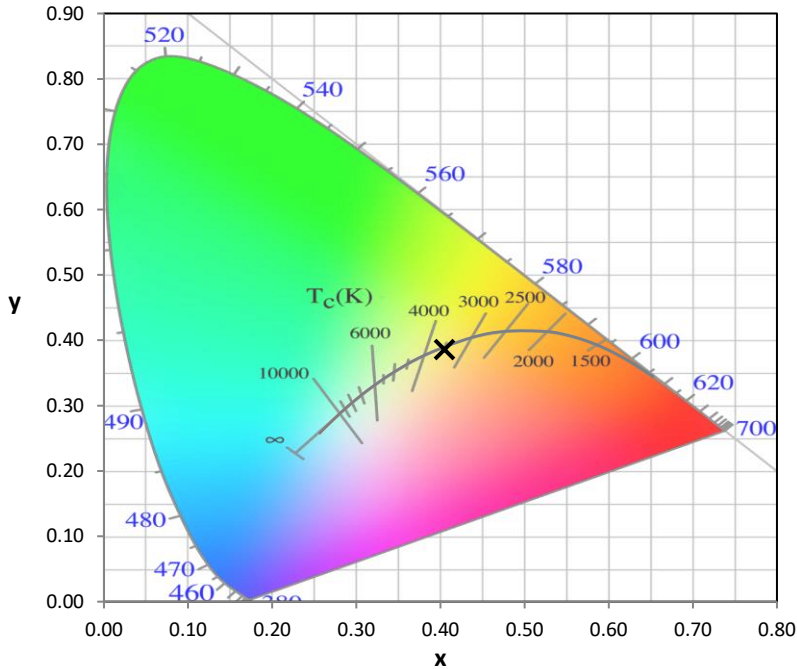
Stabilization Time: 39M
 Operation Time: 1H 39M
 Sphere Temperature (°C): 25.0

REPORT NUMBER: SP1-2506-472-3

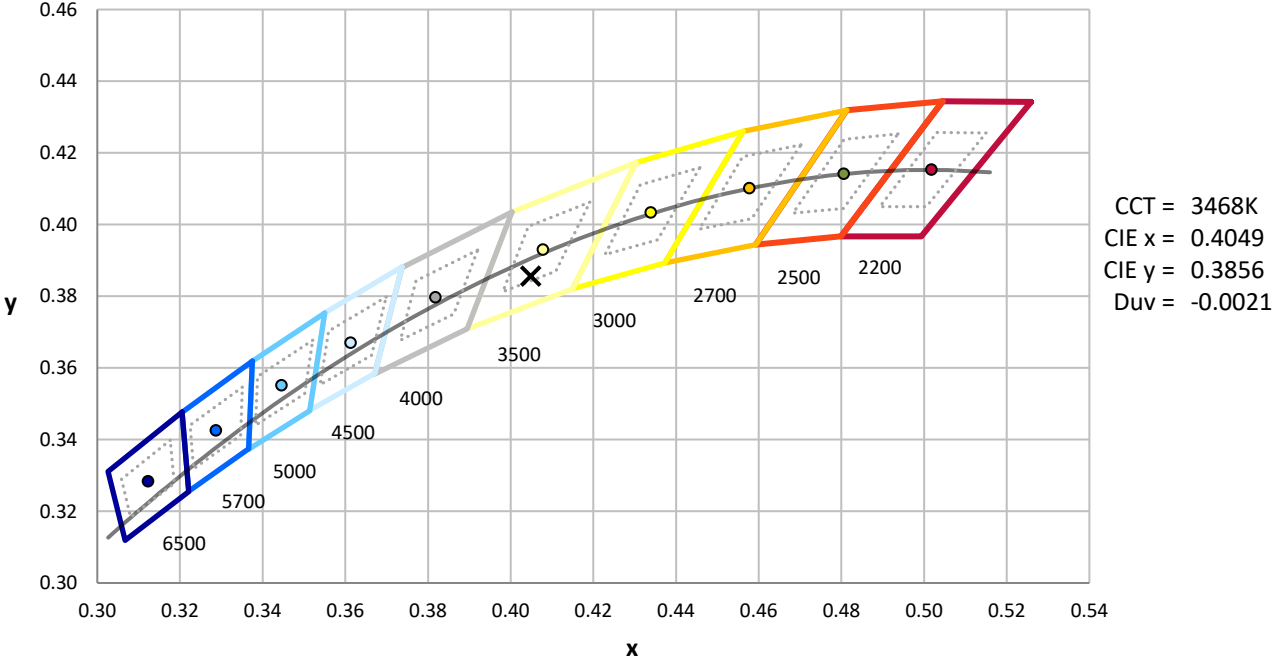
Measurement and Test Equipment			
Instrument	Identification Number	Calibration Date	Calibration Due Date
Photometer	76INCH SPHERE IN0058	6/16/2025	12/16/2025
Power Meter	XITRON INXT2011004	1/21/2025	1/21/2026
AC Power Source	CHROMA 61603 IN0063	10/22/2024	10/22/2025
DC Power Source	AGILENT E3634A IN0208	10/22/2024	10/22/2025
Sphere Thermometer	ONSET IN0085	10/22/2024	10/22/2025
Room Thermometer	ONSET IN0046	10/22/2024	10/22/2025

REPORT NUMBER: SP1-2506-472-3

CIE 1931 Chromaticity Diagram



CIE 1931 Chromaticity Diagram with 2017 ANSI 7-Step and 4-Step Quadrangles



Point lies inside the ANSI 3500K 4-step quadrangle

REPORT NUMBER: SP1-2506-472-3

Photopic Flux vs. Wavelength



Photopic Lumens: NR

λ (nm)	Power W [^] /nm	Lumens (ϕ /nm)	λ (nm)	Power W [^] /nm	Lumens (ϕ /nm)	λ (nm)	Power W [^] /nm	Lumens (ϕ /nm)	λ (nm)	Power W [^] /nm	Lumens (ϕ /nm)	λ (nm)	Power W [^] /nm	Lumens (ϕ /nm)
360	0	NR	490	60	NR	620	327	NR	750	7	NR	880	0	NR
365	0	NR	495	82	NR	625	322	NR	755	6	NR	885	0	NR
370	0	NR	500	114	NR	630	1000	NR	760	5	NR	890	0	NR
375	0	NR	505	152	NR	635	645	NR	765	4	NR	895	0	NR
380	0	NR	510	189	NR	640	197	NR	770	4	NR	900	0	NR
385	1	NR	515	222	NR	645	189	NR	775	3	NR	905	0	NR
390	2	NR	520	248	NR	650	163	NR	780	3	NR	910	0	NR
395	3	NR	525	268	NR	655	134	NR	785	2	NR	915	0	NR
400	4	NR	530	283	NR	660	113	NR	790	2	NR	920	0	NR
405	6	NR	535	294	NR	665	94	NR	795	2	NR	925	0	NR
410	9	NR	540	305	NR	670	87	NR	800	2	NR	930	0	NR
415	18	NR	545	314	NR	675	70	NR	805	1	NR	935	0	NR
420	34	NR	550	323	NR	680	60	NR	810	1	NR	940	0	NR
425	62	NR	555	335	NR	685	51	NR	815	1	NR	945	0	NR
430	102	NR	560	346	NR	690	44	NR	820	1	NR	950	0	NR
435	159	NR	565	356	NR	695	38	NR	825	1	NR	955	0	NR
440	241	NR	570	364	NR	700	32	NR	830	1	NR	960	0	NR
445	363	NR	575	371	NR	705	28	NR	835	1	NR	965	0	NR
450	389	NR	580	375	NR	710	24	NR	840	1	NR	970	0	NR
455	245	NR	585	375	NR	715	20	NR	845	0	NR	975	0	NR
460	158	NR	590	373	NR	720	17	NR	850	0	NR	980	0	NR
465	120	NR	595	364	NR	725	15	NR	855	0	NR	985	0	NR
470	79	NR	600	357	NR	730	13	NR	860	0	NR	990	0	NR
475	57	NR	605	349	NR	735	11	NR	865	0	NR	995	0	NR
480	51	NR	610	371	NR	740	9	NR	870	0	NR	1000	0	NR
485	51	NR	615	387	NR	745	8	NR	875	0	NR			

REPORT NUMBER: SP1-2506-472-3

Scotopic Flux vs. Wavelength



Scotopic Lumens: NR

S/P: 1.43

λ (nm)	Power W [^] /nm	Lumens (φ/nm)	λ (nm)	Power W [^] /nm	Lumens (φ/nm)	λ (nm)	Power W [^] /nm	Lumens (φ/nm)	λ (nm)	Power W [^] /nm	Lumens (φ/nm)	λ (nm)	Power W [^] /nm	Lumens (φ/nm)
360	0	NR	490	60	NR	620	327	NR	750	7	NR	880	0	NR
365	0	NR	495	82	NR	625	322	NR	755	6	NR	885	0	NR
370	0	NR	500	114	NR	630	1000	NR	760	5	NR	890	0	NR
375	0	NR	505	152	NR	635	645	NR	765	4	NR	895	0	NR
380	0	NR	510	189	NR	640	197	NR	770	4	NR	900	0	NR
385	1	NR	515	222	NR	645	189	NR	775	3	NR	905	0	NR
390	2	NR	520	248	NR	650	163	NR	780	3	NR	910	0	NR
395	3	NR	525	268	NR	655	134	NR	785	2	NR	915	0	NR
400	4	NR	530	283	NR	660	113	NR	790	2	NR	920	0	NR
405	6	NR	535	294	NR	665	94	NR	795	2	NR	925	0	NR
410	9	NR	540	305	NR	670	87	NR	800	2	NR	930	0	NR
415	18	NR	545	314	NR	675	70	NR	805	1	NR	935	0	NR
420	34	NR	550	323	NR	680	60	NR	810	1	NR	940	0	NR
425	62	NR	555	335	NR	685	51	NR	815	1	NR	945	0	NR
430	102	NR	560	346	NR	690	44	NR	820	1	NR	950	0	NR
435	159	NR	565	356	NR	695	38	NR	825	1	NR	955	0	NR
440	241	NR	570	364	NR	700	32	NR	830	1	NR	960	0	NR
445	363	NR	575	371	NR	705	28	NR	835	1	NR	965	0	NR
450	389	NR	580	375	NR	710	24	NR	840	1	NR	970	0	NR
455	245	NR	585	375	NR	715	20	NR	845	0	NR	975	0	NR
460	158	NR	590	373	NR	720	17	NR	850	0	NR	980	0	NR
465	120	NR	595	364	NR	725	15	NR	855	0	NR	985	0	NR
470	79	NR	600	357	NR	730	13	NR	860	0	NR	990	0	NR
475	57	NR	605	349	NR	735	11	NR	865	0	NR	995	0	NR
480	51	NR	610	371	NR	740	9	NR	870	0	NR	1000	0	NR
485	51	NR	615	387	NR	745	8	NR	875	0	NR			

REPORT NUMBER: SP1-2506-472-3

Melanopic Flux vs. Wavelength



Melanopic Lumens: NR

M/P: 2.75

λ (nm)	Power W [^] /nm	Lumens (φ/nm)	λ (nm)	Power W [^] /nm	Lumens (φ/nm)	λ (nm)	Power W [^] /nm	Lumens (φ/nm)	λ (nm)	Power W [^] /nm	Lumens (φ/nm)	λ (nm)	Power W [^] /nm	Lumens (φ/nm)
360	0	NR	490	60	NR	620	327	NR	750	7	NR	880	0	NR
365	0	NR	495	82	NR	625	322	NR	755	6	NR	885	0	NR
370	0	NR	500	114	NR	630	1000	NR	760	5	NR	890	0	NR
375	0	NR	505	152	NR	635	645	NR	765	4	NR	895	0	NR
380	0	NR	510	189	NR	640	197	NR	770	4	NR	900	0	NR
385	1	NR	515	222	NR	645	189	NR	775	3	NR	905	0	NR
390	2	NR	520	248	NR	650	163	NR	780	3	NR	910	0	NR
395	3	NR	525	268	NR	655	134	NR	785	2	NR	915	0	NR
400	4	NR	530	283	NR	660	113	NR	790	2	NR	920	0	NR
405	6	NR	535	294	NR	665	94	NR	795	2	NR	925	0	NR
410	9	NR	540	305	NR	670	87	NR	800	2	NR	930	0	NR
415	18	NR	545	314	NR	675	70	NR	805	1	NR	935	0	NR
420	34	NR	550	323	NR	680	60	NR	810	1	NR	940	0	NR
425	62	NR	555	335	NR	685	51	NR	815	1	NR	945	0	NR
430	102	NR	560	346	NR	690	44	NR	820	1	NR	950	0	NR
435	159	NR	565	356	NR	695	38	NR	825	1	NR	955	0	NR
440	241	NR	570	364	NR	700	32	NR	830	1	NR	960	0	NR
445	363	NR	575	371	NR	705	28	NR	835	1	NR	965	0	NR
450	389	NR	580	375	NR	710	24	NR	840	1	NR	970	0	NR
455	245	NR	585	375	NR	715	20	NR	845	0	NR	975	0	NR
460	158	NR	590	373	NR	720	17	NR	850	0	NR	980	0	NR
465	120	NR	595	364	NR	725	15	NR	855	0	NR	985	0	NR
470	79	NR	600	357	NR	730	13	NR	860	0	NR	990	0	NR
475	57	NR	605	349	NR	735	11	NR	865	0	NR	995	0	NR
480	51	NR	610	371	NR	740	9	NR	870	0	NR	1000	0	NR
485	51	NR	615	387	NR	745	8	NR	875	0	NR			

Summary

$R_f = 80.1$
 $R_g = 101$
 $CIE R_a = 82.1$
 $R_9 = 27.6$



Color Vector Graphics



Individual Sample Fidelity Index ($R_{f,i}$)

CES01 = 86	CES26 = 68	CES51 = 90	CES76 = 59
CES02 = 62	CES27 = 89	CES52 = 90	CES77 = 78
CES03 = 31	CES28 = 84	CES53 = 81	CES78 = 61
CES04 = 70	CES29 = 66	CES54 = 91	CES79 = 86
CES05 = 49	CES30 = 77	CES55 = 90	CES80 = 82
CES06 = 51	CES31 = 69	CES56 = 80	CES81 = 79
CES07 = 42	CES32 = 62	CES57 = 79	CES82 = 92
CES08 = 41	CES33 = 74	CES58 = 81	CES83 = 89
CES09 = 29	CES34 = 72	CES59 = 92	CES84 = 89
CES10 = 75	CES35 = 85	CES60 = 94	CES85 = 82
CES11 = 58	CES36 = 97	CES61 = 90	CES86 = 78
CES12 = 64	CES37 = 79	CES62 = 92	CES87 = 82
CES13 = 43	CES38 = 85	CES63 = 78	CES88 = 86
CES14 = 74	CES39 = 94	CES64 = 79	CES89 = 76
CES15 = 71	CES40 = 89	CES65 = 76	CES90 = 85
CES16 = 47	CES41 = 89	CES66 = 73	CES91 = 83
CES17 = 49	CES42 = 77	CES67 = 70	CES92 = 73
CES18 = 56	CES43 = 74	CES68 = 76	CES93 = 84
CES19 = 72	CES44 = 99	CES69 = 81	CES94 = 65
CES20 = 66	CES45 = 83	CES70 = 68	CES95 = 79
CES21 = 86	CES46 = 82	CES71 = 64	CES96 = 85
CES22 = 78	CES47 = 81	CES72 = 88	CES97 = 85
CES23 = 92	CES48 = 80	CES73 = 60	CES98 = 82
CES24 = 91	CES49 = 80	CES74 = 97	CES99 = 81
CES25 = 72	CES50 = 89	CES75 = 64	



Color Rendition by Hue-Angle Bin



Measure Comparisons



(END OF REPORT)