

Cooper Lighting Solutions Photometric Lab
1121 Highway 74 South
Peachtree City, GA 30269



Scaled data based on original data using
LM-79-2019 Approved Method: Electrical and Photometric Measurements of Solid-
State Lighting Products

Test Report Prepared for
Cooper Lighting Solutions

Brand: METALUX

Report Number: P1432663

Luminaire Tested: EHBR1-30-UNV-N-L835-UPL30

Issue Date: 3/20/2026

Test Information

Test Method: LM-79-2019
Report Number: P1432663
REPORT IS A COMBINATION OF REPORTS P1431752 AND P1431635
Test Lab: INNOVATION CENTER
Issue Date: 3/20/2026
Manufacturer: COOPER LIGHTING SOLUTIONS
Product Line: METALUX
Catalog Number: EHBR1-30-UNV-N-L835-UPL30
Description: Elevate Round Highbay at, 30000 lumens, 3500K 80CRI LEDs with N lens
Light Source: -
Ballast/Driver: -

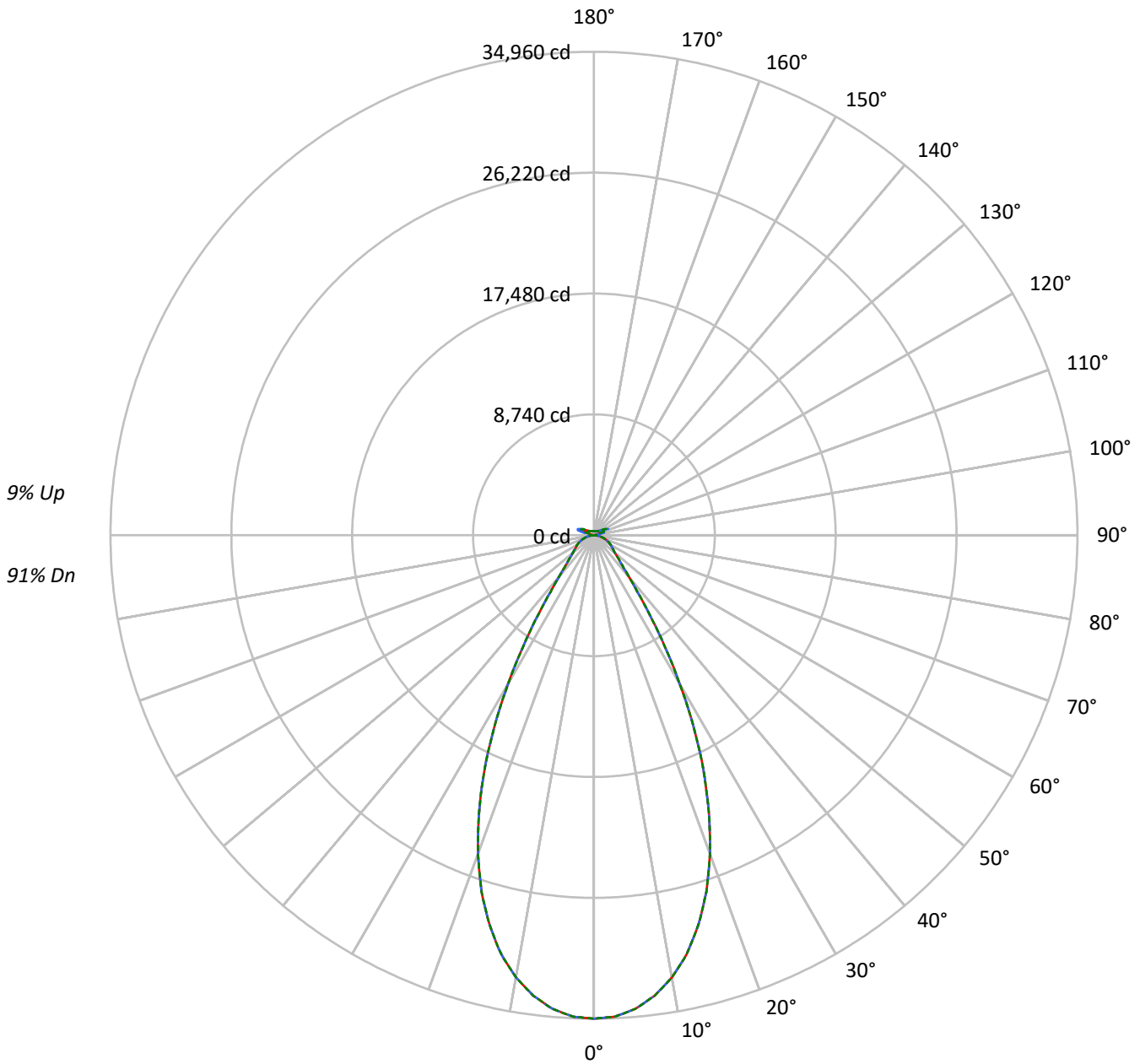
Summary

Lumens per Lamp: N/A
Luminaire Lumens: 32833.8 lumens
Efficiency: N/A
Efficacy: 180.6 lumens/watt
Spacing Criteria (0/90/45): 0.82 / 0.82 / 0.8
Luminous Opening: Vertical Cylinder (Dia: 1.71' x H: 0.1')
CIE Type: Direct

Input Watts (W): 181.8
Input Voltage (V): NR
Input Current (Ain): NR
Voltage Rise (V): NR
Power Factor: NR
Total Harmonic Distortion (THDi): NR
Frequency (hertz): 60
Stabilization Time: NR
Operation Time: NR
Ambient Temperature (°C): NR
Test Distance: 24 FT

TEST NUMBER: P1432663
CATALOG NUMBER: EHBR1-30-UNV-N-L835-UPL30

Luminous Intensity Polar Plot



— 0°-180° - - 45°-225° - - - 90°-270°



TEST NUMBER: P1432663

CATALOG NUMBER: EHBR1-30-UNV-N-L835-UPL30

COEFFICIENT OF UTILIZATION - ZONAL CAVITY METHOD:

RF	20				20				20				20				20			
RC	80				70				50				30				10		0	
RW	70	50	30	10	70	50	30	10	50	30	10	50	30	10	50	30	10	50	30	10
RCR																				
0	117	117	117	117	113	113	113	113	106	106	106	100	100	100	94	94	94	94	91	
1	110	107	104	101	107	104	101	99	98	96	94	93	91	90	88	87	86	86	83	
2	103	98	93	89	100	95	91	87	90	87	84	86	83	81	82	80	78	78	76	
3	97	90	84	80	94	88	83	78	84	80	76	80	77	74	77	74	72	72	69	
4	92	83	77	72	89	81	76	71	78	73	69	75	71	68	72	69	66	66	64	
5	87	77	71	66	84	76	70	65	73	68	64	70	66	62	68	64	61	61	59	
6	82	72	66	61	80	71	65	60	68	63	59	66	62	58	64	60	57	57	55	
7	78	68	61	56	76	66	60	56	64	59	55	62	58	54	60	56	53	53	52	
8	74	63	57	53	72	62	56	52	61	55	51	59	54	51	57	53	50	50	48	
9	70	60	53	49	68	59	53	49	57	52	48	56	51	48	54	50	47	47	46	
10	67	56	50	46	65	56	50	46	54	49	45	53	48	45	52	47	44	44	43	

AVERAGE LUMINANCE (cd/sqm):

	0°	45°	90°
0°	164176	164176	164176
5°	160989	160989	160989
10°	152798	152798	152798
15°	139025	139025	139025
20°	119253	119253	119253
25°	93812	93812	93812
30°	64379	64379	64379
35°	38244	38244	38244
40°	22628	22628	22628
45°	16243	16243	16243
50°	13351	13351	13351
55°	12135	12135	12135
60°	11617	11617	11617
65°	11080	11080	11080
70°	10304	10304	10304
75°	9314	9314	9314
80°	7731	7731	7731
85°	4894	4894	4894

MAXIMUM LUMINANCE 45°-90°:

Horizontal Angle: 0°
 Vertical Angle: 45°
 Luminance: 16243 cd/sqm



TEST NUMBER: P1432663

CATALOG NUMBER: EHBR1-30-UNV-N-L835-UPL30

ZONAL LUMENS:

Zone	Lumens	% Fixture
0°-10°	3220.4	9.8
10°-20°	8083.7	24.6
20°-30°	8452.3	25.7
30°-40°	4579.7	13.9
40°-50°	2106.9	6.4
50°-60°	1484.8	4.5
60°-70°	1142.7	3.5
70°-80°	692.7	2.1
80°-90°	200.3	0.6
90°-100°	82.0	0.2
100°-110°	512.8	1.6
110°-120°	917.0	2.8
120°-130°	538.1	1.6
130°-140°	330.1	1.0
140°-150°	228.9	0.7
150°-160°	148.7	0.5
160°-170°	84.8	0.3
170°-180°	28.0	0.1
0°-30°	19756.4	60.2
0°-40°	24336.1	74.1
0°-60°	27927.8	85.1
0°-90°	29963.4	91.3
90°-120°	1511.8	4.6
90°-150°	2608.8	7.9
90°-180°	2870.0	8.7
0°-180°	32833.8	100.0

CANDELA DISTRIBUTION:

	0°	22.5°	45°	67.5°	90°	Flux
0°	34960	34960	34960	34960	34960	
5°	34374	34374	34374	34374	34374	3220
15°	29167	29167	29167	29167	29167	8084
25°	18734	18734	18734	18734	18734	8452
35°	7019	7019	7019	7019	7019	4580
45°	2628	2628	2628	2628	2628	2107
55°	1640	1640	1640	1640	1640	1485
65°	1156	1156	1156	1156	1156	1143
75°	656	656	656	656	656	693
85°	168	168	168	168	168	187
90°	22	36	60	39	22	19
95°	36	61	133	66	41	35
105°	179	353	902	389	237	240
115°	825	868	1066	1022	1015	760
125°	595	555	570	578	649	542
135°	434	421	435	409	408	339
145°	357	352	373	368	366	226
155°	312	309	324	324	324	146
165°	292	292	301	301	299	84
175°	289	289	294	294	294	28
180°	292	292	292	292	292	



TEST NUMBER: P1432663

CATALOG NUMBER: EHBR1-30-UNV-N-L835-UPL30

CANDELA DISTRIBUTION (FULL):

	0°	22.5°	45°	67.5°	90°
0°	34960.2	34960.2	34960.2	34960.2	34960.2
2.5°	34836.2	34836.2	34836.2	34836.2	34836.2
5°	34373.7	34373.7	34373.7	34373.7	34373.7
7.5°	33584.2	33584.2	33584.2	33584.2	33584.2
10°	32464.0	32464.0	32464.0	32464.0	32464.0
12.5°	31016.3	31016.3	31016.3	31016.3	31016.3
15°	29166.8	29166.8	29166.8	29166.8	29166.8
17.5°	27021.2	27021.2	27021.2	27021.2	27021.2
20°	24510.0	24510.0	24510.0	24510.0	24510.0
22.5°	21714.1	21714.1	21714.1	21714.1	21714.1
25°	18734.1	18734.1	18734.1	18734.1	18734.1
27.5°	15574.8	15574.8	15574.8	15574.8	15574.8
30°	12383.2	12383.2	12383.2	12383.2	12383.2
32.5°	9503.7	9503.7	9503.7	9503.7	9503.7
35°	7019.1	7019.1	7019.1	7019.1	7019.1
37.5°	5153.6	5153.6	5153.6	5153.6	5153.6
40°	3922.0	3922.0	3922.0	3922.0	3922.0
42.5°	3144.9	3144.9	3144.9	3144.9	3144.9
45°	2628.1	2628.1	2628.1	2628.1	2628.1
47.5°	2255.7	2255.7	2255.7	2255.7	2255.7
50°	1989.8	1989.8	1989.8	1989.8	1989.8
52.5°	1795.7	1795.7	1795.7	1795.7	1795.7
55°	1639.9	1639.9	1639.9	1639.9	1639.9
57.5°	1513.4	1513.4	1513.4	1513.4	1513.4
60°	1396.5	1396.5	1396.5	1396.5	1396.5
62.5°	1279.4	1279.4	1279.4	1279.4	1279.4
65°	1156.5	1156.5	1156.5	1156.5	1156.5
67.5°	1031.0	1031.0	1031.0	1031.0	1031.0
70°	904.1	904.1	904.1	904.1	904.1
72.5°	780.6	780.6	780.6	780.6	780.6
75°	656.1	656.1	656.1	656.1	656.1
77.5°	534.2	534.2	534.2	534.2	534.2
80°	406.7	406.7	406.7	406.7	406.7
82.5°	284.8	284.8	284.8	284.8	284.8
85°	168.2	168.2	168.2	168.2	168.2
87.5°	60.2	60.2	60.2	60.2	60.2
90°	22.3	35.5	60.1	38.8	22.3
92.5°	31.2	52.6	95.3	49.3	27.9
95°	36.2	60.8	133.0	65.7	41.1
97.5°	46.0	67.4	152.8	80.5	64.1
100°	60.8	78.8	238.3	98.6	85.4
102.5°	103.5	167.6	506.0	185.7	129.8
105°	179.1	353.3	902.0	389.4	236.6
107.5°	310.5	632.5	1189.5	690.0	448.5
110°	580.0	839.6	1247.0	948.0	718.0



TEST NUMBER: P1432663

CATALOG NUMBER: EHBR1-30-UNV-N-L835-UPL30

CANDELA DISTRIBUTION (continued):

	0°	22.5°	45°	67.5°	90°
112.5°	783.7	902.0	1194.5	1046.6	934.9
115°	824.7	867.5	1066.3	1022.0	1015.4
117.5°	796.8	792.0	905.3	918.4	980.9
120°	737.7	704.9	755.8	801.8	885.5
122.5°	663.8	624.3	647.4	681.8	765.7
125°	594.7	555.4	570.1	578.3	649.0
127.5°	534.0	507.6	515.9	506.0	550.4
130°	492.9	469.9	481.4	458.4	479.7
132.5°	458.4	443.6	456.7	428.8	435.4
135°	433.8	420.6	435.4	409.1	407.5
137.5°	412.4	400.9	415.7	395.9	391.0
140°	392.6	382.8	399.2	384.5	381.2
142.5°	371.3	364.7	384.5	374.6	371.3
145°	356.6	351.6	373.0	368.0	366.4
147.5°	343.4	340.1	359.9	358.2	358.2
150°	331.9	328.6	348.3	346.7	348.3
152.5°	320.4	317.1	335.1	333.5	335.1
155°	312.1	308.9	323.7	323.7	323.7
157.5°	305.6	303.9	315.4	315.4	315.4
160°	300.7	299.1	308.9	308.9	307.2
162.5°	295.8	294.1	305.6	303.9	303.9
165°	292.5	292.5	300.7	300.7	299.1
167.5°	292.5	290.8	299.1	299.1	297.4
170°	290.8	290.8	297.4	295.8	294.1
172.5°	290.8	290.8	297.4	295.8	294.1
175°	289.2	289.2	294.1	294.1	294.1
177.5°	290.8	290.8	294.1	294.1	292.5
180°	292.5	292.5	292.5	292.5	292.5



TEST NUMBER: P1432663
 CATALOG NUMBER: EHBR1-30-UNV-N-L835-UPL30

CIE UGR TABLE:

Reflectances:											
Ceiling		0.7	0.7	0.5	0.5	0.3	0.7	0.7	0.5	0.5	0.3
Wall		0.5	0.3	0.5	0.3	0.3	0.5	0.3	0.5	0.3	0.3
Reference plane		0.2	0.2	0.2	0.2	0.2	0.2	0.2	0.2	0.2	0.2
Room dimensions		Viewed crosswise					Viewed endwise				
X=2H	Y=2H	16.44	17.48	16.96	17.97	18.51	16.44	17.48	16.96	17.97	18.51
	3H	18.22	19.14	18.75	19.65	20.23	18.22	19.14	18.75	19.65	20.23
	4H	18.88	19.74	19.43	20.26	20.86	18.88	19.74	19.43	20.26	20.86
	6H	19.33	20.13	19.90	20.67	21.27	19.33	20.13	19.90	20.67	21.27
	8H	19.46	20.21	20.04	20.76	21.38	19.46	20.21	20.04	20.76	21.38
	12H	19.51	20.23	20.09	20.77	21.41	19.51	20.23	20.09	20.77	21.41
4H	2H	16.98	17.84	17.54	18.37	18.96	16.98	17.84	17.54	18.37	18.96
	3H	18.95	19.66	19.52	20.23	20.84	18.95	19.66	19.52	20.23	20.84
	4H	19.72	20.36	20.31	20.94	21.59	19.72	20.36	20.31	20.94	21.59
	6H	20.29	20.85	20.90	21.45	22.11	20.29	20.85	20.90	21.45	22.11
	8H	20.45	20.97	21.07	21.57	22.24	20.45	20.97	21.07	21.57	22.24
	12H	20.53	20.98	21.16	21.61	22.29	20.53	20.98	21.16	21.61	22.29
8H	4H	19.95	20.47	20.56	21.07	21.74	19.95	20.47	20.56	21.07	21.74
	6H	20.63	21.05	21.28	21.70	22.37	20.63	21.05	21.28	21.70	22.37
	8H	20.86	21.23	21.52	21.88	22.57	20.86	21.23	21.52	21.88	22.57
	12H	20.99	21.31	21.65	21.95	22.72	20.99	21.31	21.65	21.95	22.72
12H	4H	19.95	20.40	20.58	21.03	21.71	19.95	20.40	20.58	21.03	21.71
	6H	20.66	21.03	21.32	21.69	22.38	20.66	21.03	21.32	21.69	22.38
	8H	20.92	21.24	21.58	21.88	22.65	20.92	21.24	21.58	21.88	22.65

Cooper Lighting Solutions Photometric Lab
1121 Highway 74 South
Peachtree City, GA 30269



LM-79-2019: Approved Method: Electrical and Photometric Measurements of Solid-State Lighting Products

Report Prepared for

Cooper Lighting Solutions

Metalux

Report Number: SP1-2506-472-3

Test Date: 07/31/2025

Luminaire Tested: EHBR-60-L835-N

Data in this report applies to families of products including EHBR-60-L835-N

Test Information

Test Method: LM-79-2019
 Report Number: SP1-2506-472-3
 Test Lab: COOPER LIGHTING SOLUTIONS
 Photometer: SP1 - 76IN SPHERE
 Measurement Geometry: 4π
 Issue Date: 08/05/2025
 Manufacturer: COOPER LIGHTING SOLUTIONS
 Product Line: Metalux
 Catalog Number: **EHBR-60-L835-N**
 Description: Elevate Round Highbay at, 60000 lumens, 3500K 80CRI LEDs with N lens

Spectral Parameters

CCT (K): 3468
 CIE u': 0.2375
 CIE v': 0.5091
 Duv: -0.0021
 CIE x: 0.4049
 CIE y: 0.3856
 CIE z: 0.2095
 Peak Wavelength (nm): 630
 Dominant Wavelength (nm): 581
 Purity: 37.24544
 R_f: 80.1
 R_g: 101

CRI (Ra):	82.1		
R1:	82.9	R9:	27.6
R2:	85.6	R10:	63.8
R3:	85.9	R11:	81.2
R4:	82.8	R12:	57.2
R5:	81.0	R13:	82.6
R6:	79.7	R14:	91.0
R7:	86.5	R15:	79.4
R8:	72.1		



Test Conditions

Stabilization Time: 39M
 Operation Time: 1H 39M
 Sphere Temperature (°C): 25.0

REPORT NUMBER: SP1-2506-472-3

Measurement and Test Equipment			
Instrument	Identification Number	Calibration Date	Calibration Due Date
Photometer	76INCH SPHERE IN0058	6/16/2025	12/16/2025
Power Meter	XITRON INXT2011004	1/21/2025	1/21/2026
AC Power Source	CHROMA 61603 IN0063	10/22/2024	10/22/2025
DC Power Source	AGILENT E3634A IN0208	10/22/2024	10/22/2025
Sphere Thermometer	ONSET IN0085	10/22/2024	10/22/2025
Room Thermometer	ONSET IN0046	10/22/2024	10/22/2025

REPORT NUMBER: SP1-2506-472-3

CIE 1931 Chromaticity Diagram



CIE 1931 Chromaticity Diagram with 2017 ANSI 7-Step and 4-Step Quadrangles



CCT = 3468K
 CIE x = 0.4049
 CIE y = 0.3856
 Duv = -0.0021

Point lies inside the ANSI 3500K 4-step quadrangle

REPORT NUMBER: SP1-2506-472-3

Photopic Flux vs. Wavelength



Photopic Lumens: NR

λ (nm)	Power W [^] /nm	Lumens (φ/nm)	λ (nm)	Power W [^] /nm	Lumens (φ/nm)	λ (nm)	Power W [^] /nm	Lumens (φ/nm)	λ (nm)	Power W [^] /nm	Lumens (φ/nm)	λ (nm)	Power W [^] /nm	Lumens (φ/nm)
360	0	NR	490	60	NR	620	327	NR	750	7	NR	880	0	NR
365	0	NR	495	82	NR	625	322	NR	755	6	NR	885	0	NR
370	0	NR	500	114	NR	630	1000	NR	760	5	NR	890	0	NR
375	0	NR	505	152	NR	635	645	NR	765	4	NR	895	0	NR
380	0	NR	510	189	NR	640	197	NR	770	4	NR	900	0	NR
385	1	NR	515	222	NR	645	189	NR	775	3	NR	905	0	NR
390	2	NR	520	248	NR	650	163	NR	780	3	NR	910	0	NR
395	3	NR	525	268	NR	655	134	NR	785	2	NR	915	0	NR
400	4	NR	530	283	NR	660	113	NR	790	2	NR	920	0	NR
405	6	NR	535	294	NR	665	94	NR	795	2	NR	925	0	NR
410	9	NR	540	305	NR	670	87	NR	800	2	NR	930	0	NR
415	18	NR	545	314	NR	675	70	NR	805	1	NR	935	0	NR
420	34	NR	550	323	NR	680	60	NR	810	1	NR	940	0	NR
425	62	NR	555	335	NR	685	51	NR	815	1	NR	945	0	NR
430	102	NR	560	346	NR	690	44	NR	820	1	NR	950	0	NR
435	159	NR	565	356	NR	695	38	NR	825	1	NR	955	0	NR
440	241	NR	570	364	NR	700	32	NR	830	1	NR	960	0	NR
445	363	NR	575	371	NR	705	28	NR	835	1	NR	965	0	NR
450	389	NR	580	375	NR	710	24	NR	840	1	NR	970	0	NR
455	245	NR	585	375	NR	715	20	NR	845	0	NR	975	0	NR
460	158	NR	590	373	NR	720	17	NR	850	0	NR	980	0	NR
465	120	NR	595	364	NR	725	15	NR	855	0	NR	985	0	NR
470	79	NR	600	357	NR	730	13	NR	860	0	NR	990	0	NR
475	57	NR	605	349	NR	735	11	NR	865	0	NR	995	0	NR
480	51	NR	610	371	NR	740	9	NR	870	0	NR	1000	0	NR
485	51	NR	615	387	NR	745	8	NR	875	0	NR			

REPORT NUMBER: SP1-2506-472-3

Scotopic Flux vs. Wavelength



Scotopic Lumens: NR

S/P: 1.43

λ (nm)	Power W [^] /nm	Lumens (φ/nm)	λ (nm)	Power W [^] /nm	Lumens (φ/nm)	λ (nm)	Power W [^] /nm	Lumens (φ/nm)	λ (nm)	Power W [^] /nm	Lumens (φ/nm)	λ (nm)	Power W [^] /nm	Lumens (φ/nm)
360	0	NR	490	60	NR	620	327	NR	750	7	NR	880	0	NR
365	0	NR	495	82	NR	625	322	NR	755	6	NR	885	0	NR
370	0	NR	500	114	NR	630	1000	NR	760	5	NR	890	0	NR
375	0	NR	505	152	NR	635	645	NR	765	4	NR	895	0	NR
380	0	NR	510	189	NR	640	197	NR	770	4	NR	900	0	NR
385	1	NR	515	222	NR	645	189	NR	775	3	NR	905	0	NR
390	2	NR	520	248	NR	650	163	NR	780	3	NR	910	0	NR
395	3	NR	525	268	NR	655	134	NR	785	2	NR	915	0	NR
400	4	NR	530	283	NR	660	113	NR	790	2	NR	920	0	NR
405	6	NR	535	294	NR	665	94	NR	795	2	NR	925	0	NR
410	9	NR	540	305	NR	670	87	NR	800	2	NR	930	0	NR
415	18	NR	545	314	NR	675	70	NR	805	1	NR	935	0	NR
420	34	NR	550	323	NR	680	60	NR	810	1	NR	940	0	NR
425	62	NR	555	335	NR	685	51	NR	815	1	NR	945	0	NR
430	102	NR	560	346	NR	690	44	NR	820	1	NR	950	0	NR
435	159	NR	565	356	NR	695	38	NR	825	1	NR	955	0	NR
440	241	NR	570	364	NR	700	32	NR	830	1	NR	960	0	NR
445	363	NR	575	371	NR	705	28	NR	835	1	NR	965	0	NR
450	389	NR	580	375	NR	710	24	NR	840	1	NR	970	0	NR
455	245	NR	585	375	NR	715	20	NR	845	0	NR	975	0	NR
460	158	NR	590	373	NR	720	17	NR	850	0	NR	980	0	NR
465	120	NR	595	364	NR	725	15	NR	855	0	NR	985	0	NR
470	79	NR	600	357	NR	730	13	NR	860	0	NR	990	0	NR
475	57	NR	605	349	NR	735	11	NR	865	0	NR	995	0	NR
480	51	NR	610	371	NR	740	9	NR	870	0	NR	1000	0	NR
485	51	NR	615	387	NR	745	8	NR	875	0	NR			

REPORT NUMBER: SP1-2506-472-3

Melanopic Flux vs. Wavelength



Melanopic Lumens: NR

M/P: 2.75

λ (nm)	Power W [^] /nm	Lumens (φ/nm)	λ (nm)	Power W [^] /nm	Lumens (φ/nm)	λ (nm)	Power W [^] /nm	Lumens (φ/nm)	λ (nm)	Power W [^] /nm	Lumens (φ/nm)	λ (nm)	Power W [^] /nm	Lumens (φ/nm)
360	0	NR	490	60	NR	620	327	NR	750	7	NR	880	0	NR
365	0	NR	495	82	NR	625	322	NR	755	6	NR	885	0	NR
370	0	NR	500	114	NR	630	1000	NR	760	5	NR	890	0	NR
375	0	NR	505	152	NR	635	645	NR	765	4	NR	895	0	NR
380	0	NR	510	189	NR	640	197	NR	770	4	NR	900	0	NR
385	1	NR	515	222	NR	645	189	NR	775	3	NR	905	0	NR
390	2	NR	520	248	NR	650	163	NR	780	3	NR	910	0	NR
395	3	NR	525	268	NR	655	134	NR	785	2	NR	915	0	NR
400	4	NR	530	283	NR	660	113	NR	790	2	NR	920	0	NR
405	6	NR	535	294	NR	665	94	NR	795	2	NR	925	0	NR
410	9	NR	540	305	NR	670	87	NR	800	2	NR	930	0	NR
415	18	NR	545	314	NR	675	70	NR	805	1	NR	935	0	NR
420	34	NR	550	323	NR	680	60	NR	810	1	NR	940	0	NR
425	62	NR	555	335	NR	685	51	NR	815	1	NR	945	0	NR
430	102	NR	560	346	NR	690	44	NR	820	1	NR	950	0	NR
435	159	NR	565	356	NR	695	38	NR	825	1	NR	955	0	NR
440	241	NR	570	364	NR	700	32	NR	830	1	NR	960	0	NR
445	363	NR	575	371	NR	705	28	NR	835	1	NR	965	0	NR
450	389	NR	580	375	NR	710	24	NR	840	1	NR	970	0	NR
455	245	NR	585	375	NR	715	20	NR	845	0	NR	975	0	NR
460	158	NR	590	373	NR	720	17	NR	850	0	NR	980	0	NR
465	120	NR	595	364	NR	725	15	NR	855	0	NR	985	0	NR
470	79	NR	600	357	NR	730	13	NR	860	0	NR	990	0	NR
475	57	NR	605	349	NR	735	11	NR	865	0	NR	995	0	NR
480	51	NR	610	371	NR	740	9	NR	870	0	NR	1000	0	NR
485	51	NR	615	387	NR	745	8	NR	875	0	NR			

Summary

$R_f = 80.1$
 $R_g = 101$
 $CIE R_a = 82.1$
 $R_9 = 27.6$



Color Vector Graphics



Individual Sample Fidelity Index ($R_{f,i}$)

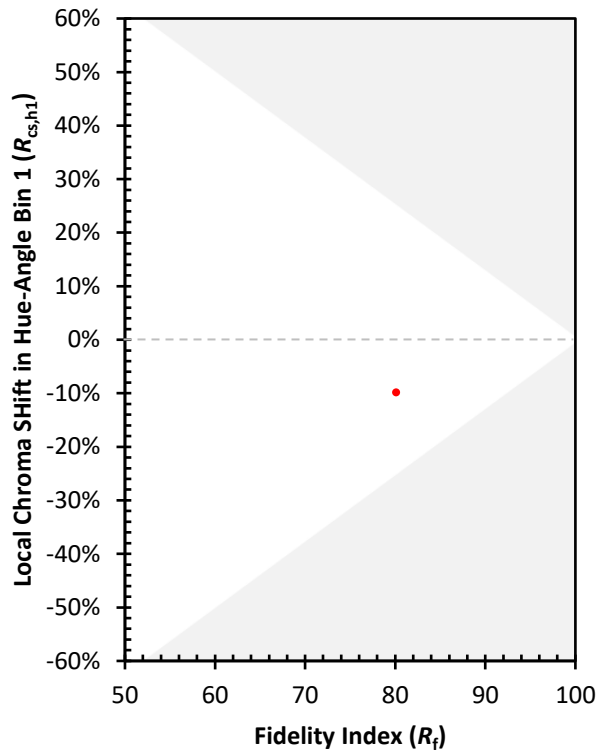
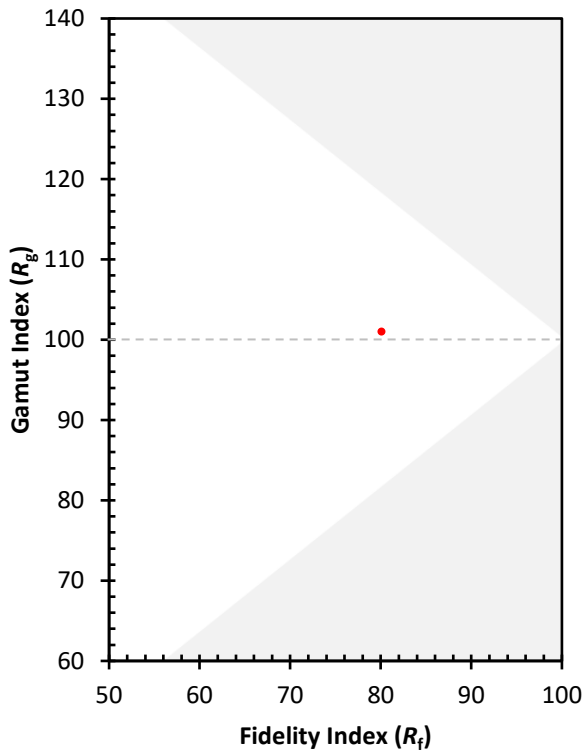
CES01 = 86	CES26 = 68	CES51 = 90	CES76 = 59
CES02 = 62	CES27 = 89	CES52 = 90	CES77 = 78
CES03 = 31	CES28 = 84	CES53 = 81	CES78 = 61
CES04 = 70	CES29 = 66	CES54 = 91	CES79 = 86
CES05 = 49	CES30 = 77	CES55 = 90	CES80 = 82
CES06 = 51	CES31 = 69	CES56 = 80	CES81 = 79
CES07 = 42	CES32 = 62	CES57 = 79	CES82 = 92
CES08 = 41	CES33 = 74	CES58 = 81	CES83 = 89
CES09 = 29	CES34 = 72	CES59 = 92	CES84 = 89
CES10 = 75	CES35 = 85	CES60 = 94	CES85 = 82
CES11 = 58	CES36 = 97	CES61 = 90	CES86 = 78
CES12 = 64	CES37 = 79	CES62 = 92	CES87 = 82
CES13 = 43	CES38 = 85	CES63 = 78	CES88 = 86
CES14 = 74	CES39 = 94	CES64 = 79	CES89 = 76
CES15 = 71	CES40 = 89	CES65 = 76	CES90 = 85
CES16 = 47	CES41 = 89	CES66 = 73	CES91 = 83
CES17 = 49	CES42 = 77	CES67 = 70	CES92 = 73
CES18 = 56	CES43 = 74	CES68 = 76	CES93 = 84
CES19 = 72	CES44 = 99	CES69 = 81	CES94 = 65
CES20 = 66	CES45 = 83	CES70 = 68	CES95 = 79
CES21 = 86	CES46 = 82	CES71 = 64	CES96 = 85
CES22 = 78	CES47 = 81	CES72 = 88	CES97 = 85
CES23 = 92	CES48 = 80	CES73 = 60	CES98 = 82
CES24 = 91	CES49 = 80	CES74 = 97	CES99 = 81
CES25 = 72	CES50 = 89	CES75 = 64	



Color Rendition by Hue-Angle Bin



Measure Comparisons



(END OF REPORT)