

Cooper Lighting Solutions Photometric Lab
1121 Highway 74 South
Peachtree City, GA 30269



Scaled data based on original data using
LM-79-2019 Approved Method: Electrical and Photometric Measurements of Solid-
State Lighting Products

Test Report Prepared for
Cooper Lighting Solutions

Brand: METALUX

Report Number: P1436240

Luminaire Tested: EHBR1-42-UNV-M-L835-UPL36

Issue Date: 3/25/2026

Test Information

Test Method: LM-79-2019
Report Number: P1436240
REPORT IS A COMBINATION OF REPORTS P1436096 AND P1431635
Test Lab: INNOVATION CENTER
Issue Date: 3/25/2026
Manufacturer: COOPER LIGHTING SOLUTIONS
Product Line: METALUX
Catalog Number: EHBR1-42-UNV-M-L835-UPL36
Description: Elevate Round Highbay at, 42000 lumens, 3500K 80CRI LEDs with M lens
Light Source: -
Ballast/Driver: -

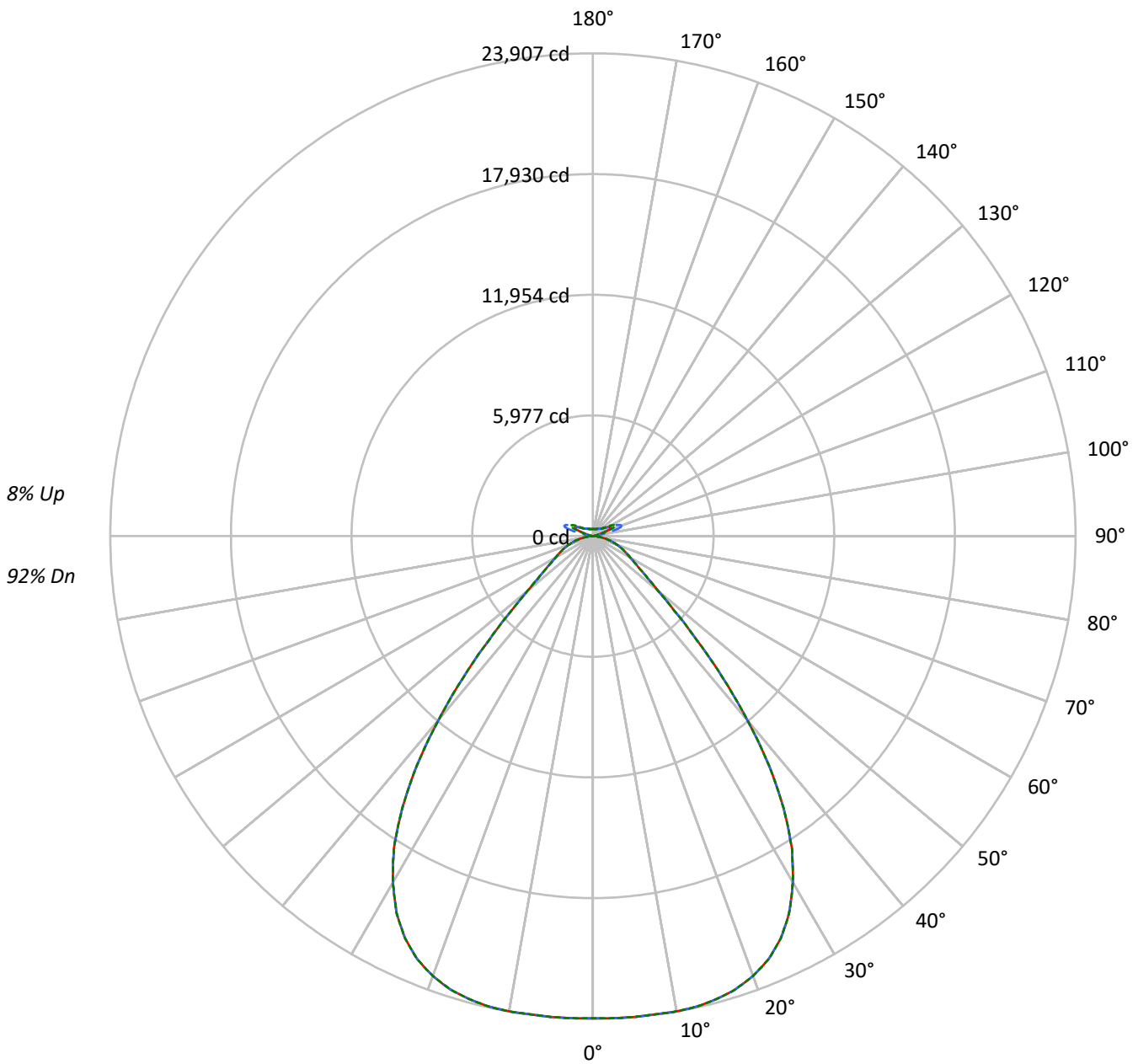
Summary

Lumens per Lamp: N/A
Luminaire Lumens: 43895.4 lumens
Efficiency: N/A
Efficacy: 173.6 lumens/watt
Spacing Criteria (0/90/45): 1.21 / 1.21 / 1.15
Luminous Opening: Vertical Cylinder (Dia: 1.71' x H: 0.1')
CIE Type: Direct

Input Watts (W): 252.8
Input Voltage (V): NR
Input Current (Ain): NR
Voltage Rise (V): NR
Power Factor: NR
Total Harmonic Distortion (THDi): NR
Frequency (hertz): 60
Stabilization Time: NR
Operation Time: NR
Ambient Temperature (°C): NR
Test Distance: 24 FT

TEST NUMBER: P1436240
CATALOG NUMBER: EHBR1-42-UNV-M-L835-UPL36

Luminous Intensity Polar Plot



— 0°-180° - - 45°-225° - - - 90°-270°



TEST NUMBER: P1436240

CATALOG NUMBER: EHBR1-42-UNV-M-L835-UPL36

COEFFICIENT OF UTILIZATION - ZONAL CAVITY METHOD:

RF	20				20				20				20				20				20
RC	80				70				50				30				10				0
RW	70	50	30	10	70	50	30	10	50	30	10	50	30	10	50	30	10	50	30	10	0
RCR																					
0	117	117	117	117	114	114	114	114	107	107	107	101	101	101	95	95	95	95	95	95	92
1	110	106	103	100	106	103	100	98	97	95	93	92	91	89	88	86	85	85	85	85	83
2	102	96	91	86	99	93	89	85	89	85	82	84	81	79	80	78	76	76	76	76	73
3	95	87	81	75	92	85	79	74	81	76	72	77	73	70	74	71	68	68	68	68	66
4	89	79	72	67	86	77	71	66	74	69	64	71	66	63	68	64	61	61	61	61	59
5	83	72	65	60	80	71	64	59	68	62	58	65	60	56	63	59	55	55	55	55	53
6	77	66	59	54	75	65	58	53	63	57	52	60	55	51	58	54	50	50	50	50	48
7	73	61	54	49	71	60	53	48	58	52	47	56	51	47	54	49	46	46	46	46	44
8	68	57	49	44	66	56	49	44	54	48	43	52	47	43	50	46	42	42	42	42	40
9	64	53	45	41	62	52	45	40	50	44	40	49	43	39	47	42	39	39	39	39	37
10	60	49	42	37	59	48	42	37	47	41	37	45	40	36	44	39	36	36	36	36	34

AVERAGE LUMINANCE (cd/sqm):

	0°	45°	90°
0°	112161	112161	112161
5°	111968	111968	111968
10°	112494	112494	112494
15°	113140	113140	113140
20°	112798	112798	112798
25°	110164	110164	110164
30°	103011	103011	103011
35°	89713	89713	89713
40°	68755	68755	68755
45°	44916	44916	44916
50°	28316	28316	28316
55°	21107	21107	21107
60°	17771	17771	17771
65°	16160	16160	16160
70°	14720	14720	14720
75°	12602	12602	12602
80°	9704	9704	9704
85°	5089	5089	5089

MAXIMUM LUMINANCE 45°-90°:

Horizontal Angle: 0°
 Vertical Angle: 45°
 Luminance: 44916 cd/sqm



TEST NUMBER: P1436240
 CATALOG NUMBER: EHBR1-42-UNV-M-L835-UPL36

ZONAL LUMENS:

Zone	Lumens	% Fixture
0°-10°	2281.1	5.2
10°-20°	6699.0	15.3
20°-30°	10051.5	22.9
30°-40°	10112.9	23.0
40°-50°	5788.9	13.2
50°-60°	2647.7	6.0
60°-70°	1680.0	3.8
70°-80°	942.3	2.1
80°-90°	227.3	0.5
90°-100°	98.8	0.2
100°-110°	619.0	1.4
110°-120°	1106.9	2.5
120°-130°	649.5	1.5
130°-140°	398.4	0.9
140°-150°	276.4	0.6
150°-160°	179.5	0.4
160°-170°	102.3	0.2
170°-180°	33.8	0.1
0°-30°	19031.7	43.4
0°-40°	29144.6	66.4
0°-60°	37581.2	85.6
0°-90°	40430.8	92.1
90°-120°	1824.7	4.2
90°-150°	3149.0	7.2
90°-180°	3465.0	7.9
0°-180°	43895.4	100.0

CANDELA DISTRIBUTION:

	0°	22.5°	45°	67.5°	90°	Flux
0°	23884	23884	23884	23884	23884	
5°	23907	23907	23907	23907	23907	2281
15°	23736	23736	23736	23736	23736	6699
25°	22000	22000	22000	22000	22000	10052
35°	16466	16466	16466	16466	16466	10113
45°	7267	7267	7267	7267	7267	5789
55°	2852	2852	2852	2852	2852	2648
65°	1687	1687	1687	1687	1687	1680
75°	888	888	888	888	888	942
85°	175	175	175	175	175	227
90°	26	42	71	46	26	98
95°	44	73	161	79	50	619
105°	216	426	1089	470	286	1107
115°	996	1047	1287	1234	1226	6190
125°	718	670	688	698	783	1107
135°	524	508	526	494	492	619
145°	430	424	450	444	442	619
155°	377	373	391	391	391	619
165°	353	353	363	363	361	619
175°	349	349	355	355	355	619
180°	353	353	353	353	353	619



TEST NUMBER: P1436240

CATALOG NUMBER: EHBR1-42-UNV-M-L835-UPL36

CANDELA DISTRIBUTION (FULL):

	0°	22.5°	45°	67.5°	90°
0°	23883.8	23883.8	23883.8	23883.8	23883.8
2.5°	23895.4	23895.4	23895.4	23895.4	23895.4
5°	23907.0	23907.0	23907.0	23907.0	23907.0
7.5°	23890.7	23890.7	23890.7	23890.7	23890.7
10°	23900.9	23900.9	23900.9	23900.9	23900.9
12.5°	23859.9	23859.9	23859.9	23859.9	23859.9
15°	23736.2	23736.2	23736.2	23736.2	23736.2
17.5°	23531.9	23531.9	23531.9	23531.9	23531.9
20°	23183.3	23183.3	23183.3	23183.3	23183.3
22.5°	22704.3	22704.3	22704.3	22704.3	22704.3
25°	21999.7	21999.7	21999.7	21999.7	21999.7
27.5°	21051.8	21051.8	21051.8	21051.8	21051.8
30°	19814.2	19814.2	19814.2	19814.2	19814.2
32.5°	18349.0	18349.0	18349.0	18349.0	18349.0
35°	16465.6	16465.6	16465.6	16465.6	16465.6
37.5°	14332.1	14332.1	14332.1	14332.1	14332.1
40°	11916.9	11916.9	11916.9	11916.9	11916.9
42.5°	9523.0	9523.0	9523.0	9523.0	9523.0
45°	7267.2	7267.2	7267.2	7267.2	7267.2
47.5°	5470.5	5470.5	5470.5	5470.5	5470.5
50°	4220.0	4220.0	4220.0	4220.0	4220.0
52.5°	3409.5	3409.5	3409.5	3409.5	3409.5
55°	2852.4	2852.4	2852.4	2852.4	2852.4
57.5°	2442.5	2442.5	2442.5	2442.5	2442.5
60°	2136.3	2136.3	2136.3	2136.3	2136.3
62.5°	1899.9	1899.9	1899.9	1899.9	1899.9
65°	1686.7	1686.7	1686.7	1686.7	1686.7
67.5°	1490.5	1490.5	1490.5	1490.5	1490.5
70°	1291.6	1291.6	1291.6	1291.6	1291.6
72.5°	1091.4	1091.4	1091.4	1091.4	1091.4
75°	887.7	887.7	887.7	887.7	887.7
77.5°	694.3	694.3	694.3	694.3	694.3
80°	510.5	510.5	510.5	510.5	510.5
82.5°	332.8	332.8	332.8	332.8	332.8
85°	174.9	174.9	174.9	174.9	174.9
87.5°	49.9	49.9	49.9	49.9	49.9
90°	25.8	41.7	71.4	45.6	25.8
92.5°	37.7	63.5	115.0	59.5	33.7
95°	43.6	73.4	160.7	79.3	49.5
97.5°	55.6	81.4	184.4	97.2	77.4
100°	73.4	95.2	287.6	119.0	103.2
102.5°	125.0	202.3	610.9	224.1	156.7
105°	216.1	426.4	1088.8	470.1	285.6
107.5°	374.9	763.6	1435.9	833.0	541.4
110°	700.1	1013.4	1505.3	1144.3	866.6



TEST NUMBER: P1436240

CATALOG NUMBER: EHBR1-42-UNV-M-L835-UPL36

CANDELA DISTRIBUTION (continued):

	0°	22.5°	45°	67.5°	90°
112.5°	946.1	1088.8	1441.8	1263.3	1128.4
115°	995.6	1047.2	1287.2	1233.6	1225.7
117.5°	961.9	955.9	1092.8	1108.7	1184.0
120°	890.5	850.8	912.3	967.9	1069.0
122.5°	801.2	753.7	781.4	823.0	924.2
125°	717.9	670.3	688.2	698.1	783.4
127.5°	644.6	612.8	622.8	610.9	664.4
130°	595.0	567.2	581.1	553.4	579.2
132.5°	553.4	535.5	551.3	517.6	525.5
135°	523.6	507.7	525.5	493.8	491.9
137.5°	497.8	483.9	501.8	477.9	472.0
140°	474.0	462.1	481.9	464.1	460.1
142.5°	448.3	440.3	464.1	452.2	448.3
145°	430.4	424.4	450.2	444.3	442.2
147.5°	414.5	410.5	434.3	432.4	432.4
150°	400.6	396.7	420.4	418.5	420.4
152.5°	386.8	382.8	404.6	402.6	404.6
155°	376.8	372.8	390.7	390.7	390.7
157.5°	368.8	366.9	380.8	380.8	380.8
160°	362.9	361.0	372.8	372.8	370.9
162.5°	357.0	355.0	368.8	366.9	366.9
165°	353.0	353.0	362.9	362.9	361.0
167.5°	353.0	351.0	361.0	361.0	359.0
170°	351.0	351.0	359.0	357.0	355.0
172.5°	351.0	351.0	359.0	357.0	355.0
175°	349.1	349.1	355.0	355.0	355.0
177.5°	351.0	351.0	355.0	355.0	353.0
180°	353.0	353.0	353.0	353.0	353.0



TEST NUMBER: P1436240
 CATALOG NUMBER: EHBR1-42-UNV-M-L835-UPL36

CIE UGR TABLE:

Reflectances:											
Ceiling		0.7	0.7	0.5	0.5	0.3	0.7	0.7	0.5	0.5	0.3
Wall		0.5	0.3	0.5	0.3	0.3	0.5	0.3	0.5	0.3	0.3
Reference plane		0.2	0.2	0.2	0.2	0.2	0.2	0.2	0.2	0.2	0.2
Room dimensions		Viewed crosswise					Viewed endwise				
X=2H	Y=2H	18.65	19.80	19.15	20.27	20.78	18.65	19.80	19.15	20.27	20.78
	3H	20.14	21.15	20.65	21.64	22.20	20.14	21.15	20.65	21.64	22.20
	4H	20.66	21.61	21.19	22.11	22.69	20.66	21.61	21.19	22.11	22.69
	6H	20.98	21.85	21.53	22.38	22.96	20.98	21.85	21.53	22.38	22.96
	8H	21.05	21.88	21.61	22.42	23.01	21.05	21.88	21.61	22.42	23.01
	12H	21.06	21.85	21.63	22.38	23.00	21.06	21.85	21.63	22.38	23.00
4H	2H	19.09	20.04	19.63	20.54	21.12	19.09	20.04	19.63	20.54	21.12
	3H	20.78	21.56	21.33	22.11	22.71	20.78	21.56	21.33	22.11	22.71
	4H	21.41	22.11	21.98	22.67	23.30	21.41	22.11	21.98	22.67	23.30
	6H	21.84	22.44	22.43	23.03	23.67	21.84	22.44	22.43	23.03	23.67
	8H	21.93	22.49	22.53	23.08	23.73	21.93	22.49	22.53	23.08	23.73
	12H	21.96	22.46	22.57	23.07	23.73	21.96	22.46	22.57	23.07	23.73
8H	4H	21.59	22.15	22.19	22.74	23.39	21.59	22.15	22.19	22.74	23.39
	6H	22.10	22.56	22.73	23.19	23.85	22.10	22.56	22.73	23.19	23.85
	8H	22.24	22.65	22.88	23.29	23.96	22.24	22.65	22.88	23.29	23.96
	12H	22.30	22.66	22.94	23.29	24.03	22.30	22.66	22.94	23.29	24.03
12H	4H	21.57	22.07	22.19	22.69	23.34	21.57	22.07	22.19	22.69	23.34
	6H	22.10	22.51	22.75	23.15	23.83	22.10	22.51	22.75	23.15	23.83
	8H	22.27	22.63	22.91	23.26	24.00	22.27	22.63	22.91	23.26	24.00

Cooper Lighting Solutions Photometric Lab
1121 Highway 74 South
Peachtree City, GA 30269



LM-79-2019: Approved Method: Electrical and Photometric Measurements of Solid-
State Lighting Products

Report Prepared for

Cooper Lighting Solutions

Metalux

Report Number: SP1-2506-472-3

Test Date: 07/31/2025

Luminaire Tested: EHBR-60-L835-N

Data in this report applies to families of products including EHBR-60-L835-N

Test Information

Test Method: LM-79-2019
 Report Number: SP1-2506-472-3
 Test Lab: COOPER LIGHTING SOLUTIONS
 Photometer: SP1 - 76IN SPHERE
 Measurement Geometry: 4π
 Issue Date: 08/05/2025
 Manufacturer: COOPER LIGHTING SOLUTIONS
 Product Line: Metalux
 Catalog Number: **EHBR-60-L835-N**
 Description: Elevate Round Highbay at, 60000 lumens, 3500K 80CRI LEDs with N lens

Spectral Parameters

CCT (K): 3468
 CIE u': 0.2375
 CIE v': 0.5091
 Duv: -0.0021
 CIE x: 0.4049
 CIE y: 0.3856
 CIE z: 0.2095
 Peak Wavelength (nm): 630
 Dominant Wavelength (nm): 581
 Purity: 37.24544
 Rf: 80.1
 Rg: 101

CRI (Ra):	82.1		
R1:	82.9	R9:	27.6
R2:	85.6	R10:	63.8
R3:	85.9	R11:	81.2
R4:	82.8	R12:	57.2
R5:	81.0	R13:	82.6
R6:	79.7	R14:	91.0
R7:	86.5	R15:	79.4
R8:	72.1		



Test Conditions

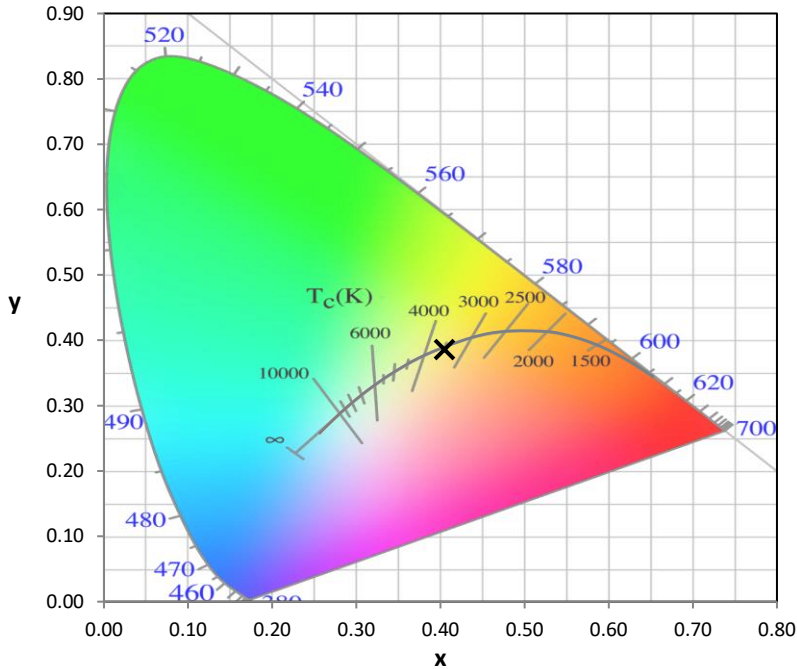
Stabilization Time: 39M
 Operation Time: 1H 39M
 Sphere Temperature (°C): 25.0

REPORT NUMBER: SP1-2506-472-3

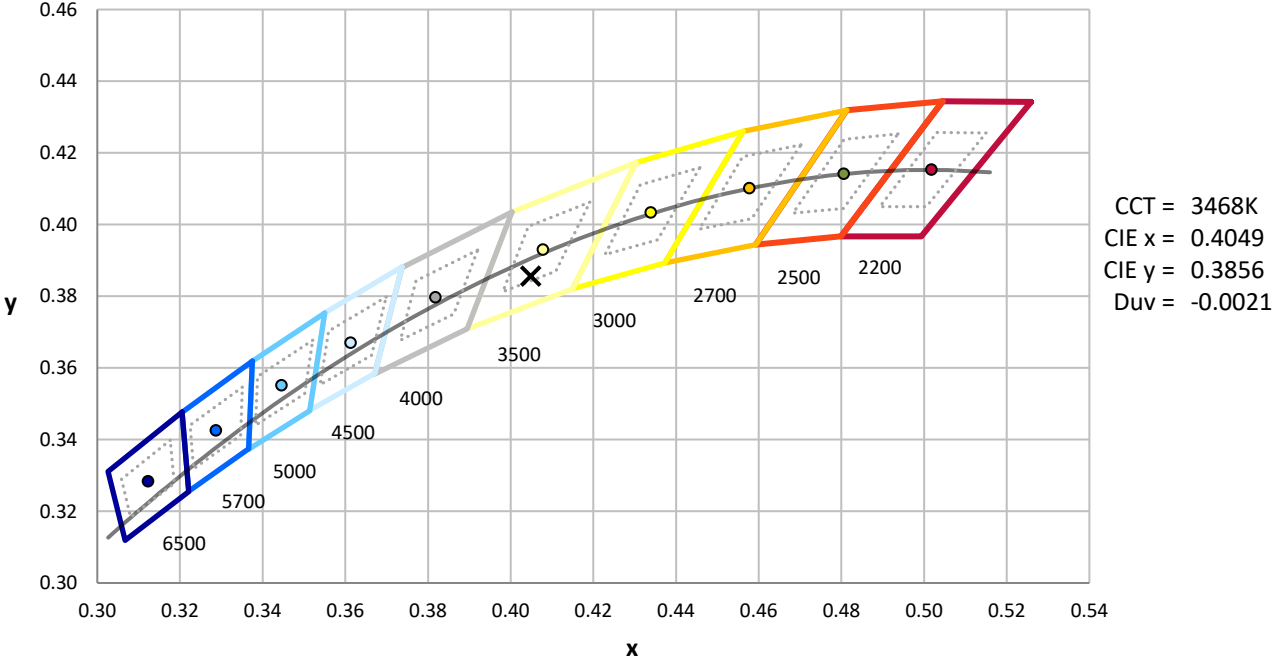
Measurement and Test Equipment			
Instrument	Identification Number	Calibration Date	Calibration Due Date
Photometer	76INCH SPHERE IN0058	6/16/2025	12/16/2025
Power Meter	XITRON INXT2011004	1/21/2025	1/21/2026
AC Power Source	CHROMA 61603 IN0063	10/22/2024	10/22/2025
DC Power Source	AGILENT E3634A IN0208	10/22/2024	10/22/2025
Sphere Thermometer	ONSET IN0085	10/22/2024	10/22/2025
Room Thermometer	ONSET IN0046	10/22/2024	10/22/2025

REPORT NUMBER: SP1-2506-472-3

CIE 1931 Chromaticity Diagram



CIE 1931 Chromaticity Diagram with 2017 ANSI 7-Step and 4-Step Quadrangles



Point lies inside the ANSI 3500K 4-step quadrangle

REPORT NUMBER: SP1-2506-472-3

Photopic Flux vs. Wavelength



Photopic Lumens: NR

λ (nm)	Power W [^] /nm	Lumens (ϕ /nm)	λ (nm)	Power W [^] /nm	Lumens (ϕ /nm)	λ (nm)	Power W [^] /nm	Lumens (ϕ /nm)	λ (nm)	Power W [^] /nm	Lumens (ϕ /nm)	λ (nm)	Power W [^] /nm	Lumens (ϕ /nm)
360	0	NR	490	60	NR	620	327	NR	750	7	NR	880	0	NR
365	0	NR	495	82	NR	625	322	NR	755	6	NR	885	0	NR
370	0	NR	500	114	NR	630	1000	NR	760	5	NR	890	0	NR
375	0	NR	505	152	NR	635	645	NR	765	4	NR	895	0	NR
380	0	NR	510	189	NR	640	197	NR	770	4	NR	900	0	NR
385	1	NR	515	222	NR	645	189	NR	775	3	NR	905	0	NR
390	2	NR	520	248	NR	650	163	NR	780	3	NR	910	0	NR
395	3	NR	525	268	NR	655	134	NR	785	2	NR	915	0	NR
400	4	NR	530	283	NR	660	113	NR	790	2	NR	920	0	NR
405	6	NR	535	294	NR	665	94	NR	795	2	NR	925	0	NR
410	9	NR	540	305	NR	670	87	NR	800	2	NR	930	0	NR
415	18	NR	545	314	NR	675	70	NR	805	1	NR	935	0	NR
420	34	NR	550	323	NR	680	60	NR	810	1	NR	940	0	NR
425	62	NR	555	335	NR	685	51	NR	815	1	NR	945	0	NR
430	102	NR	560	346	NR	690	44	NR	820	1	NR	950	0	NR
435	159	NR	565	356	NR	695	38	NR	825	1	NR	955	0	NR
440	241	NR	570	364	NR	700	32	NR	830	1	NR	960	0	NR
445	363	NR	575	371	NR	705	28	NR	835	1	NR	965	0	NR
450	389	NR	580	375	NR	710	24	NR	840	1	NR	970	0	NR
455	245	NR	585	375	NR	715	20	NR	845	0	NR	975	0	NR
460	158	NR	590	373	NR	720	17	NR	850	0	NR	980	0	NR
465	120	NR	595	364	NR	725	15	NR	855	0	NR	985	0	NR
470	79	NR	600	357	NR	730	13	NR	860	0	NR	990	0	NR
475	57	NR	605	349	NR	735	11	NR	865	0	NR	995	0	NR
480	51	NR	610	371	NR	740	9	NR	870	0	NR	1000	0	NR
485	51	NR	615	387	NR	745	8	NR	875	0	NR			

REPORT NUMBER: SP1-2506-472-3

Scotopic Flux vs. Wavelength



Scotopic Lumens: NR

S/P: 1.43

λ (nm)	Power W [^] /nm	Lumens (ϕ /nm)	λ (nm)	Power W [^] /nm	Lumens (ϕ /nm)	λ (nm)	Power W [^] /nm	Lumens (ϕ /nm)	λ (nm)	Power W [^] /nm	Lumens (ϕ /nm)	λ (nm)	Power W [^] /nm	Lumens (ϕ /nm)
360	0	NR	490	60	NR	620	327	NR	750	7	NR	880	0	NR
365	0	NR	495	82	NR	625	322	NR	755	6	NR	885	0	NR
370	0	NR	500	114	NR	630	1000	NR	760	5	NR	890	0	NR
375	0	NR	505	152	NR	635	645	NR	765	4	NR	895	0	NR
380	0	NR	510	189	NR	640	197	NR	770	4	NR	900	0	NR
385	1	NR	515	222	NR	645	189	NR	775	3	NR	905	0	NR
390	2	NR	520	248	NR	650	163	NR	780	3	NR	910	0	NR
395	3	NR	525	268	NR	655	134	NR	785	2	NR	915	0	NR
400	4	NR	530	283	NR	660	113	NR	790	2	NR	920	0	NR
405	6	NR	535	294	NR	665	94	NR	795	2	NR	925	0	NR
410	9	NR	540	305	NR	670	87	NR	800	2	NR	930	0	NR
415	18	NR	545	314	NR	675	70	NR	805	1	NR	935	0	NR
420	34	NR	550	323	NR	680	60	NR	810	1	NR	940	0	NR
425	62	NR	555	335	NR	685	51	NR	815	1	NR	945	0	NR
430	102	NR	560	346	NR	690	44	NR	820	1	NR	950	0	NR
435	159	NR	565	356	NR	695	38	NR	825	1	NR	955	0	NR
440	241	NR	570	364	NR	700	32	NR	830	1	NR	960	0	NR
445	363	NR	575	371	NR	705	28	NR	835	1	NR	965	0	NR
450	389	NR	580	375	NR	710	24	NR	840	1	NR	970	0	NR
455	245	NR	585	375	NR	715	20	NR	845	0	NR	975	0	NR
460	158	NR	590	373	NR	720	17	NR	850	0	NR	980	0	NR
465	120	NR	595	364	NR	725	15	NR	855	0	NR	985	0	NR
470	79	NR	600	357	NR	730	13	NR	860	0	NR	990	0	NR
475	57	NR	605	349	NR	735	11	NR	865	0	NR	995	0	NR
480	51	NR	610	371	NR	740	9	NR	870	0	NR	1000	0	NR
485	51	NR	615	387	NR	745	8	NR	875	0	NR			

REPORT NUMBER: SP1-2506-472-3

Melanopic Flux vs. Wavelength



Melanopic Lumens: NR

M/P: 2.75

λ (nm)	Power W [^] /nm	Lumens (φ/nm)	λ (nm)	Power W [^] /nm	Lumens (φ/nm)	λ (nm)	Power W [^] /nm	Lumens (φ/nm)	λ (nm)	Power W [^] /nm	Lumens (φ/nm)	λ (nm)	Power W [^] /nm	Lumens (φ/nm)
360	0	NR	490	60	NR	620	327	NR	750	7	NR	880	0	NR
365	0	NR	495	82	NR	625	322	NR	755	6	NR	885	0	NR
370	0	NR	500	114	NR	630	1000	NR	760	5	NR	890	0	NR
375	0	NR	505	152	NR	635	645	NR	765	4	NR	895	0	NR
380	0	NR	510	189	NR	640	197	NR	770	4	NR	900	0	NR
385	1	NR	515	222	NR	645	189	NR	775	3	NR	905	0	NR
390	2	NR	520	248	NR	650	163	NR	780	3	NR	910	0	NR
395	3	NR	525	268	NR	655	134	NR	785	2	NR	915	0	NR
400	4	NR	530	283	NR	660	113	NR	790	2	NR	920	0	NR
405	6	NR	535	294	NR	665	94	NR	795	2	NR	925	0	NR
410	9	NR	540	305	NR	670	87	NR	800	2	NR	930	0	NR
415	18	NR	545	314	NR	675	70	NR	805	1	NR	935	0	NR
420	34	NR	550	323	NR	680	60	NR	810	1	NR	940	0	NR
425	62	NR	555	335	NR	685	51	NR	815	1	NR	945	0	NR
430	102	NR	560	346	NR	690	44	NR	820	1	NR	950	0	NR
435	159	NR	565	356	NR	695	38	NR	825	1	NR	955	0	NR
440	241	NR	570	364	NR	700	32	NR	830	1	NR	960	0	NR
445	363	NR	575	371	NR	705	28	NR	835	1	NR	965	0	NR
450	389	NR	580	375	NR	710	24	NR	840	1	NR	970	0	NR
455	245	NR	585	375	NR	715	20	NR	845	0	NR	975	0	NR
460	158	NR	590	373	NR	720	17	NR	850	0	NR	980	0	NR
465	120	NR	595	364	NR	725	15	NR	855	0	NR	985	0	NR
470	79	NR	600	357	NR	730	13	NR	860	0	NR	990	0	NR
475	57	NR	605	349	NR	735	11	NR	865	0	NR	995	0	NR
480	51	NR	610	371	NR	740	9	NR	870	0	NR	1000	0	NR
485	51	NR	615	387	NR	745	8	NR	875	0	NR			

Summary

$R_f = 80.1$
 $R_g = 101$
 $CIE R_a = 82.1$
 $R_9 = 27.6$



Color Vector Graphics



Individual Sample Fidelity Index ($R_{f,i}$)

CES01 = 86	CES26 = 68	CES51 = 90	CES76 = 59
CES02 = 62	CES27 = 89	CES52 = 90	CES77 = 78
CES03 = 31	CES28 = 84	CES53 = 81	CES78 = 61
CES04 = 70	CES29 = 66	CES54 = 91	CES79 = 86
CES05 = 49	CES30 = 77	CES55 = 90	CES80 = 82
CES06 = 51	CES31 = 69	CES56 = 80	CES81 = 79
CES07 = 42	CES32 = 62	CES57 = 79	CES82 = 92
CES08 = 41	CES33 = 74	CES58 = 81	CES83 = 89
CES09 = 29	CES34 = 72	CES59 = 92	CES84 = 89
CES10 = 75	CES35 = 85	CES60 = 94	CES85 = 82
CES11 = 58	CES36 = 97	CES61 = 90	CES86 = 78
CES12 = 64	CES37 = 79	CES62 = 92	CES87 = 82
CES13 = 43	CES38 = 85	CES63 = 78	CES88 = 86
CES14 = 74	CES39 = 94	CES64 = 79	CES89 = 76
CES15 = 71	CES40 = 89	CES65 = 76	CES90 = 85
CES16 = 47	CES41 = 89	CES66 = 73	CES91 = 83
CES17 = 49	CES42 = 77	CES67 = 70	CES92 = 73
CES18 = 56	CES43 = 74	CES68 = 76	CES93 = 84
CES19 = 72	CES44 = 99	CES69 = 81	CES94 = 65
CES20 = 66	CES45 = 83	CES70 = 68	CES95 = 79
CES21 = 86	CES46 = 82	CES71 = 64	CES96 = 85
CES22 = 78	CES47 = 81	CES72 = 88	CES97 = 85
CES23 = 92	CES48 = 80	CES73 = 60	CES98 = 82
CES24 = 91	CES49 = 80	CES74 = 97	CES99 = 81
CES25 = 72	CES50 = 89	CES75 = 64	



Color Rendition by Hue-Angle Bin



Measure Comparisons



(END OF REPORT)