

Cooper Lighting Solutions Photometric Lab  
1121 Highway 74 South  
Peachtree City, GA 30269



Scaled data based on original data using  
LM-79-2019 Approved Method: Electrical and Photometric Measurements of Solid-  
State Lighting Products

Test Report Prepared for  
Cooper Lighting Solutions

Brand: METALUX

Report Number: P1431723

Luminaire Tested: EHBR1-24-UNV-N-L840

Issue Date: 3/13/2026

**Test Information**

Test Method: LM-79-2019  
Report Number: P1431723  
TEST IS SCALED FROM IESNA LM-79-08 TEST DATA (G3-2601-654-3)  
Test Lab: INNOVATION CENTER  
Issue Date: 3/13/2026  
Manufacturer: COOPER LIGHTING SOLUTIONS  
Product Line: METALUX  
Catalog Number: EHBR1-24-UNV-N-L840  
Description: Elevate Round Highbay at, 24000 lumens, 4000K 80CRI LEDs with N lens  
Light Source: -  
Ballast/Driver: -

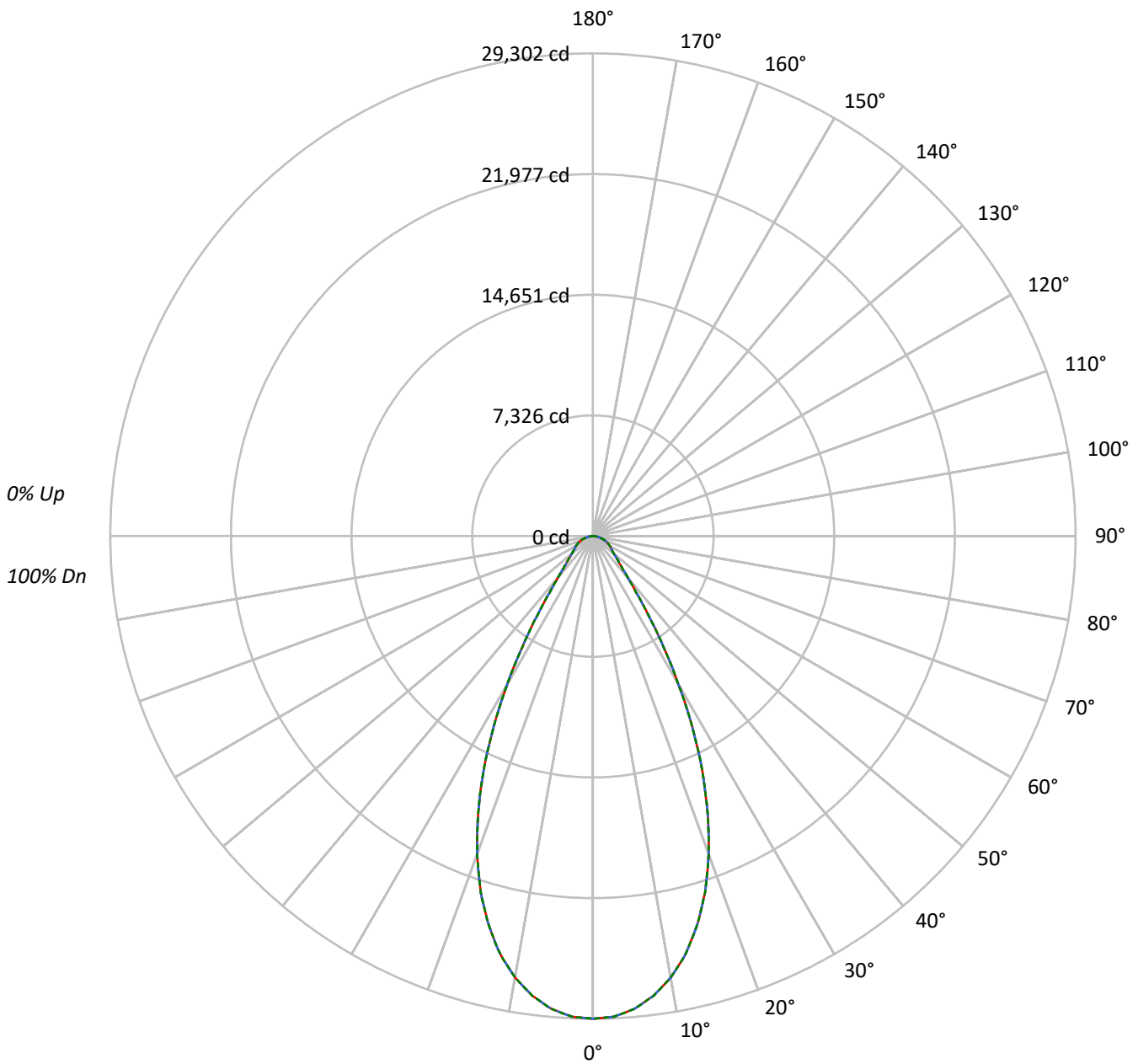
**Summary**

Lumens per Lamp: N/A  
Luminaire Lumens: 25110.0 lumens  
Efficiency: N/A  
Efficacy: 195.7 lumens/watt  
Spacing Criteria (0/90/45): 0.82 / 0.82 / 0.8  
Luminous Opening: Circular (Dia: 1.71' x H: 0')  
CIE Type: Direct

Input Watts (W): 128.3  
Input Voltage (V): NR  
Input Current (Ain): NR  
Voltage Rise (V): NR  
Power Factor: NR  
Total Harmonic Distortion (THDi): NR  
Frequency (hertz): 60  
Stabilization Time: NR  
Operation Time: NR  
Ambient Temperature (°C): NR  
Test Distance: 24 FT

TEST NUMBER: P1431723  
CATALOG NUMBER: EHBR1-24-UNV-N-L840

### Luminous Intensity Polar Plot



0% Up  
100% Dn

— 0°-180°    - - 45°-225°    - - - 90°-270°



TEST NUMBER: P1431723  
 CATALOG NUMBER: EHBR1-24-UNV-N-L840

**COEFFICIENT OF UTILIZATION - ZONAL CAVITY METHOD:**

RF	20				20				20				20				20			
RC	80				70				50				30				10		0	
RW	70	50	30	10	70	50	30	10	50	30	10	50	30	10	50	30	10	50	30	10
RCR																				
0	119	119	119	119	116	116	116	116	111	111	111	106	106	106	102	102	102	102	100	
1	112	109	106	104	110	107	104	102	103	101	99	99	97	96	96	94	93	93	91	
2	106	100	96	92	104	98	94	91	95	92	89	92	89	87	89	87	85	85	83	
3	100	92	87	82	98	91	86	82	88	84	80	86	82	79	84	80	78	78	76	
4	94	86	80	75	92	85	79	74	82	77	74	80	76	73	78	75	72	72	70	
5	89	80	74	69	87	79	73	68	77	72	68	75	71	67	74	70	67	67	65	
6	85	75	68	64	83	74	68	63	72	67	63	71	66	63	70	65	62	62	61	
7	80	70	64	59	79	70	63	59	68	63	59	67	62	58	66	61	58	58	57	
8	76	66	60	55	75	66	59	55	64	59	55	63	58	55	62	58	55	55	53	
9	73	62	56	52	72	62	56	52	61	56	52	60	55	52	59	55	51	51	50	
10	69	59	53	49	68	59	53	49	58	52	49	57	52	49	56	52	48	48	47	

**AVERAGE LUMINANCE (cd/sqm):**

	0°	45°	90°
0°	137607	137607	137607
5°	135816	135816	135816
10°	129753	129753	129753
15°	118854	118854	118854
20°	102666	102666	102666
25°	81363	81363	81363
30°	56282	56282	56282
35°	33727	33727	33727
40°	20152	20152	20152
45°	14629	14629	14629
50°	12185	12185	12185
55°	11254	11254	11254
60°	10993	10993	10993
65°	10771	10771	10771
70°	10405	10405	10405
75°	9979	9979	9979
80°	9219	9219	9219
85°	7597	7597	7597

**MAXIMUM LUMINANCE 45°-90°:**

Horizontal Angle: 0°  
 Vertical Angle: 45°  
 Luminance: 14629 cd/sqm



TEST NUMBER: P1431723  
 CATALOG NUMBER: EHBR1-24-UNV-N-L840

**ZONAL LUMENS:**

Zone	Lumens	% Fixture
0°-10°	2699.2	10.7
10°-20°	6775.5	27.0
20°-30°	7084.5	28.2
30°-40°	3838.6	15.3
40°-50°	1766.0	7.0
50°-60°	1244.5	5.0
60°-70°	957.7	3.8
70°-80°	580.6	2.3
80°-90°	163.5	0.7
90°-100°	0.0	0.0
100°-110°	0.0	0.0
110°-120°	0.0	0.0
120°-130°	0.0	0.0
130°-140°	0.0	0.0
140°-150°	0.0	0.0
150°-160°	0.0	0.0
160°-170°	0.0	0.0
170°-180°	0.0	0.0
0°-30°	16559.2	65.9
0°-40°	20397.7	81.2
0°-60°	23408.2	93.2
0°-90°	25110.0	100.0
90°-120°	0.0	0.0
90°-150°	0.0	0.0
90°-180°	0.0	0.0
0°-180°	25110.0	100.0

**CANDELA DISTRIBUTION:**

	0°	22.5°	45°	67.5°	90°	Flux
0°	29302	29302	29302	29302	29302	
5°	28811	28811	28811	28811	28811	2699
15°	24447	24447	24447	24447	24447	6775
25°	15702	15702	15702	15702	15702	7084
35°	5883	5883	5883	5883	5883	3839
45°	2203	2203	2203	2203	2203	1766
55°	1374	1374	1374	1374	1374	1244
65°	969	969	969	969	969	958
75°	550	550	550	550	550	581
85°	141	141	141	141	141	163
90°	1	1	1	1	1	



TEST NUMBER: P1431723  
 CATALOG NUMBER: EHBR1-24-UNV-N-L840

**CANDELA DISTRIBUTION (FULL):**

	0°	22.5°	45°	67.5°	90°
0°	29302.4	29302.4	29302.4	29302.4	29302.4
2.5°	29198.5	29198.5	29198.5	29198.5	29198.5
5°	28810.9	28810.9	28810.9	28810.9	28810.9
7.5°	28149.1	28149.1	28149.1	28149.1	28149.1
10°	27210.2	27210.2	27210.2	27210.2	27210.2
12.5°	25996.8	25996.8	25996.8	25996.8	25996.8
15°	24446.7	24446.7	24446.7	24446.7	24446.7
17.5°	22648.2	22648.2	22648.2	22648.2	22648.2
20°	20543.5	20543.5	20543.5	20543.5	20543.5
22.5°	18200.1	18200.1	18200.1	18200.1	18200.1
25°	15702.3	15702.3	15702.3	15702.3	15702.3
27.5°	13054.3	13054.3	13054.3	13054.3	13054.3
30°	10379.2	10379.2	10379.2	10379.2	10379.2
32.5°	7965.7	7965.7	7965.7	7965.7	7965.7
35°	5883.1	5883.1	5883.1	5883.1	5883.1
37.5°	4319.6	4319.6	4319.6	4319.6	4319.6
40°	3287.3	3287.3	3287.3	3287.3	3287.3
42.5°	2635.9	2635.9	2635.9	2635.9	2635.9
45°	2202.8	2202.8	2202.8	2202.8	2202.8
47.5°	1890.7	1890.7	1890.7	1890.7	1890.7
50°	1667.8	1667.8	1667.8	1667.8	1667.8
52.5°	1505.1	1505.1	1505.1	1505.1	1505.1
55°	1374.5	1374.5	1374.5	1374.5	1374.5
57.5°	1268.5	1268.5	1268.5	1268.5	1268.5
60°	1170.4	1170.4	1170.4	1170.4	1170.4
62.5°	1072.4	1072.4	1072.4	1072.4	1072.4
65°	969.3	969.3	969.3	969.3	969.3
67.5°	864.2	864.2	864.2	864.2	864.2
70°	757.8	757.8	757.8	757.8	757.8
72.5°	654.3	654.3	654.3	654.3	654.3
75°	550.0	550.0	550.0	550.0	550.0
77.5°	447.7	447.7	447.7	447.7	447.7
80°	340.9	340.9	340.9	340.9	340.9
82.5°	238.7	238.7	238.7	238.7	238.7
85°	141.0	141.0	141.0	141.0	141.0
87.5°	50.5	50.5	50.5	50.5	50.5
90°	0.8	0.8	0.8	0.8	0.8



TEST NUMBER: P1431723  
 CATALOG NUMBER: EHBR1-24-UNV-N-L840

**CIE UGR TABLE:**

Reflectances:											
Ceiling		0.7	0.7	0.5	0.5	0.3	0.7	0.7	0.5	0.5	0.3
Wall		0.5	0.3	0.5	0.3	0.3	0.5	0.3	0.5	0.3	0.3
Reference plane		0.2	0.2	0.2	0.2	0.2	0.2	0.2	0.2	0.2	0.2
Room dimensions		Viewed crosswise					Viewed endwise				
X=2H	Y=2H	17.02	18.18	17.39	18.50	18.81	17.02	18.18	17.39	18.50	18.81
	3H	18.90	19.93	19.28	20.26	20.63	18.90	19.93	19.28	20.26	20.63
	4H	19.63	20.59	20.03	20.94	21.33	19.63	20.59	20.03	20.94	21.33
	6H	20.17	21.05	20.59	21.43	21.82	20.17	21.05	20.59	21.43	21.82
	8H	20.34	21.17	20.77	21.57	21.97	20.34	21.17	20.77	21.57	21.97
	12H	20.44	21.23	20.87	21.62	22.05	20.44	21.23	20.87	21.62	22.05
4H	2H	17.62	18.58	18.02	18.93	19.32	17.62	18.58	18.02	18.93	19.32
	3H	19.70	20.49	20.11	20.90	21.30	19.70	20.49	20.11	20.90	21.30
	4H	20.55	21.26	20.99	21.68	22.13	20.55	21.26	20.99	21.68	22.13
	6H	21.23	21.84	21.69	22.29	22.76	21.23	21.84	21.69	22.29	22.76
	8H	21.44	22.01	21.91	22.46	22.93	21.44	22.01	21.91	22.46	22.93
	12H	21.57	22.07	22.06	22.56	23.03	21.57	22.07	22.06	22.56	23.03
8H	4H	20.84	21.41	21.31	21.86	22.33	20.84	21.41	21.31	21.86	22.33
	6H	21.64	22.10	22.15	22.60	23.09	21.64	22.10	22.15	22.60	23.09
	8H	21.94	22.35	22.46	22.86	23.36	21.94	22.35	22.46	22.86	23.36
	12H	22.15	22.51	22.67	23.00	23.58	22.15	22.51	22.67	23.00	23.58
12H	4H	20.85	21.35	21.34	21.84	22.31	20.85	21.35	21.34	21.84	22.31
	6H	21.69	22.10	22.22	22.62	23.11	21.69	22.10	22.22	22.62	23.11
	8H	22.04	22.40	22.56	22.89	23.47	22.04	22.40	22.56	22.89	23.47

LM-79-2019: Approved Method: Electrical and Photometric Measurements of Solid-  
State Lighting Products

Report Prepared for

Cooper Lighting Solutions

Metalux

Report Number: SP1-2506-472-1

Test Date: 07/30/2025

Luminaire Tested: EHBR-60-L840-N

Data in this report applies to families of products including EHBR-60-L840-N

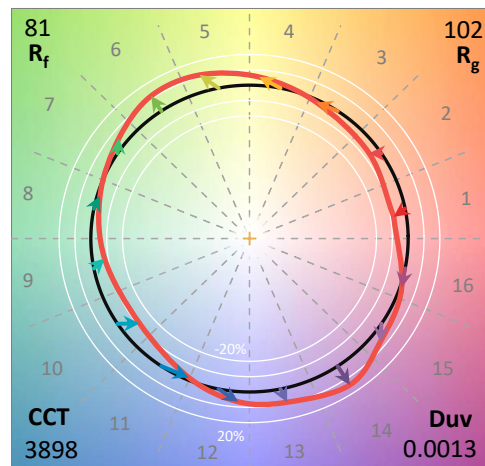
**Test Information**

Test Method: LM-79-2019  
 Report Number: SP1-2506-472-1  
 Test Lab: COOPER LIGHTING SOLUTIONS  
 Photometer: SP1 - 76IN SPHERE  
 Measurement Geometry: 4π  
 Issue Date: 08/05/2025  
 Manufacturer: COOPER LIGHTING SOLUTIONS  
 Product Line: Metalux  
 Catalog Number: **EHBR-60-L840-N**  
 Description: Elevate Round Highbay at, 60000 lumens, 4000K 80CRI LEDs with N lens

**Spectral Parameters**

CCT (K): 3898  
 CIE u': 0.2263  
 CIE v': 0.5052  
 Duv: 0.0013  
 CIE x: 0.3861  
 CIE y: 0.3831  
 CIE z: 0.2308  
 Peak Wavelength (nm): 630  
 Dominant Wavelength (nm): 578  
 Purity: 30.85729  
 Rf: 80.7  
 Rg: 102.1

CRI (Ra):	82.1		
R1:	84.4	R9:	38.5
R2:	83.5	R10:	58.9
R3:	80.8	R11:	83.6
R4:	83.9	R12:	54.2
R5:	82.1	R13:	82.8
R6:	77.3	R14:	88.2
R7:	86.4	R15:	81.2
R8:	78.3		



**Test Conditions**

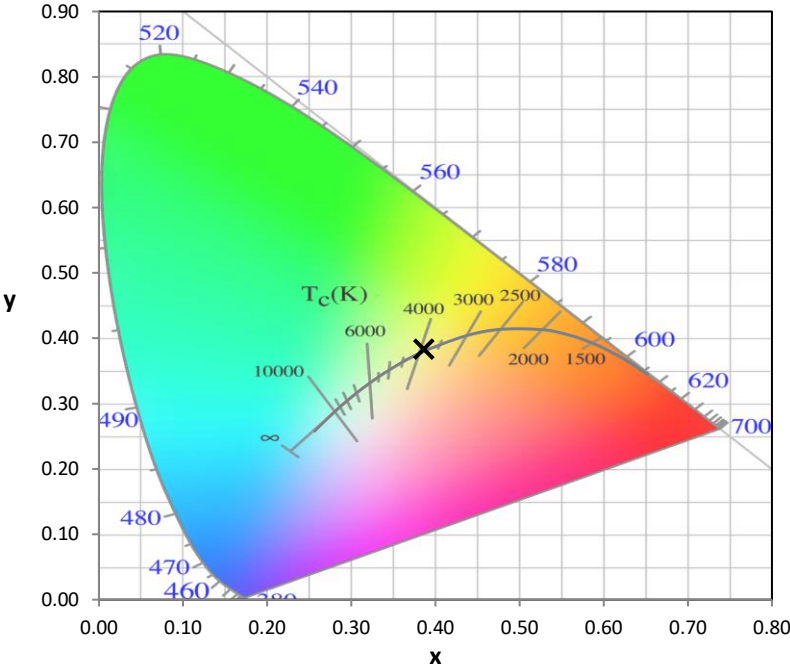
Stabilization Time: 42M  
 Operation Time: 1H 42M  
 Sphere Temperature (°C): 25.0

REPORT NUMBER: SP1-2506-472-1

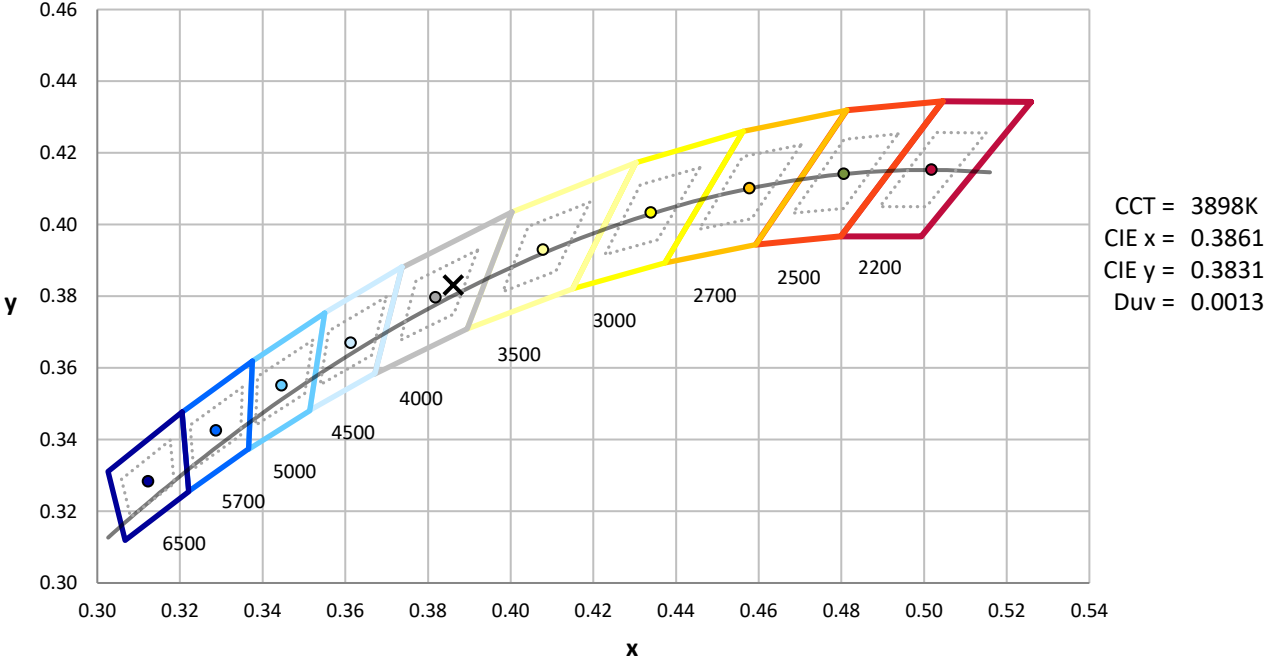
Measurement and Test Equipment			
Instrument	Identification Number	Calibration Date	Calibration Due Date
Photometer	76INCH SPHERE IN0058	6/16/2025	12/16/2025
Power Meter	XITRON INXT2011004	1/21/2025	1/21/2026
AC Power Source	CHROMA 61603 IN0063	10/22/2024	10/22/2025
DC Power Source	AGILENT E3634A IN0208	10/22/2024	10/22/2025
Sphere Thermometer	ONSET IN0085	10/22/2024	10/22/2025
Room Thermometer	ONSET IN0046	10/22/2024	10/22/2025

REPORT NUMBER: SP1-2506-472-1

CIE 1931 Chromaticity Diagram



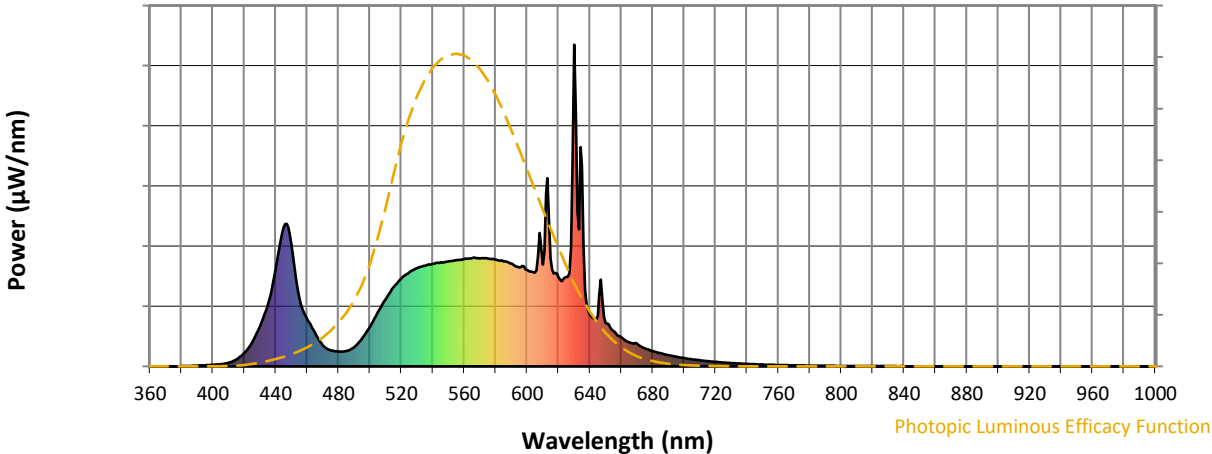
CIE 1931 Chromaticity Diagram with 2017 ANSI 7-Step and 4-Step Quadrangles



Point lies inside the ANSI 4000K 4-step quadrangle

REPORT NUMBER: SP1-2506-472-1

**Photopic Flux vs. Wavelength**

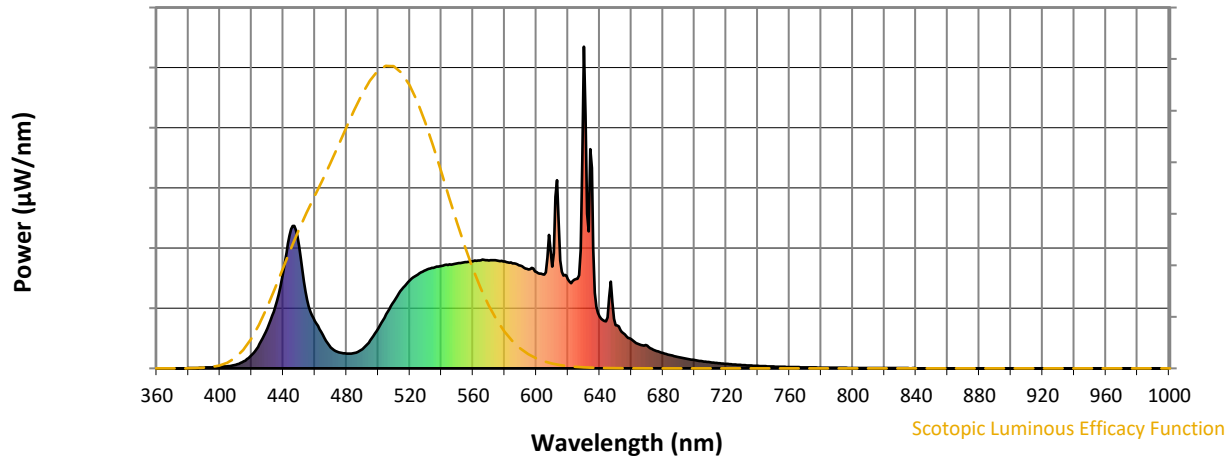


**Photopic Lumens: NR**

λ (nm)	Power W <sup>^</sup> /nm	Lumens (φ/nm)	λ (nm)	Power W <sup>^</sup> /nm	Lumens (φ/nm)	λ (nm)	Power W <sup>^</sup> /nm	Lumens (φ/nm)	λ (nm)	Power W <sup>^</sup> /nm	Lumens (φ/nm)	λ (nm)	Power W <sup>^</sup> /nm	Lumens (φ/nm)
360	0	NR	490	60	NR	620	277	NR	750	6	NR	880	0	NR
365	0	NR	495	87	NR	625	278	NR	755	5	NR	885	0	NR
370	0	NR	500	124	NR	630	1000	NR	760	4	NR	890	0	NR
375	0	NR	505	168	NR	635	623	NR	765	4	NR	895	0	NR
380	1	NR	510	209	NR	640	162	NR	770	3	NR	900	0	NR
385	1	NR	515	246	NR	645	158	NR	775	3	NR	905	0	NR
390	2	NR	520	273	NR	650	134	NR	780	2	NR	910	0	NR
395	4	NR	525	292	NR	655	109	NR	785	2	NR	915	0	NR
400	5	NR	530	305	NR	660	91	NR	790	2	NR	920	0	NR
405	7	NR	535	313	NR	665	75	NR	795	2	NR	925	0	NR
410	11	NR	540	319	NR	670	70	NR	800	1	NR	930	0	NR
415	21	NR	545	323	NR	675	56	NR	805	1	NR	935	0	NR
420	42	NR	550	326	NR	680	47	NR	810	1	NR	940	0	NR
425	76	NR	555	330	NR	685	41	NR	815	1	NR	945	0	NR
430	125	NR	560	333	NR	690	35	NR	820	1	NR	950	0	NR
435	193	NR	565	336	NR	695	30	NR	825	1	NR	955	0	NR
440	302	NR	570	336	NR	700	26	NR	830	1	NR	960	0	NR
445	432	NR	575	335	NR	705	22	NR	835	1	NR	965	0	NR
450	380	NR	580	332	NR	710	19	NR	840	0	NR	970	0	NR
455	213	NR	585	326	NR	715	16	NR	845	0	NR	975	0	NR
460	147	NR	590	319	NR	720	14	NR	850	0	NR	980	0	NR
465	104	NR	595	307	NR	725	12	NR	855	0	NR	985	0	NR
470	65	NR	600	299	NR	730	10	NR	860	0	NR	990	0	NR
475	50	NR	605	291	NR	735	9	NR	865	0	NR	995	0	NR
480	46	NR	610	317	NR	740	8	NR	870	0	NR	1000	0	NR
485	47	NR	615	336	NR	745	7	NR	875	0	NR			

REPORT NUMBER: SP1-2506-472-1

**Scotopic Flux vs. Wavelength**



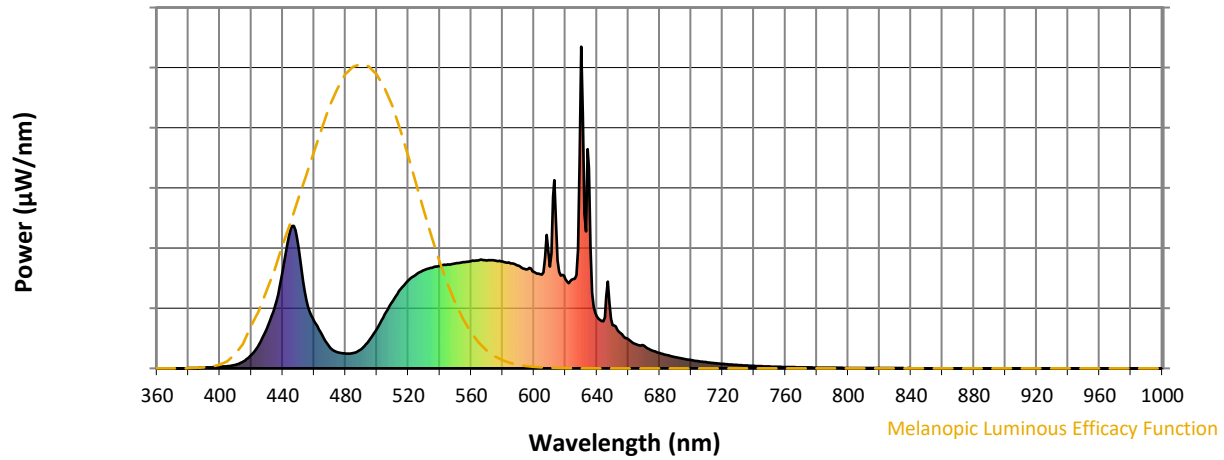
**Scotopic Lumens: NR**

**S/P: 1.55**

$\lambda$ (nm)	Power $W^{\wedge}/nm$	Lumens ( $\phi/nm$ )	$\lambda$ (nm)	Power $W^{\wedge}/nm$	Lumens ( $\phi/nm$ )	$\lambda$ (nm)	Power $W^{\wedge}/nm$	Lumens ( $\phi/nm$ )	$\lambda$ (nm)	Power $W^{\wedge}/nm$	Lumens ( $\phi/nm$ )	$\lambda$ (nm)	Power $W^{\wedge}/nm$	Lumens ( $\phi/nm$ )
360	0	NR	490	60	NR	620	277	NR	750	6	NR	880	0	NR
365	0	NR	495	87	NR	625	278	NR	755	5	NR	885	0	NR
370	0	NR	500	124	NR	630	1000	NR	760	4	NR	890	0	NR
375	0	NR	505	168	NR	635	623	NR	765	4	NR	895	0	NR
380	1	NR	510	209	NR	640	162	NR	770	3	NR	900	0	NR
385	1	NR	515	246	NR	645	158	NR	775	3	NR	905	0	NR
390	2	NR	520	273	NR	650	134	NR	780	2	NR	910	0	NR
395	4	NR	525	292	NR	655	109	NR	785	2	NR	915	0	NR
400	5	NR	530	305	NR	660	91	NR	790	2	NR	920	0	NR
405	7	NR	535	313	NR	665	75	NR	795	2	NR	925	0	NR
410	11	NR	540	319	NR	670	70	NR	800	1	NR	930	0	NR
415	21	NR	545	323	NR	675	56	NR	805	1	NR	935	0	NR
420	42	NR	550	326	NR	680	47	NR	810	1	NR	940	0	NR
425	76	NR	555	330	NR	685	41	NR	815	1	NR	945	0	NR
430	125	NR	560	333	NR	690	35	NR	820	1	NR	950	0	NR
435	193	NR	565	336	NR	695	30	NR	825	1	NR	955	0	NR
440	302	NR	570	336	NR	700	26	NR	830	1	NR	960	0	NR
445	432	NR	575	335	NR	705	22	NR	835	1	NR	965	0	NR
450	380	NR	580	332	NR	710	19	NR	840	0	NR	970	0	NR
455	213	NR	585	326	NR	715	16	NR	845	0	NR	975	0	NR
460	147	NR	590	319	NR	720	14	NR	850	0	NR	980	0	NR
465	104	NR	595	307	NR	725	12	NR	855	0	NR	985	0	NR
470	65	NR	600	299	NR	730	10	NR	860	0	NR	990	0	NR
475	50	NR	605	291	NR	735	9	NR	865	0	NR	995	0	NR
480	46	NR	610	317	NR	740	8	NR	870	0	NR	1000	0	NR
485	47	NR	615	336	NR	745	7	NR	875	0	NR			

REPORT NUMBER: SP1-2506-472-1

**Melanopic Flux vs. Wavelength**



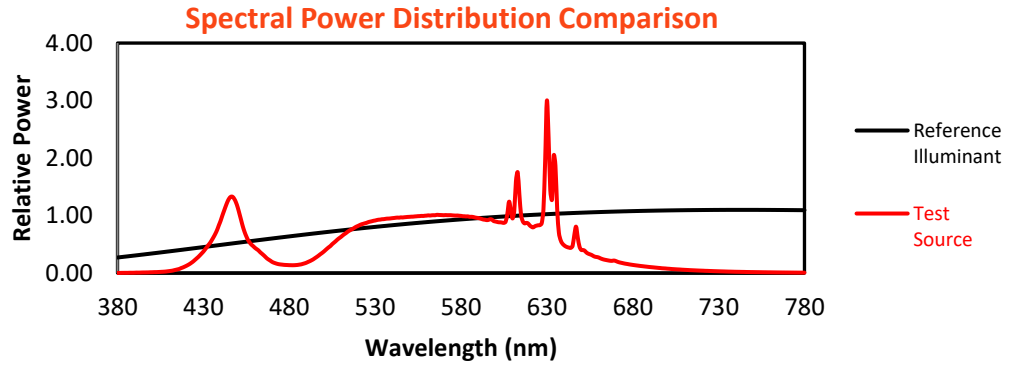
**Melanopic Lumens: NR**

**M/P: 2.99**

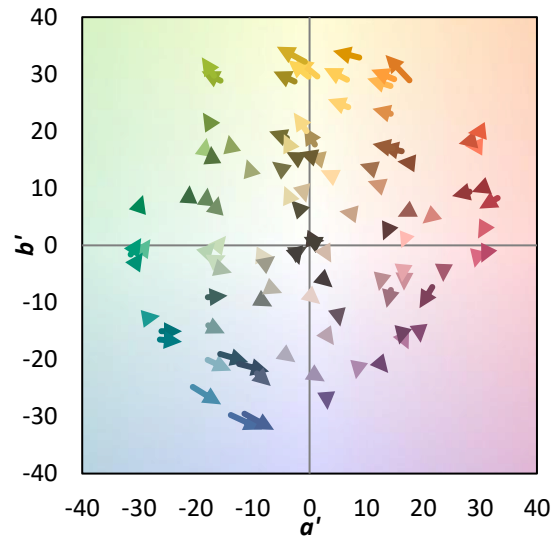
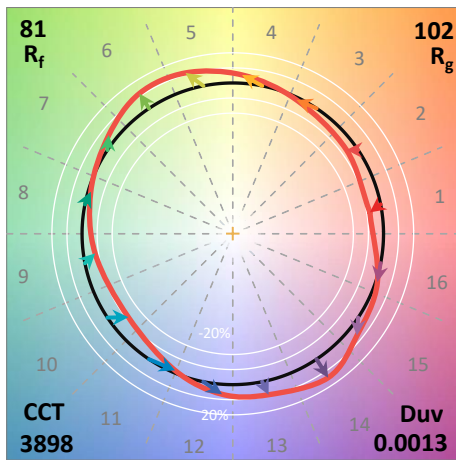
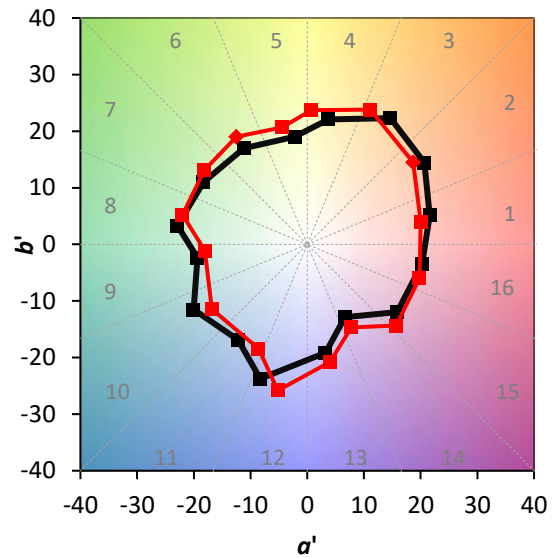
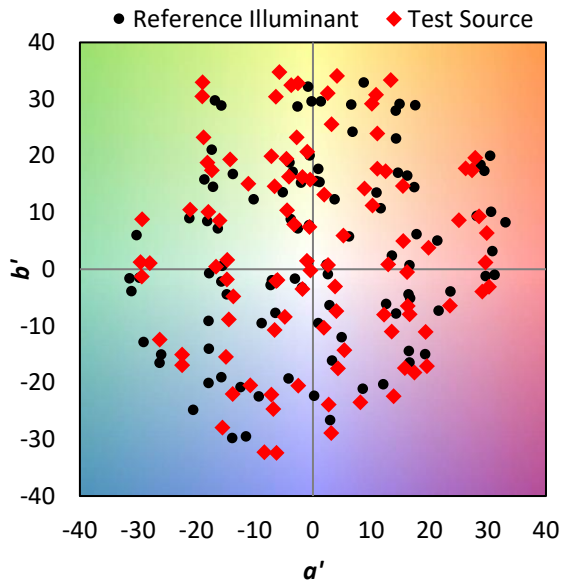
λ (nm)	Power W <sup>^</sup> /nm	Lumens (φ/nm)	λ (nm)	Power W <sup>^</sup> /nm	Lumens (φ/nm)	λ (nm)	Power W <sup>^</sup> /nm	Lumens (φ/nm)	λ (nm)	Power W <sup>^</sup> /nm	Lumens (φ/nm)	λ (nm)	Power W <sup>^</sup> /nm	Lumens (φ/nm)
360	0	NR	490	60	NR	620	277	NR	750	6	NR	880	0	NR
365	0	NR	495	87	NR	625	278	NR	755	5	NR	885	0	NR
370	0	NR	500	124	NR	630	1000	NR	760	4	NR	890	0	NR
375	0	NR	505	168	NR	635	623	NR	765	4	NR	895	0	NR
380	1	NR	510	209	NR	640	162	NR	770	3	NR	900	0	NR
385	1	NR	515	246	NR	645	158	NR	775	3	NR	905	0	NR
390	2	NR	520	273	NR	650	134	NR	780	2	NR	910	0	NR
395	4	NR	525	292	NR	655	109	NR	785	2	NR	915	0	NR
400	5	NR	530	305	NR	660	91	NR	790	2	NR	920	0	NR
405	7	NR	535	313	NR	665	75	NR	795	2	NR	925	0	NR
410	11	NR	540	319	NR	670	70	NR	800	1	NR	930	0	NR
415	21	NR	545	323	NR	675	56	NR	805	1	NR	935	0	NR
420	42	NR	550	326	NR	680	47	NR	810	1	NR	940	0	NR
425	76	NR	555	330	NR	685	41	NR	815	1	NR	945	0	NR
430	125	NR	560	333	NR	690	35	NR	820	1	NR	950	0	NR
435	193	NR	565	336	NR	695	30	NR	825	1	NR	955	0	NR
440	302	NR	570	336	NR	700	26	NR	830	1	NR	960	0	NR
445	432	NR	575	335	NR	705	22	NR	835	1	NR	965	0	NR
450	380	NR	580	332	NR	710	19	NR	840	0	NR	970	0	NR
455	213	NR	585	326	NR	715	16	NR	845	0	NR	975	0	NR
460	147	NR	590	319	NR	720	14	NR	850	0	NR	980	0	NR
465	104	NR	595	307	NR	725	12	NR	855	0	NR	985	0	NR
470	65	NR	600	299	NR	730	10	NR	860	0	NR	990	0	NR
475	50	NR	605	291	NR	735	9	NR	865	0	NR	995	0	NR
480	46	NR	610	317	NR	740	8	NR	870	0	NR	1000	0	NR
485	47	NR	615	336	NR	745	7	NR	875	0	NR			

**Summary**

$R_f = 80.7$   
 $R_g = 102.1$   
 CIE  $R_a = 82.1$   
 $R_9 = 38.5$

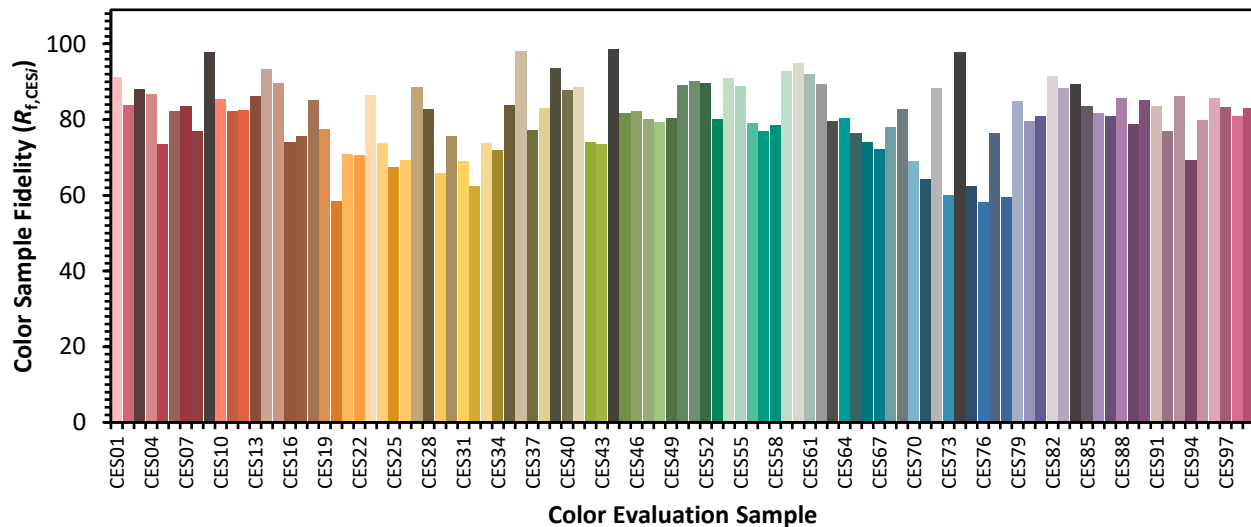


**Color Vector Graphics**

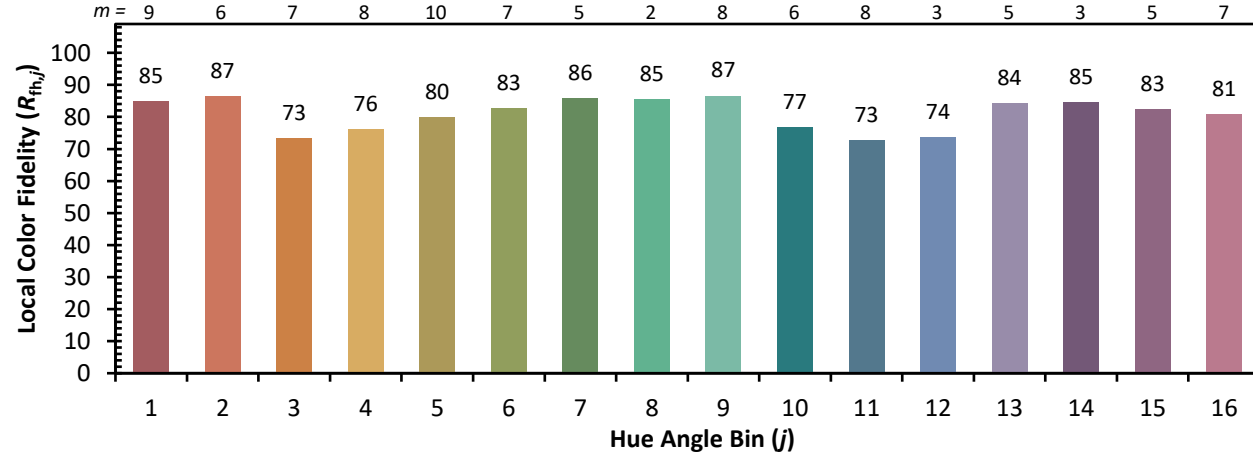
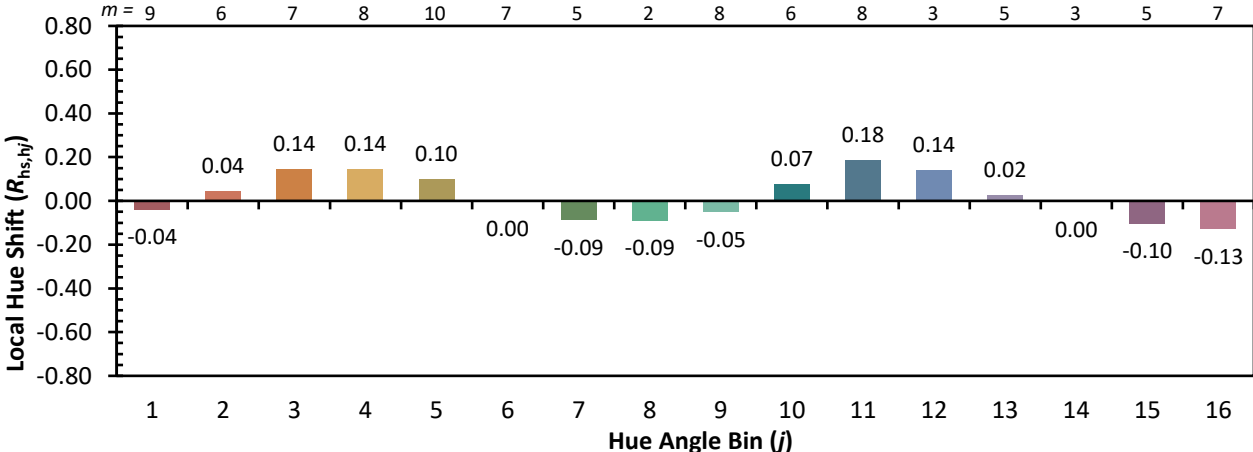
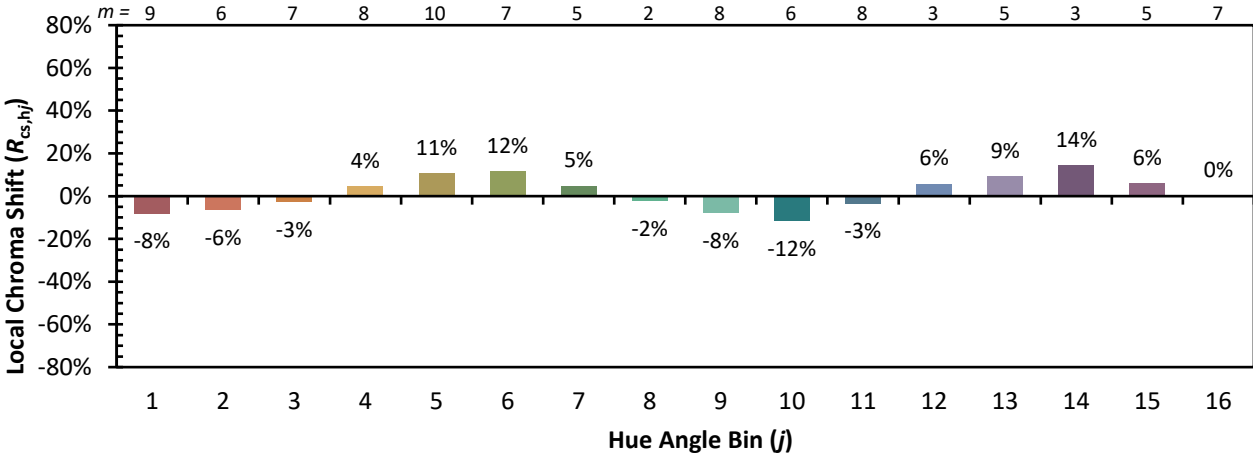


**Individual Sample Fidelity Index ( $R_{f,i}$ )**

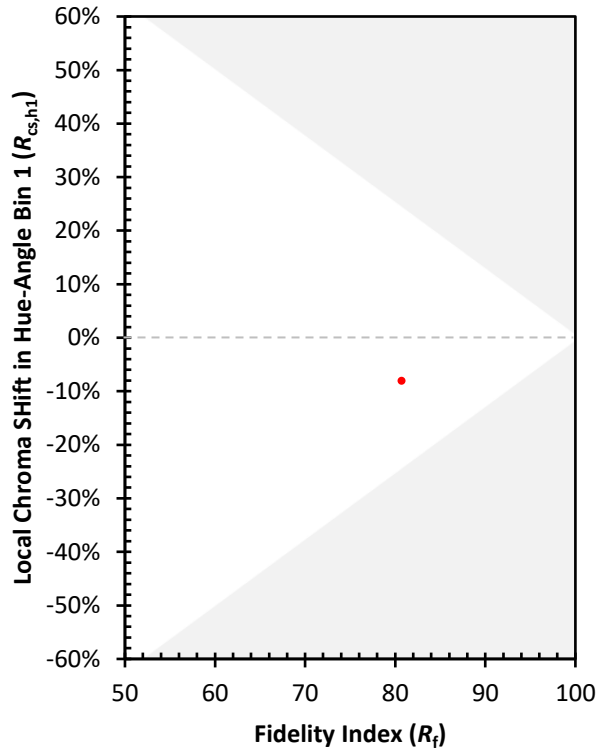
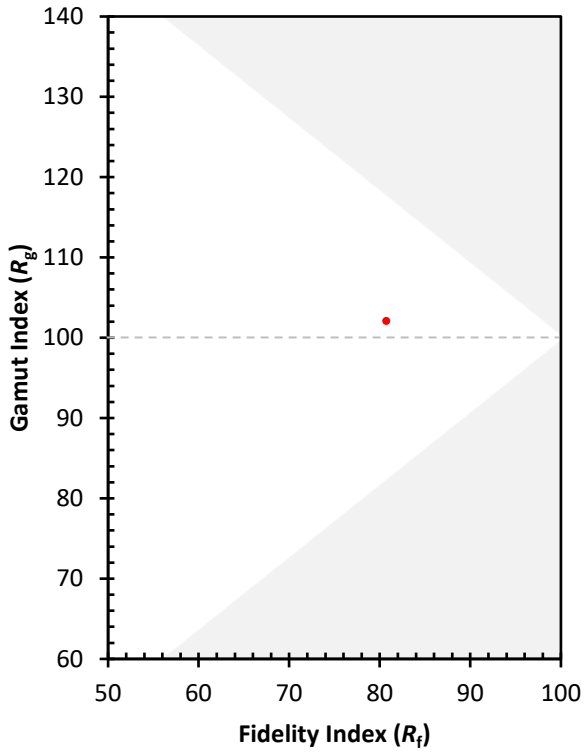
CES01 = 85	CES26 = 69	CES51 = 90	CES76 = 58
CES02 = 61	CES27 = 89	CES52 = 90	CES77 = 76
CES03 = 31	CES28 = 83	CES53 = 80	CES78 = 60
CES04 = 69	CES29 = 66	CES54 = 91	CES79 = 85
CES05 = 48	CES30 = 76	CES55 = 89	CES80 = 79
CES06 = 50	CES31 = 69	CES56 = 79	CES81 = 81
CES07 = 41	CES32 = 62	CES57 = 77	CES82 = 91
CES08 = 40	CES33 = 74	CES58 = 79	CES83 = 88
CES09 = 29	CES34 = 72	CES59 = 93	CES84 = 89
CES10 = 74	CES35 = 84	CES60 = 95	CES85 = 84
CES11 = 57	CES36 = 98	CES61 = 92	CES86 = 82
CES12 = 63	CES37 = 77	CES62 = 89	CES87 = 81
CES13 = 43	CES38 = 83	CES63 = 80	CES88 = 86
CES14 = 74	CES39 = 94	CES64 = 80	CES89 = 79
CES15 = 71	CES40 = 88	CES65 = 77	CES90 = 85
CES16 = 47	CES41 = 89	CES66 = 74	CES91 = 83
CES17 = 49	CES42 = 74	CES67 = 72	CES92 = 77
CES18 = 56	CES43 = 73	CES68 = 78	CES93 = 86
CES19 = 71	CES44 = 98	CES69 = 83	CES94 = 69
CES20 = 65	CES45 = 82	CES70 = 69	CES95 = 80
CES21 = 86	CES46 = 82	CES71 = 64	CES96 = 86
CES22 = 78	CES47 = 80	CES72 = 88	CES97 = 83
CES23 = 91	CES48 = 79	CES73 = 60	CES98 = 81
CES24 = 90	CES49 = 80	CES74 = 98	CES99 = 83
CES25 = 71	CES50 = 89	CES75 = 62	



Color Rendition by Hue-Angle Bin



Measure Comparisons



(END OF REPORT)