

Cooper Lighting Solutions Photometric Lab
1121 Highway 74 South
Peachtree City, GA 30269



Scaled data based on original data using
LM-79-2019 Approved Method: Electrical and Photometric Measurements of Solid-
State Lighting Products

Test Report Prepared for
Cooper Lighting Solutions

Brand: METALUX

Report Number: P1431747

Luminaire Tested: EHBR1-30-UNV-ASM-L840

Issue Date: 3/13/2026

Test Information

Test Method: LM-79-2019
Report Number: P1431747
TEST IS SCALED FROM IESNA LM-79-08 TEST DATA (G3-2601-654-4)
Test Lab: INNOVATION CENTER
Issue Date: 3/13/2026
Manufacturer: COOPER LIGHTING SOLUTIONS
Product Line: METALUX
Catalog Number: EHBR1-30-UNV-ASM-L840
Description: Elevate Round Highbay at, 30000 lumens, 4000K 80CRI LEDs with ASM lens
Light Source: -
Ballast/Driver: -

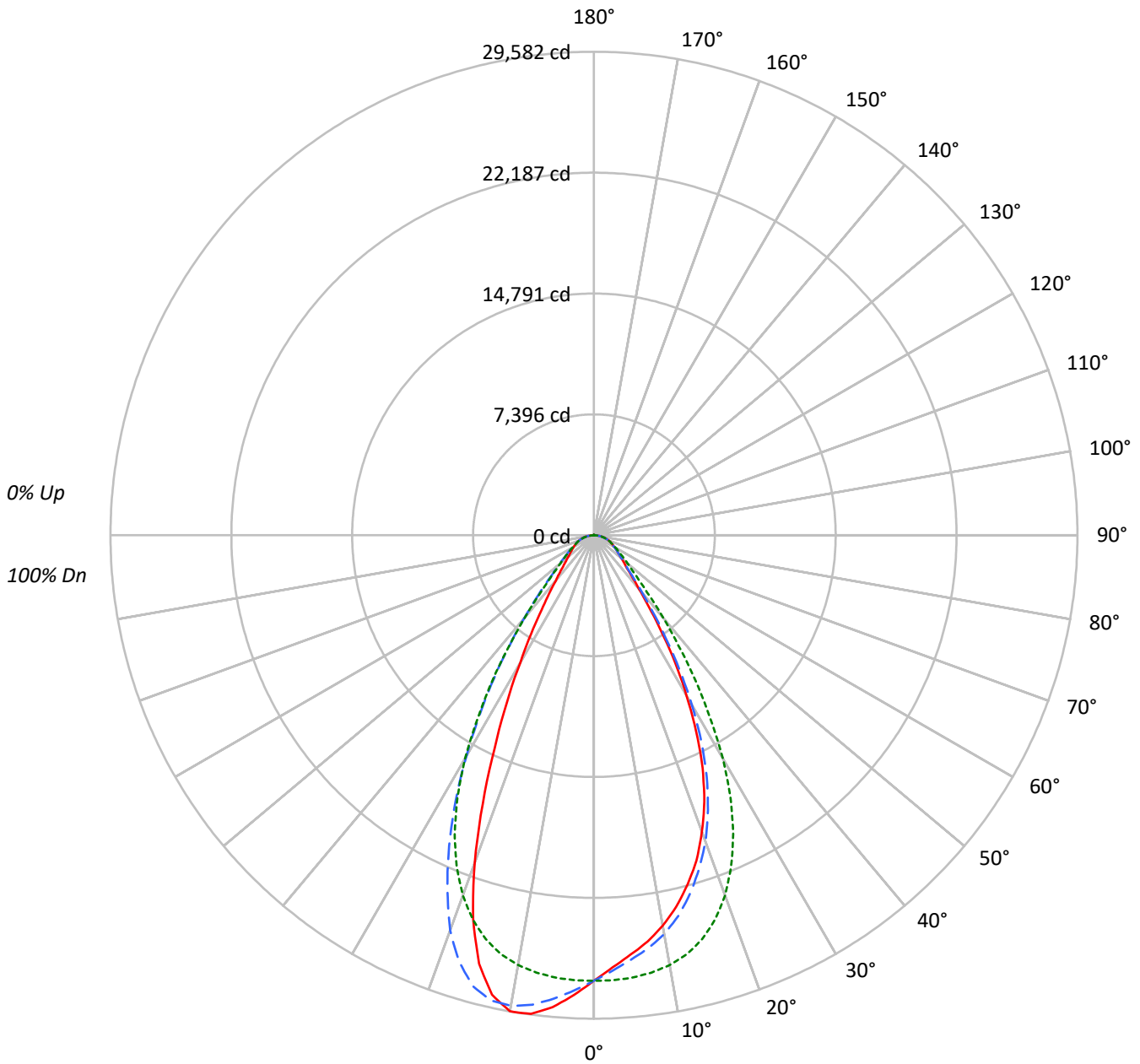
Summary

Lumens per Lamp: N/A
Luminaire Lumens: 30482.9 lumens
Efficiency: N/A
Efficacy: 190.8 lumens/watt
Spacing Criteria (0/90/45): 0.84 / 0.99 / 0.92
Luminous Opening: Circular (Dia: 1.71' x H: 0')
CIE Type: Direct

Input Watts (W): 159.8
Input Voltage (V): NR
Input Current (A_{in}): NR
Voltage Rise (V): NR
Power Factor: NR
Total Harmonic Distortion (THDi): NR
Frequency (hertz): 60
Stabilization Time: NR
Operation Time: NR
Ambient Temperature (°C): NR
Test Distance: 24 FT

TEST NUMBER: P1431747
CATALOG NUMBER: EHBR1-30-UNV-ASM-L840

Luminous Intensity Polar Plot



— 0°-180° - - 45°-225° - - - 90°-270°



TEST NUMBER: P1431747

CATALOG NUMBER: EHBR1-30-UNV-ASM-L840

COEFFICIENT OF UTILIZATION - ZONAL CAVITY METHOD:

RF	20				20				20				20				20			
RC	80				70				50				30				10		0	
RW	70	50	30	10	70	50	30	10	50	30	10	50	30	10	50	30	10	50	30	10
RCR																				
0	119	119	119	119	116	116	116	116	111	111	111	106	106	106	102	102	102	100	100	100
1	112	108	105	103	109	106	104	101	102	100	98	98	97	95	95	93	92	90	90	90
2	105	99	94	90	103	97	93	89	94	90	87	91	88	85	88	85	83	81	81	81
3	99	91	85	80	96	89	84	79	87	82	78	84	80	77	82	78	76	74	74	74
4	93	84	77	72	91	83	77	72	80	75	71	78	74	70	76	72	69	67	67	67
5	87	78	71	66	86	77	70	65	75	69	65	73	68	64	71	67	64	62	62	62
6	82	72	65	60	81	71	65	60	70	64	60	68	63	59	67	62	59	57	57	57
7	78	67	60	56	76	67	60	56	65	59	55	64	59	55	63	58	55	53	53	53
8	74	63	56	52	72	62	56	52	61	55	51	60	55	51	59	54	51	49	49	49
9	70	59	53	48	69	59	52	48	58	52	48	57	51	48	56	51	47	46	46	46
10	66	56	49	45	65	55	49	45	54	49	45	54	48	45	53	48	45	43	43	43

AVERAGE LUMINANCE (cd/sqm):

	0°	45°	90°	135°	180°
0°	128024	128024	128024	128024	128024
5°	121429	122848	128075	134218	136632
10°	115678	118128	127333	139438	141062
15°	107576	110449	124406	138938	131974
20°	96492	99742	117167	128608	106568
25°	81465	84548	104473	108674	74385
30°	61439	65002	85507	84652	48779
35°	41261	43752	61866	60867	31868
40°	26277	28082	40392	40652	22181
45°	18934	19722	25918	27031	17376
50°	15981	16108	19503	20011	14962
55°	14335	14369	16181	16608	13850
60°	13544	13429	14299	14601	13463
65°	13281	13162	13389	13650	13338
70°	13400	13168	13181	13434	13575
75°	13514	13106	13078	13543	13931
80°	13687	12732	12789	13687	14641
85°	12975	10771	10771	12312	13605

MAXIMUM LUMINANCE 45°-90°:

Horizontal Angle: 112.5°
 Vertical Angle: 45°
 Luminance: 36439 cd/sqm



TEST NUMBER: P1431747
 CATALOG NUMBER: EHBR1-30-UNV-ASM-L840

ZONAL LUMENS:

Zone	Lumens	% Fixture
0°-10°	2592.2	8.5
10°-20°	7052.2	23.1
20°-30°	8270.8	27.1
30°-40°	5751.8	18.9
40°-50°	2858.4	9.4
50°-60°	1709.6	5.6
60°-70°	1203.3	3.9
70°-80°	775.1	2.5
80°-90°	246.2	0.8
90°-100°	1.4	0.0
100°-110°	1.7	0.0
110°-120°	1.7	0.0
120°-130°	2.2	0.0
130°-140°	3.0	0.0
140°-150°	3.6	0.0
150°-160°	4.0	0.0
160°-170°	3.9	0.0
170°-180°	1.7	0.0
0°-30°	17915.2	58.8
0°-40°	23667.1	77.6
0°-60°	28235.1	92.6
0°-90°	30459.7	99.9
90°-120°	4.8	0.0
90°-150°	13.6	0.0
90°-180°	23.0	0.1
0°-180°	30482.9	100.0

CANDELA DISTRIBUTION:

	0°	45°	90°	135°	180°	Flux
0°	27262	27262	27262	27262	27262	
5°	25759	26060	27169	28472	28984	2416
15°	22127	22718	25589	28578	27145	6171
25°	15722	16317	20162	20973	14356	7094
35°	7197	7632	10792	10617	5559	4585
45°	2851	2970	3902	4070	2616	2305
55°	1751	1755	1976	2028	1692	1589
65°	1195	1184	1205	1228	1200	1187
75°	745	722	721	746	768	786
85°	241	200	200	228	252	248
90°	0	0	0	2	4	12
95°	0	0	1	2	4	1
105°	1	0	1	2	5	1
115°	1	1	2	2	5	1
125°	2	2	2	3	5	1
135°	2	4	4	4	6	2
145°	6	6	6	5	7	3
155°	10	9	8	8	9	5
165°	14	13	14	15	17	4
175°	17	17	18	19	22	2
180°	19	19	19	19	19	



TEST NUMBER: P1431747
 CATALOG NUMBER: EHBR1-30-UNV-ASM-L840

CANDELA DISTRIBUTION (FULL):

	0°	22.5°	45°	67.5°	90°	112.5°	135°	157.5°	180°
0°	27261.9	27261.9	27261.9	27261.9	27261.9	27261.9	27261.9	27261.9	27261.9
2.5°	26452.7	26470.1	26655.1	26895.9	27246.1	27598.3	27883.6	28071.7	28164.7
5°	25759.0	25855.1	26060.1	26502.3	27168.9	27874.4	28472.0	28863.0	28984.2
7.5°	25083.2	25138.9	25481.9	26040.7	26984.4	28083.4	28971.4	29427.9	29539.3
10°	24258.6	24384.9	24772.4	25431.3	26702.7	28215.3	29241.3	29568.5	29581.8
12.5°	23288.4	23455.5	23855.8	24687.0	26253.3	28168.3	29150.8	29043.5	28799.6
15°	22126.9	22273.6	22717.9	23682.0	25588.8	27889.7	28577.8	27704.1	27145.4
17.5°	20872.4	21005.3	21391.3	22453.1	24652.2	27368.3	27381.6	25653.2	24599.1
20°	19308.1	19412.4	19958.4	21000.2	23445.3	26531.9	25734.5	22573.2	21324.3
22.5°	17643.7	17741.3	18226.4	19310.7	21932.1	25404.2	23440.7	19474.8	17770.9
25°	15722.0	15775.2	16317.1	17297.6	20162.4	24022.4	20973.1	16098.8	14355.6
27.5°	13560.2	13650.7	14217.6	15219.0	18080.7	22271.1	18345.5	13155.3	11547.1
30°	11330.3	11480.1	11987.2	12883.8	15768.6	20025.9	15611.1	10476.6	8995.6
32.5°	9249.2	9357.1	9718.5	10655.5	13179.8	17825.1	12985.1	8394.5	7140.0
35°	7197.2	7305.1	7631.7	8551.9	10791.5	15071.8	10617.2	6596.1	5558.8
37.5°	5501.6	5692.2	5901.8	6648.7	8469.1	12470.3	8463.5	5311.4	4508.8
40°	4286.4	4317.1	4580.9	5058.9	6588.9	9750.7	6631.3	4239.9	3618.3
42.5°	3431.2	3514.5	3628.0	3985.8	4992.4	7455.9	5212.2	3479.8	3073.4
45°	2851.0	2883.7	2969.6	3209.8	3902.5	5486.7	4070.2	2935.8	2616.3
47.5°	2494.2	2479.8	2535.1	2715.0	3178.1	4240.4	3298.8	2518.2	2294.3
50°	2187.4	2178.7	2204.8	2325.0	2669.5	3253.8	2739.0	2198.2	2047.9
52.5°	1949.2	1956.9	1959.4	2034.1	2293.3	2653.7	2332.6	1958.9	1857.7
55°	1750.9	1760.6	1755.0	1810.2	1976.3	2230.9	2028.5	1761.6	1691.6
57.5°	1596.0	1588.8	1581.2	1610.8	1735.5	1892.5	1761.6	1593.4	1546.9
60°	1442.1	1435.5	1429.8	1449.3	1522.4	1638.9	1554.6	1446.7	1433.4
62.5°	1310.2	1306.1	1305.6	1302.0	1358.3	1431.9	1374.6	1314.8	1303.1
65°	1195.2	1190.6	1184.5	1178.8	1204.9	1273.4	1228.4	1196.2	1200.3
67.5°	1080.2	1080.2	1069.4	1060.7	1086.3	1122.1	1102.7	1084.3	1088.9
70°	975.9	976.4	959.0	952.4	960.0	998.4	978.4	981.0	988.7
72.5°	863.9	851.7	838.9	838.4	839.4	869.0	862.4	868.5	876.7
75°	744.8	730.5	722.3	713.1	720.8	743.3	746.4	755.0	767.8
77.5°	629.8	607.8	601.2	596.6	591.5	617.0	626.7	638.5	657.4
80°	506.1	482.1	470.8	464.2	472.9	484.6	506.1	514.8	541.4
82.5°	374.2	356.3	342.5	342.0	346.1	356.8	375.2	391.6	406.9
85°	240.8	212.1	199.9	204.5	199.9	216.2	228.5	247.9	252.5
87.5°	86.9	68.0	64.9	71.6	70.0	75.1	85.9	93.6	94.1
90°	0.5	0.5	0.5	0.5	0.5	1.0	1.5	3.1	4.1
92.5°	0.5	0.5	0.5	0.5	0.5	1.0	1.5	3.1	4.1
95°	0.5	0.5	0.5	0.5	1.0	1.0	1.5	3.1	4.1
97.5°	1.0	0.5	0.5	0.5	1.0	1.0	1.5	3.1	4.1
100°	1.0	0.5	0.5	1.0	1.0	1.0	1.5	3.1	4.1
102.5°	1.0	0.5	0.5	1.0	1.0	1.5	2.0	3.6	4.1
105°	1.0	0.5	0.5	1.0	1.0	1.5	2.0	3.6	4.6
107.5°	1.0	0.5	1.0	1.0	1.0	1.5	2.0	3.6	4.6
110°	1.0	0.5	1.0	1.0	1.0	1.5	2.0	3.6	4.6



TEST NUMBER: P1431747
 CATALOG NUMBER: EHBR1-30-UNV-ASM-L840

CANDELA DISTRIBUTION (continued):

	0°	22.5°	45°	67.5°	90°	112.5°	135°	157.5°	180°
112.5°	1.0	0.5	1.0	1.0	1.0	1.5	2.0	3.6	4.6
115°	1.0	0.5	1.0	1.0	1.5	1.5	2.0	3.6	4.6
117.5°	1.0	0.5	1.0	1.5	1.5	1.5	2.0	3.6	4.6
120°	1.0	0.5	1.0	1.5	1.5	1.5	2.6	3.6	4.6
122.5°	1.0	1.0	1.5	2.0	2.0	2.0	2.6	4.1	4.6
125°	1.5	1.0	2.0	2.6	2.0	2.0	3.1	4.1	5.1
127.5°	1.5	1.0	2.0	2.6	2.6	2.6	3.1	4.1	5.1
130°	1.5	1.5	2.6	3.1	3.1	2.6	3.1	4.6	5.1
132.5°	2.0	2.0	3.6	4.1	3.6	3.1	3.6	5.1	5.6
135°	2.0	2.6	3.6	4.6	4.1	3.1	4.1	4.6	5.6
137.5°	2.6	3.1	4.6	5.1	4.6	3.6	4.1	5.1	5.6
140°	3.6	4.1	5.1	5.1	5.1	4.1	4.1	5.1	6.1
142.5°	4.6	4.6	5.6	5.6	5.6	4.6	4.6	5.6	6.1
145°	5.6	5.6	6.1	5.6	6.1	5.6	5.1	5.6	6.6
147.5°	6.6	6.6	6.6	6.1	6.1	5.6	5.6	6.1	7.2
150°	7.7	7.7	7.2	6.6	6.6	6.6	6.1	6.6	7.7
152.5°	8.7	8.2	7.7	7.2	7.2	7.2	7.2	7.7	8.2
155°	9.7	9.2	8.7	7.7	8.2	8.2	8.2	8.7	9.2
157.5°	11.2	10.2	9.7	9.2	9.2	9.7	9.7	10.2	10.7
160°	12.3	11.8	11.2	10.7	11.2	11.2	11.8	12.3	12.8
162.5°	13.3	12.8	12.3	12.3	12.3	12.3	13.3	13.8	14.8
165°	14.3	13.8	13.3	13.3	13.8	13.8	14.8	15.8	16.9
167.5°	14.3	14.3	14.3	14.3	14.8	14.8	15.8	17.4	18.4
170°	15.3	14.8	14.8	15.3	15.3	15.8	16.9	18.4	19.4
172.5°	16.4	15.8	16.4	16.4	16.9	16.9	18.4	19.9	21.0
175°	17.4	16.9	17.4	17.4	17.9	18.4	19.4	21.0	22.0
177.5°	17.9	17.4	17.4	17.4	17.9	18.9	19.9	21.5	22.5
180°	18.9	18.9	18.9	18.9	18.9	18.9	18.9	18.9	18.9



TEST NUMBER: P1431747
 CATALOG NUMBER: EHBR1-30-UNV-ASM-L840

CIE UGR TABLE:

Reflectances:											
Ceiling		0.7	0.7	0.5	0.5	0.3	0.7	0.7	0.5	0.5	0.3
Wall		0.5	0.3	0.5	0.3	0.3	0.5	0.3	0.5	0.3	0.3
Reference plane		0.2	0.2	0.2	0.2	0.2	0.2	0.2	0.2	0.2	0.2
Room dimensions		Viewed crosswise					Viewed endwise				
X=2H	Y=2H	17.83	19.04	18.20	19.35	19.67	18.59	19.80	18.96	20.12	20.43
	3H	19.75	20.82	20.13	21.15	21.52	20.25	21.32	20.63	21.65	22.02
	4H	20.56	21.56	20.96	21.91	22.30	20.96	21.96	21.37	22.32	22.70
	6H	21.23	22.15	21.64	22.52	22.92	21.55	22.47	21.97	22.84	23.24
	8H	21.47	22.34	21.90	22.73	23.14	21.76	22.63	22.19	23.02	23.43
	12H	21.63	22.46	22.06	22.84	23.27	21.89	22.73	22.33	23.11	23.54
4H	2H	18.40	19.40	18.80	19.75	20.14	19.02	20.02	19.43	20.37	20.76
	3H	20.56	21.38	20.97	21.79	22.19	20.94	21.77	21.36	22.17	22.58
	4H	21.51	22.25	21.94	22.67	23.12	21.81	22.55	22.25	22.97	23.42
	6H	22.32	22.95	22.78	23.40	23.87	22.56	23.20	23.02	23.64	24.11
	8H	22.61	23.21	23.08	23.66	24.13	22.82	23.42	23.30	23.87	24.34
	12H	22.82	23.34	23.31	23.83	24.30	23.01	23.53	23.50	24.02	24.50
8H	4H	21.82	22.42	22.30	22.87	23.34	22.11	22.71	22.59	23.16	23.63
	6H	22.78	23.27	23.29	23.76	24.25	23.02	23.50	23.52	24.00	24.48
	8H	23.17	23.60	23.69	24.12	24.61	23.38	23.81	23.91	24.33	24.83
	12H	23.46	23.84	23.98	24.34	24.91	23.65	24.03	24.17	24.53	25.11
12H	4H	21.85	22.37	22.34	22.86	23.34	22.14	22.67	22.63	23.15	23.63
	6H	22.84	23.28	23.37	23.80	24.29	23.09	23.52	23.61	24.04	24.53
	8H	23.29	23.67	23.81	24.17	24.74	23.52	23.89	24.03	24.39	24.97

Cooper Lighting Solutions Photometric Lab
1121 Highway 74 South
Peachtree City, GA 30269



LM-79-2019: Approved Method: Electrical and Photometric Measurements of Solid-State Lighting Products

Report Prepared for

Cooper Lighting Solutions

Metalux

Report Number: SP1-2506-472-1

Test Date: 07/30/2025

Luminaire Tested: EHBR-60-L840-N

Data in this report applies to families of products including EHBR-60-L840-N

Test Information

Test Method: LM-79-2019
 Report Number: SP1-2506-472-1
 Test Lab: COOPER LIGHTING SOLUTIONS
 Photometer: SP1 - 76IN SPHERE
 Measurement Geometry: 4π
 Issue Date: 08/05/2025
 Manufacturer: COOPER LIGHTING SOLUTIONS
 Product Line: Metalux
 Catalog Number: **EHBR-60-L840-N**
 Description: Elevate Round Highbay at, 60000 lumens, 4000K 80CRI LEDs with N lens

Spectral Parameters

CCT (K): 3898
 CIE u': 0.2263
 CIE v': 0.5052
 Duv: 0.0013
 CIE x: 0.3861
 CIE y: 0.3831
 CIE z: 0.2308
 Peak Wavelength (nm): 630
 Dominant Wavelength (nm): 578
 Purity: 30.85729
 Rf: 80.7
 Rg: 102.1

CRI (Ra):	82.1		
R1:	84.4	R9:	38.5
R2:	83.5	R10:	58.9
R3:	80.8	R11:	83.6
R4:	83.9	R12:	54.2
R5:	82.1	R13:	82.8
R6:	77.3	R14:	88.2
R7:	86.4	R15:	81.2
R8:	78.3		



Test Conditions

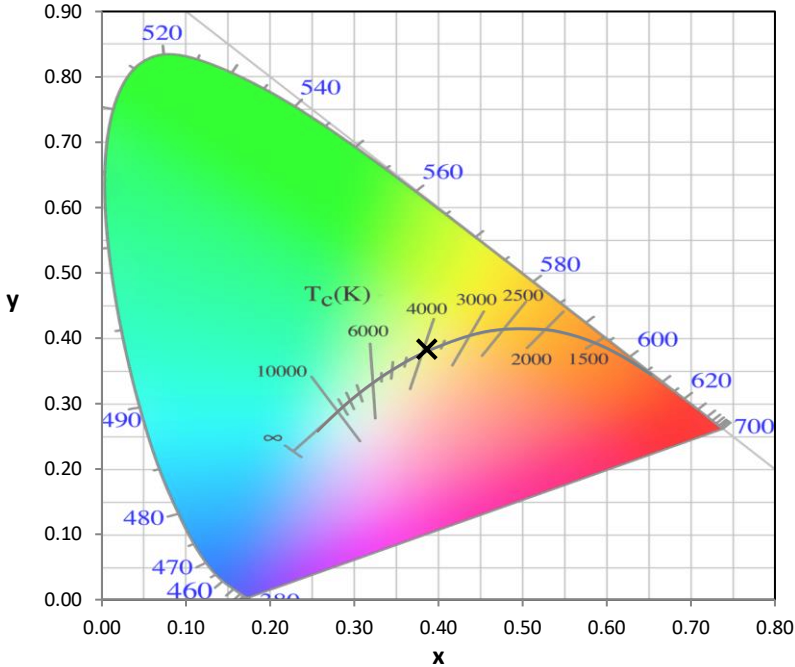
Stabilization Time: 42M
 Operation Time: 1H 42M
 Sphere Temperature (°C): 25.0

REPORT NUMBER: SP1-2506-472-1

Measurement and Test Equipment			
Instrument	Identification Number	Calibration Date	Calibration Due Date
Photometer	76INCH SPHERE IN0058	6/16/2025	12/16/2025
Power Meter	XITRON INXT2011004	1/21/2025	1/21/2026
AC Power Source	CHROMA 61603 IN0063	10/22/2024	10/22/2025
DC Power Source	AGILENT E3634A IN0208	10/22/2024	10/22/2025
Sphere Thermometer	ONSET IN0085	10/22/2024	10/22/2025
Room Thermometer	ONSET IN0046	10/22/2024	10/22/2025

REPORT NUMBER: SP1-2506-472-1

CIE 1931 Chromaticity Diagram



CIE 1931 Chromaticity Diagram with 2017 ANSI 7-Step and 4-Step Quadrangles



Point lies inside the ANSI 4000K 4-step quadrangle

REPORT NUMBER: SP1-2506-472-1

Photopic Flux vs. Wavelength



Photopic Lumens: NR

λ (nm)	Power W [^] /nm	Lumens (φ/nm)	λ (nm)	Power W [^] /nm	Lumens (φ/nm)	λ (nm)	Power W [^] /nm	Lumens (φ/nm)	λ (nm)	Power W [^] /nm	Lumens (φ/nm)	λ (nm)	Power W [^] /nm	Lumens (φ/nm)
360	0	NR	490	60	NR	620	277	NR	750	6	NR	880	0	NR
365	0	NR	495	87	NR	625	278	NR	755	5	NR	885	0	NR
370	0	NR	500	124	NR	630	1000	NR	760	4	NR	890	0	NR
375	0	NR	505	168	NR	635	623	NR	765	4	NR	895	0	NR
380	1	NR	510	209	NR	640	162	NR	770	3	NR	900	0	NR
385	1	NR	515	246	NR	645	158	NR	775	3	NR	905	0	NR
390	2	NR	520	273	NR	650	134	NR	780	2	NR	910	0	NR
395	4	NR	525	292	NR	655	109	NR	785	2	NR	915	0	NR
400	5	NR	530	305	NR	660	91	NR	790	2	NR	920	0	NR
405	7	NR	535	313	NR	665	75	NR	795	2	NR	925	0	NR
410	11	NR	540	319	NR	670	70	NR	800	1	NR	930	0	NR
415	21	NR	545	323	NR	675	56	NR	805	1	NR	935	0	NR
420	42	NR	550	326	NR	680	47	NR	810	1	NR	940	0	NR
425	76	NR	555	330	NR	685	41	NR	815	1	NR	945	0	NR
430	125	NR	560	333	NR	690	35	NR	820	1	NR	950	0	NR
435	193	NR	565	336	NR	695	30	NR	825	1	NR	955	0	NR
440	302	NR	570	336	NR	700	26	NR	830	1	NR	960	0	NR
445	432	NR	575	335	NR	705	22	NR	835	1	NR	965	0	NR
450	380	NR	580	332	NR	710	19	NR	840	0	NR	970	0	NR
455	213	NR	585	326	NR	715	16	NR	845	0	NR	975	0	NR
460	147	NR	590	319	NR	720	14	NR	850	0	NR	980	0	NR
465	104	NR	595	307	NR	725	12	NR	855	0	NR	985	0	NR
470	65	NR	600	299	NR	730	10	NR	860	0	NR	990	0	NR
475	50	NR	605	291	NR	735	9	NR	865	0	NR	995	0	NR
480	46	NR	610	317	NR	740	8	NR	870	0	NR	1000	0	NR
485	47	NR	615	336	NR	745	7	NR	875	0	NR			

REPORT NUMBER: SP1-2506-472-1

Scotopic Flux vs. Wavelength



Scotopic Lumens: NR

S/P: 1.55

λ (nm)	Power W [^] /nm	Lumens (φ/nm)	λ (nm)	Power W [^] /nm	Lumens (φ/nm)	λ (nm)	Power W [^] /nm	Lumens (φ/nm)	λ (nm)	Power W [^] /nm	Lumens (φ/nm)	λ (nm)	Power W [^] /nm	Lumens (φ/nm)
360	0	NR	490	60	NR	620	277	NR	750	6	NR	880	0	NR
365	0	NR	495	87	NR	625	278	NR	755	5	NR	885	0	NR
370	0	NR	500	124	NR	630	1000	NR	760	4	NR	890	0	NR
375	0	NR	505	168	NR	635	623	NR	765	4	NR	895	0	NR
380	1	NR	510	209	NR	640	162	NR	770	3	NR	900	0	NR
385	1	NR	515	246	NR	645	158	NR	775	3	NR	905	0	NR
390	2	NR	520	273	NR	650	134	NR	780	2	NR	910	0	NR
395	4	NR	525	292	NR	655	109	NR	785	2	NR	915	0	NR
400	5	NR	530	305	NR	660	91	NR	790	2	NR	920	0	NR
405	7	NR	535	313	NR	665	75	NR	795	2	NR	925	0	NR
410	11	NR	540	319	NR	670	70	NR	800	1	NR	930	0	NR
415	21	NR	545	323	NR	675	56	NR	805	1	NR	935	0	NR
420	42	NR	550	326	NR	680	47	NR	810	1	NR	940	0	NR
425	76	NR	555	330	NR	685	41	NR	815	1	NR	945	0	NR
430	125	NR	560	333	NR	690	35	NR	820	1	NR	950	0	NR
435	193	NR	565	336	NR	695	30	NR	825	1	NR	955	0	NR
440	302	NR	570	336	NR	700	26	NR	830	1	NR	960	0	NR
445	432	NR	575	335	NR	705	22	NR	835	1	NR	965	0	NR
450	380	NR	580	332	NR	710	19	NR	840	0	NR	970	0	NR
455	213	NR	585	326	NR	715	16	NR	845	0	NR	975	0	NR
460	147	NR	590	319	NR	720	14	NR	850	0	NR	980	0	NR
465	104	NR	595	307	NR	725	12	NR	855	0	NR	985	0	NR
470	65	NR	600	299	NR	730	10	NR	860	0	NR	990	0	NR
475	50	NR	605	291	NR	735	9	NR	865	0	NR	995	0	NR
480	46	NR	610	317	NR	740	8	NR	870	0	NR	1000	0	NR
485	47	NR	615	336	NR	745	7	NR	875	0	NR			

REPORT NUMBER: SP1-2506-472-1

Melanopic Flux vs. Wavelength



Melanopic Lumens: NR

M/P: 2.99

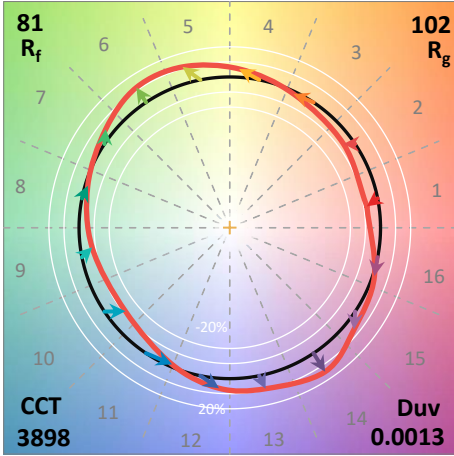
λ (nm)	Power W [^] /nm	Lumens (φ/nm)	λ (nm)	Power W [^] /nm	Lumens (φ/nm)	λ (nm)	Power W [^] /nm	Lumens (φ/nm)	λ (nm)	Power W [^] /nm	Lumens (φ/nm)	λ (nm)	Power W [^] /nm	Lumens (φ/nm)
360	0	NR	490	60	NR	620	277	NR	750	6	NR	880	0	NR
365	0	NR	495	87	NR	625	278	NR	755	5	NR	885	0	NR
370	0	NR	500	124	NR	630	1000	NR	760	4	NR	890	0	NR
375	0	NR	505	168	NR	635	623	NR	765	4	NR	895	0	NR
380	1	NR	510	209	NR	640	162	NR	770	3	NR	900	0	NR
385	1	NR	515	246	NR	645	158	NR	775	3	NR	905	0	NR
390	2	NR	520	273	NR	650	134	NR	780	2	NR	910	0	NR
395	4	NR	525	292	NR	655	109	NR	785	2	NR	915	0	NR
400	5	NR	530	305	NR	660	91	NR	790	2	NR	920	0	NR
405	7	NR	535	313	NR	665	75	NR	795	2	NR	925	0	NR
410	11	NR	540	319	NR	670	70	NR	800	1	NR	930	0	NR
415	21	NR	545	323	NR	675	56	NR	805	1	NR	935	0	NR
420	42	NR	550	326	NR	680	47	NR	810	1	NR	940	0	NR
425	76	NR	555	330	NR	685	41	NR	815	1	NR	945	0	NR
430	125	NR	560	333	NR	690	35	NR	820	1	NR	950	0	NR
435	193	NR	565	336	NR	695	30	NR	825	1	NR	955	0	NR
440	302	NR	570	336	NR	700	26	NR	830	1	NR	960	0	NR
445	432	NR	575	335	NR	705	22	NR	835	1	NR	965	0	NR
450	380	NR	580	332	NR	710	19	NR	840	0	NR	970	0	NR
455	213	NR	585	326	NR	715	16	NR	845	0	NR	975	0	NR
460	147	NR	590	319	NR	720	14	NR	850	0	NR	980	0	NR
465	104	NR	595	307	NR	725	12	NR	855	0	NR	985	0	NR
470	65	NR	600	299	NR	730	10	NR	860	0	NR	990	0	NR
475	50	NR	605	291	NR	735	9	NR	865	0	NR	995	0	NR
480	46	NR	610	317	NR	740	8	NR	870	0	NR	1000	0	NR
485	47	NR	615	336	NR	745	7	NR	875	0	NR			

Summary

$R_f = 80.7$
 $R_g = 102.1$
 $CIE R_a = 82.1$
 $R_9 = 38.5$



Color Vector Graphics



Individual Sample Fidelity Index ($R_{f,i}$)

CES01 = 85	CES26 = 69	CES51 = 90	CES76 = 58
CES02 = 61	CES27 = 89	CES52 = 90	CES77 = 76
CES03 = 31	CES28 = 83	CES53 = 80	CES78 = 60
CES04 = 69	CES29 = 66	CES54 = 91	CES79 = 85
CES05 = 48	CES30 = 76	CES55 = 89	CES80 = 79
CES06 = 50	CES31 = 69	CES56 = 79	CES81 = 81
CES07 = 41	CES32 = 62	CES57 = 77	CES82 = 91
CES08 = 40	CES33 = 74	CES58 = 79	CES83 = 88
CES09 = 29	CES34 = 72	CES59 = 93	CES84 = 89
CES10 = 74	CES35 = 84	CES60 = 95	CES85 = 84
CES11 = 57	CES36 = 98	CES61 = 92	CES86 = 82
CES12 = 63	CES37 = 77	CES62 = 89	CES87 = 81
CES13 = 43	CES38 = 83	CES63 = 80	CES88 = 86
CES14 = 74	CES39 = 94	CES64 = 80	CES89 = 79
CES15 = 71	CES40 = 88	CES65 = 77	CES90 = 85
CES16 = 47	CES41 = 89	CES66 = 74	CES91 = 83
CES17 = 49	CES42 = 74	CES67 = 72	CES92 = 77
CES18 = 56	CES43 = 73	CES68 = 78	CES93 = 86
CES19 = 71	CES44 = 98	CES69 = 83	CES94 = 69
CES20 = 65	CES45 = 82	CES70 = 69	CES95 = 80
CES21 = 86	CES46 = 82	CES71 = 64	CES96 = 86
CES22 = 78	CES47 = 80	CES72 = 88	CES97 = 83
CES23 = 91	CES48 = 79	CES73 = 60	CES98 = 81
CES24 = 90	CES49 = 80	CES74 = 98	CES99 = 83
CES25 = 71	CES50 = 89	CES75 = 62	



Color Rendition by Hue-Angle Bin



Measure Comparisons



(END OF REPORT)