

Cooper Lighting Solutions Photometric Lab
1121 Highway 74 South
Peachtree City, GA 30269



Scaled data based on original data using
LM-79-2019 Approved Method: Electrical and Photometric Measurements of Solid-
State Lighting Products

Test Report Prepared for
Cooper Lighting Solutions

Brand: METALUX

Report Number:

Luminaire Tested: EHBR1-60-UNV-W-L840-UPL15

Issue Date: 3/20/2026

Test Information

Test Method: LM-79-2019
Report Number: REPORT IS A COMBINATION OF REPORTS P1431917 AND P1431635
Test Lab: INNOVATION CENTER
Issue Date: 3/20/2026
Manufacturer: COOPER LIGHTING SOLUTIONS
Product Line: METALUX
Catalog Number: EHBR1-60-UNV-W-L840-UPL15
Description: Elevate Round Highbay at, 60000 lumens, 4000K 80CRI LEDs with W lens
Light Source: -
Ballast/Driver: -

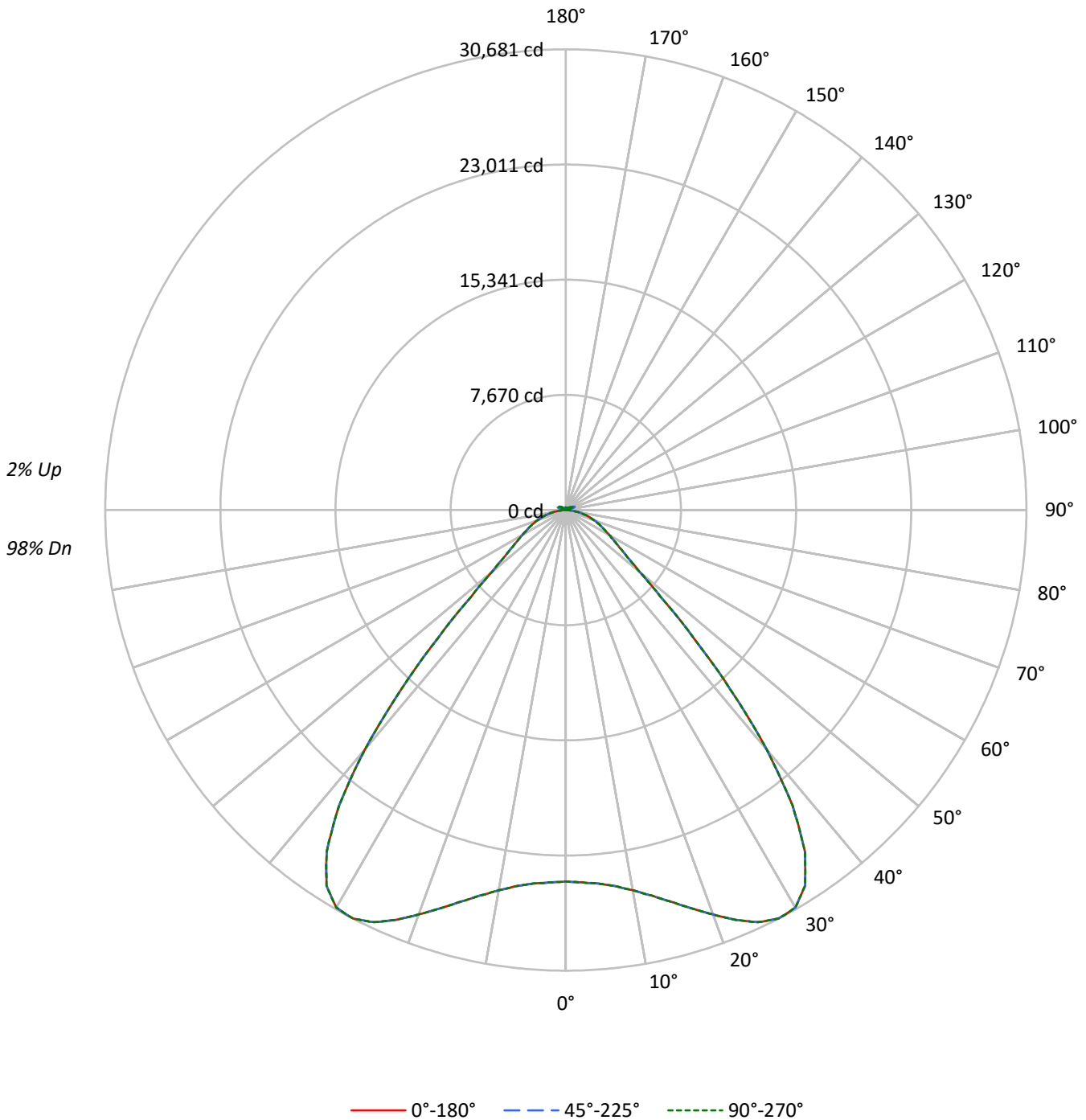
Summary

Lumens per Lamp: N/A
Luminaire Lumens: 60616.7 lumens
Efficiency: N/A
Efficacy: 178.4 lumens/watt
Spacing Criteria (0/90/45): 1.54 / 1.54 / 1.31
Luminous Opening: Vertical Cylinder (Dia: 1.71' x H: 0.1')
CIE Type: Direct

Input Watts (W): 339.7
Input Voltage (V): NR
Input Current (Ain): NR
Voltage Rise (V): NR
Power Factor: NR
Total Harmonic Distortion (THDi): NR
Frequency (hertz): 60
Stabilization Time: NR
Operation Time: NR
Ambient Temperature (°C): NR
Test Distance: 24 FT

TEST NUMBER:
CATALOG NUMBER: EHBR1-60-UNV-W-L840-UPL15

Luminous Intensity Polar Plot





TEST NUMBER:

CATALOG NUMBER: EHBR1-60-UNV-W-L840-UPL15

COEFFICIENT OF UTILIZATION - ZONAL CAVITY METHOD:

RF	20				20				20				20				20				20	
RC	80				70				50				30				10				0	
RW	70	50	30	10	70	50	30	10	50	30	10	50	30	10	50	30	10	50	30	10	0	
RCR																						
0	118	118	118	118	115	115	115	115	110	110	110	105	105	105	100	100	100	98				98
1	111	107	104	101	108	104	101	99	100	97	95	96	94	92	92	90	89	87				87
2	103	96	91	86	100	94	89	85	90	86	83	87	84	81	84	81	79	77				77
3	96	87	80	75	93	85	79	74	82	77	73	79	75	71	76	73	70	68				68
4	89	79	72	66	87	77	71	65	75	69	64	72	67	63	70	66	62	60				60
5	83	72	64	59	81	71	63	58	68	62	57	66	61	57	64	60	56	54				54
6	77	66	58	52	75	65	57	52	63	56	51	61	55	51	59	54	50	48				48
7	72	60	52	47	70	59	52	47	58	51	46	56	50	46	55	49	46	44				44
8	67	55	48	43	66	55	47	42	53	47	42	52	46	42	50	45	41	40				40
9	63	51	44	39	62	50	43	39	49	43	38	48	42	38	47	42	38	36				36
10	59	47	40	35	58	47	40	35	46	39	35	45	39	35	44	38	35	33				33

AVERAGE LUMINANCE (cd/sqm):

	0°	45°	90°
0°	116180	116180	116180
5°	116951	116951	116951
10°	121015	121015	121015
15°	128683	128683	128683
20°	139495	139495	139495
25°	151645	151645	151645
30°	158950	158950	158950
35°	151294	151294	151294
40°	120051	120051	120051
45°	74202	74202	74202
50°	42967	42967	42967
55°	32509	32509	32509
60°	27887	27887	27887
65°	25187	25187	25187
70°	23171	23171	23171
75°	20470	20470	20470
80°	16684	16684	16684
85°	9834	9834	9834

MAXIMUM LUMINANCE 45°-90°:

Horizontal Angle: 0°
 Vertical Angle: 45°
 Luminance: 74202 cd/sqm



TEST NUMBER:

CATALOG NUMBER: EHBR1-60-UNV-W-L840-UPL15

ZONAL LUMENS:

Zone	Lumens	% Fixture
0°-10°	2407.0	4.0
10°-20°	7716.7	12.7
20°-30°	13928.9	23.0
30°-40°	16831.7	27.8
40°-50°	9616.5	15.9
50°-60°	4072.9	6.7
60°-70°	2627.0	4.3
70°-80°	1527.5	2.5
80°-90°	406.9	0.7
90°-100°	43.1	0.1
100°-110°	260.2	0.4
110°-120°	464.3	0.8
120°-130°	274.0	0.5
130°-140°	172.1	0.3
140°-150°	123.1	0.2
150°-160°	81.5	0.1
160°-170°	47.4	0.1
170°-180°	15.8	0.0
0°-30°	24052.7	39.7
0°-40°	40884.4	67.4
0°-60°	54573.7	90.0
0°-90°	59135.1	97.6
90°-120°	767.7	1.3
90°-150°	1336.9	2.2
90°-180°	1482.0	2.4
0°-180°	60616.7	100.0

CANDELA DISTRIBUTION:

	0°	22.5°	45°	67.5°	90°	Flux
0°	24740	24740	24740	24740	24740	
5°	24971	24971	24971	24971	24971	2407
15°	26997	26997	26997	26997	26997	7717
25°	30283	30283	30283	30283	30283	13929
35°	27768	27768	27768	27768	27768	16832
45°	12006	12006	12006	12006	12006	9616
55°	4393	4393	4393	4393	4393	4073
65°	2629	2629	2629	2629	2629	2627
75°	1442	1442	1442	1442	1442	1527
85°	338	338	338	338	338	389
90°	13	19	32	21	13	20
95°	20	33	69	35	23	19
105°	92	180	456	198	121	123
115°	418	439	540	517	514	385
125°	303	283	291	295	330	276
135°	226	220	227	214	213	177
145°	192	190	200	198	197	122
155°	172	170	178	178	178	80
165°	164	164	168	168	167	47
175°	164	164	167	167	167	16
180°	167	167	167	167	167	



TEST NUMBER:

CATALOG NUMBER: EHBR1-60-UNV-W-L840-UPL15

CANDELA DISTRIBUTION (FULL):

	0°	22.5°	45°	67.5°	90°
0°	24739.6	24739.6	24739.6	24739.6	24739.6
2.5°	24822.6	24822.6	24822.6	24822.6	24822.6
5°	24970.9	24970.9	24970.9	24970.9	24970.9
7.5°	25262.4	25262.4	25262.4	25262.4	25262.4
10°	25711.2	25711.2	25711.2	25711.2	25711.2
12.5°	26294.3	26294.3	26294.3	26294.3	26294.3
15°	26997.0	26997.0	26997.0	26997.0	26997.0
17.5°	27801.5	27801.5	27801.5	27801.5	27801.5
20°	28670.3	28670.3	28670.3	28670.3	28670.3
22.5°	29545.0	29545.0	29545.0	29545.0	29545.0
25°	30283.3	30283.3	30283.3	30283.3	30283.3
27.5°	30680.6	30680.6	30680.6	30680.6	30680.6
30°	30573.9	30573.9	30573.9	30573.9	30573.9
32.5°	29667.6	29667.6	29667.6	29667.6	29667.6
35°	27767.9	27767.9	27767.9	27767.9	27767.9
37.5°	24805.8	24805.8	24805.8	24805.8	24805.8
40°	20807.9	20807.9	20807.9	20807.9	20807.9
42.5°	16286.2	16286.2	16286.2	16286.2	16286.2
45°	12005.6	12005.6	12005.6	12005.6	12005.6
47.5°	8580.9	8580.9	8580.9	8580.9	8580.9
50°	6403.6	6403.6	6403.6	6403.6	6403.6
52.5°	5184.9	5184.9	5184.9	5184.9	5184.9
55°	4393.3	4393.3	4393.3	4393.3	4393.3
57.5°	3815.1	3815.1	3815.1	3815.1	3815.1
60°	3352.5	3352.5	3352.5	3352.5	3352.5
62.5°	2967.1	2967.1	2967.1	2967.1	2967.1
65°	2629.0	2629.0	2629.0	2629.0	2629.0
67.5°	2330.5	2330.5	2330.5	2330.5	2330.5
70°	2033.1	2033.1	2033.1	2033.1	2033.1
72.5°	1736.5	1736.5	1736.5	1736.5	1736.5
75°	1442.0	1442.0	1442.0	1442.0	1442.0
77.5°	1158.4	1158.4	1158.4	1158.4	1158.4
80°	877.7	877.7	877.7	877.7	877.7
82.5°	601.9	601.9	601.9	601.9	601.9
85°	338.0	338.0	338.0	338.0	338.0
87.5°	106.7	106.7	106.7	106.7	106.7
90°	12.7	19.4	31.8	21.0	12.7
92.5°	16.7	27.5	48.9	25.8	15.1
95°	20.2	32.6	69.0	35.1	22.7
97.5°	25.1	35.9	78.9	42.5	34.2
100°	32.6	41.7	121.9	51.6	45.0
102.5°	54.1	86.3	256.6	95.4	67.3
105°	92.1	179.7	455.8	197.9	121.0
107.5°	158.2	320.2	600.5	349.2	227.7
110°	294.8	425.4	630.4	479.9	364.2



TEST NUMBER:

CATALOG NUMBER: EHBR1-60-UNV-W-L840-UPL15

CANDELA DISTRIBUTION (continued):

	0°	22.5°	45°	67.5°	90°
112.5°	397.3	456.8	603.9	529.5	473.3
115°	418.0	439.4	539.5	517.1	513.8
117.5°	403.9	401.4	458.5	465.1	496.5
120°	374.1	357.6	383.2	406.4	448.5
122.5°	336.9	317.1	328.7	346.0	388.2
125°	303.2	283.4	290.8	295.0	330.5
127.5°	272.6	259.4	263.6	258.6	280.9
130°	252.9	241.3	247.1	235.5	246.3
132.5°	237.5	230.1	236.7	222.6	225.9
135°	226.1	219.5	226.9	213.7	212.9
137.5°	216.4	210.6	218.0	208.1	205.6
140°	208.5	203.5	211.8	204.3	202.7
142.5°	198.7	195.4	205.3	200.4	198.7
145°	192.2	189.7	200.4	198.0	197.1
147.5°	186.6	184.9	194.8	194.0	194.0
150°	180.8	179.1	189.0	188.2	189.0
152.5°	175.0	173.3	182.4	181.6	182.4
155°	171.9	170.2	177.6	177.6	177.6
157.5°	168.5	167.7	173.5	173.5	173.5
160°	167.1	166.2	171.2	171.2	170.4
162.5°	165.6	164.8	170.5	169.7	169.7
165°	163.9	163.9	168.1	168.1	167.2
167.5°	163.9	163.1	167.2	167.2	166.4
170°	163.1	163.1	166.4	165.6	164.8
172.5°	164.1	164.1	167.4	166.6	165.8
175°	164.3	164.3	166.8	166.8	166.8
177.5°	165.1	165.1	166.8	166.8	165.9
180°	166.9	166.9	166.9	166.9	166.9



TEST NUMBER: CATALOG
 CATALOG NUMBER: EHBR1-60-UNV-W-L840-UPL15

CIE UGR TABLE:

Reflectances:											
Ceiling		0.7	0.7	0.5	0.5	0.3	0.7	0.7	0.5	0.5	0.3
Wall		0.5	0.3	0.5	0.3	0.3	0.5	0.3	0.5	0.3	0.3
Reference plane		0.2	0.2	0.2	0.2	0.2	0.2	0.2	0.2	0.2	0.2
Room dimensions		Viewed crosswise					Viewed endwise				
X=2H	Y=2H	20.81	22.08	21.22	22.45	22.82	20.81	22.08	21.22	22.45	22.82
	3H	22.31	23.44	22.74	23.82	24.25	22.31	23.44	22.74	23.82	24.25
	4H	22.88	23.93	23.32	24.33	24.77	22.88	23.93	23.32	24.33	24.77
	6H	23.26	24.23	23.72	24.65	25.11	23.26	24.23	23.72	24.65	25.11
	8H	23.37	24.28	23.84	24.72	25.19	23.37	24.28	23.84	24.72	25.19
	12H	23.40	24.28	23.88	24.71	25.20	23.40	24.28	23.88	24.71	25.20
4H	2H	21.26	22.31	21.71	22.71	23.16	21.26	22.31	21.71	22.71	23.16
	3H	22.99	23.85	23.44	24.30	24.76	22.99	23.85	23.44	24.30	24.76
	4H	23.66	24.44	24.14	24.90	25.41	23.66	24.44	24.14	24.90	25.41
	6H	24.16	24.83	24.67	25.32	25.85	24.16	24.83	24.67	25.32	25.85
	8H	24.30	24.92	24.81	25.41	25.94	24.30	24.92	24.81	25.41	25.94
	12H	24.36	24.91	24.89	25.44	25.97	24.36	24.91	24.89	25.44	25.97
8H	4H	23.87	24.49	24.38	24.99	25.52	23.87	24.49	24.38	24.99	25.52
	6H	24.47	24.98	25.01	25.52	26.06	24.47	24.98	25.01	25.52	26.06
	8H	24.65	25.11	25.22	25.67	26.22	24.65	25.11	25.22	25.67	26.22
	12H	24.76	25.17	25.32	25.71	26.33	24.76	25.17	25.32	25.71	26.33
12H	4H	23.87	24.42	24.40	24.95	25.48	23.87	24.42	24.40	24.95	25.48
	6H	24.48	24.94	25.04	25.50	26.05	24.48	24.94	25.04	25.50	26.05
	8H	24.71	25.11	25.27	25.65	26.28	24.71	25.11	25.27	25.65	26.28

LM-79-2019: Approved Method: Electrical and Photometric Measurements of Solid-State Lighting Products

Report Prepared for

Cooper Lighting Solutions

Metalux

Report Number: SP1-2506-472-1

Test Date: 07/30/2025

Luminaire Tested: EHBR-60-L840-N

Data in this report applies to families of products including EHBR-60-L840-N

Test Information

Test Method: LM-79-2019
 Report Number: SP1-2506-472-1
 Test Lab: COOPER LIGHTING SOLUTIONS
 Photometer: SP1 - 76IN SPHERE
 Measurement Geometry: 4π
 Issue Date: 08/05/2025
 Manufacturer: COOPER LIGHTING SOLUTIONS
 Product Line: Metalux
 Catalog Number: **EHBR-60-L840-N**
 Description: Elevate Round Highbay at, 60000 lumens, 4000K 80CRI LEDs with N lens

Spectral Parameters

CCT (K): 3898
 CIE u': 0.2263
 CIE v': 0.5052
 Duv: 0.0013
 CIE x: 0.3861
 CIE y: 0.3831
 CIE z: 0.2308
 Peak Wavelength (nm): 630
 Dominant Wavelength (nm): 578
 Purity: 30.85729
 Rf: 80.7
 Rg: 102.1

CRI (Ra):	82.1		
R1:	84.4	R9:	38.5
R2:	83.5	R10:	58.9
R3:	80.8	R11:	83.6
R4:	83.9	R12:	54.2
R5:	82.1	R13:	82.8
R6:	77.3	R14:	88.2
R7:	86.4	R15:	81.2
R8:	78.3		



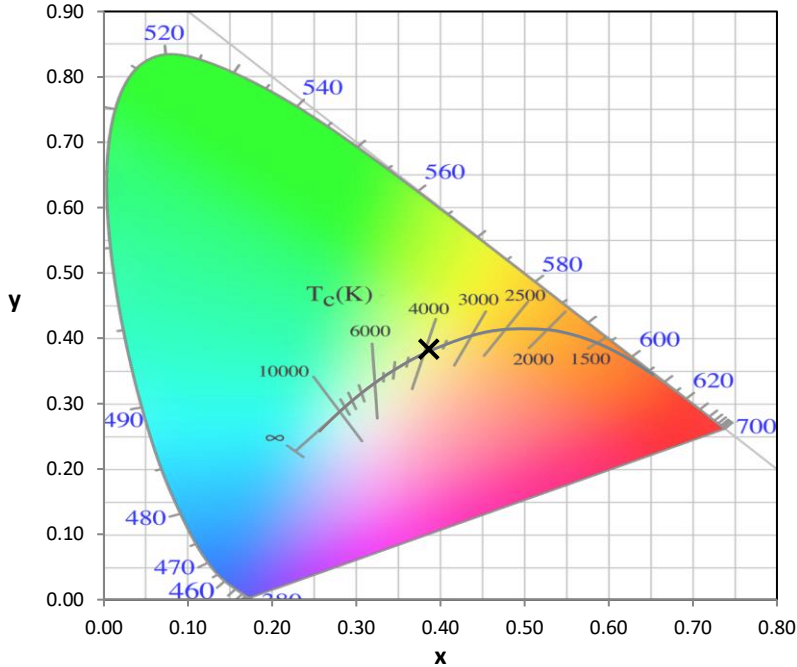
Test Conditions
 Stabilization Time: 42M
 Operation Time: 1H 42M
 Sphere Temperature (°C): 25.0

REPORT NUMBER: SP1-2506-472-1

Measurement and Test Equipment			
Instrument	Identification Number	Calibration Date	Calibration Due Date
Photometer	76INCH SPHERE IN0058	6/16/2025	12/16/2025
Power Meter	XITRON INXT2011004	1/21/2025	1/21/2026
AC Power Source	CHROMA 61603 IN0063	10/22/2024	10/22/2025
DC Power Source	AGILENT E3634A IN0208	10/22/2024	10/22/2025
Sphere Thermometer	ONSET IN0085	10/22/2024	10/22/2025
Room Thermometer	ONSET IN0046	10/22/2024	10/22/2025

REPORT NUMBER: SP1-2506-472-1

CIE 1931 Chromaticity Diagram



CIE 1931 Chromaticity Diagram with 2017 ANSI 7-Step and 4-Step Quadrangles



CCT = 3898K
 CIE x = 0.3861
 CIE y = 0.3831
 Duv = 0.0013

Point lies inside the ANSI 4000K 4-step quadrangle

REPORT NUMBER: SP1-2506-472-1

Photopic Flux vs. Wavelength



Photopic Lumens: NR

λ (nm)	Power W [^] /nm	Lumens (φ/nm)	λ (nm)	Power W [^] /nm	Lumens (φ/nm)	λ (nm)	Power W [^] /nm	Lumens (φ/nm)	λ (nm)	Power W [^] /nm	Lumens (φ/nm)	λ (nm)	Power W [^] /nm	Lumens (φ/nm)
360	0	NR	490	60	NR	620	277	NR	750	6	NR	880	0	NR
365	0	NR	495	87	NR	625	278	NR	755	5	NR	885	0	NR
370	0	NR	500	124	NR	630	1000	NR	760	4	NR	890	0	NR
375	0	NR	505	168	NR	635	623	NR	765	4	NR	895	0	NR
380	1	NR	510	209	NR	640	162	NR	770	3	NR	900	0	NR
385	1	NR	515	246	NR	645	158	NR	775	3	NR	905	0	NR
390	2	NR	520	273	NR	650	134	NR	780	2	NR	910	0	NR
395	4	NR	525	292	NR	655	109	NR	785	2	NR	915	0	NR
400	5	NR	530	305	NR	660	91	NR	790	2	NR	920	0	NR
405	7	NR	535	313	NR	665	75	NR	795	2	NR	925	0	NR
410	11	NR	540	319	NR	670	70	NR	800	1	NR	930	0	NR
415	21	NR	545	323	NR	675	56	NR	805	1	NR	935	0	NR
420	42	NR	550	326	NR	680	47	NR	810	1	NR	940	0	NR
425	76	NR	555	330	NR	685	41	NR	815	1	NR	945	0	NR
430	125	NR	560	333	NR	690	35	NR	820	1	NR	950	0	NR
435	193	NR	565	336	NR	695	30	NR	825	1	NR	955	0	NR
440	302	NR	570	336	NR	700	26	NR	830	1	NR	960	0	NR
445	432	NR	575	335	NR	705	22	NR	835	1	NR	965	0	NR
450	380	NR	580	332	NR	710	19	NR	840	0	NR	970	0	NR
455	213	NR	585	326	NR	715	16	NR	845	0	NR	975	0	NR
460	147	NR	590	319	NR	720	14	NR	850	0	NR	980	0	NR
465	104	NR	595	307	NR	725	12	NR	855	0	NR	985	0	NR
470	65	NR	600	299	NR	730	10	NR	860	0	NR	990	0	NR
475	50	NR	605	291	NR	735	9	NR	865	0	NR	995	0	NR
480	46	NR	610	317	NR	740	8	NR	870	0	NR	1000	0	NR
485	47	NR	615	336	NR	745	7	NR	875	0	NR			

REPORT NUMBER: SP1-2506-472-1

Scotopic Flux vs. Wavelength



Scotopic Lumens: NR

S/P: 1.55

λ (nm)	Power W [^] /nm	Lumens (φ/nm)	λ (nm)	Power W [^] /nm	Lumens (φ/nm)	λ (nm)	Power W [^] /nm	Lumens (φ/nm)	λ (nm)	Power W [^] /nm	Lumens (φ/nm)	λ (nm)	Power W [^] /nm	Lumens (φ/nm)
360	0	NR	490	60	NR	620	277	NR	750	6	NR	880	0	NR
365	0	NR	495	87	NR	625	278	NR	755	5	NR	885	0	NR
370	0	NR	500	124	NR	630	1000	NR	760	4	NR	890	0	NR
375	0	NR	505	168	NR	635	623	NR	765	4	NR	895	0	NR
380	1	NR	510	209	NR	640	162	NR	770	3	NR	900	0	NR
385	1	NR	515	246	NR	645	158	NR	775	3	NR	905	0	NR
390	2	NR	520	273	NR	650	134	NR	780	2	NR	910	0	NR
395	4	NR	525	292	NR	655	109	NR	785	2	NR	915	0	NR
400	5	NR	530	305	NR	660	91	NR	790	2	NR	920	0	NR
405	7	NR	535	313	NR	665	75	NR	795	2	NR	925	0	NR
410	11	NR	540	319	NR	670	70	NR	800	1	NR	930	0	NR
415	21	NR	545	323	NR	675	56	NR	805	1	NR	935	0	NR
420	42	NR	550	326	NR	680	47	NR	810	1	NR	940	0	NR
425	76	NR	555	330	NR	685	41	NR	815	1	NR	945	0	NR
430	125	NR	560	333	NR	690	35	NR	820	1	NR	950	0	NR
435	193	NR	565	336	NR	695	30	NR	825	1	NR	955	0	NR
440	302	NR	570	336	NR	700	26	NR	830	1	NR	960	0	NR
445	432	NR	575	335	NR	705	22	NR	835	1	NR	965	0	NR
450	380	NR	580	332	NR	710	19	NR	840	0	NR	970	0	NR
455	213	NR	585	326	NR	715	16	NR	845	0	NR	975	0	NR
460	147	NR	590	319	NR	720	14	NR	850	0	NR	980	0	NR
465	104	NR	595	307	NR	725	12	NR	855	0	NR	985	0	NR
470	65	NR	600	299	NR	730	10	NR	860	0	NR	990	0	NR
475	50	NR	605	291	NR	735	9	NR	865	0	NR	995	0	NR
480	46	NR	610	317	NR	740	8	NR	870	0	NR	1000	0	NR
485	47	NR	615	336	NR	745	7	NR	875	0	NR			

REPORT NUMBER: SP1-2506-472-1

Melanopic Flux vs. Wavelength



Melanopic Lumens: NR

M/P: 2.99

λ (nm)	Power W [^] /nm	Lumens (φ/nm)	λ (nm)	Power W [^] /nm	Lumens (φ/nm)	λ (nm)	Power W [^] /nm	Lumens (φ/nm)	λ (nm)	Power W [^] /nm	Lumens (φ/nm)	λ (nm)	Power W [^] /nm	Lumens (φ/nm)
360	0	NR	490	60	NR	620	277	NR	750	6	NR	880	0	NR
365	0	NR	495	87	NR	625	278	NR	755	5	NR	885	0	NR
370	0	NR	500	124	NR	630	1000	NR	760	4	NR	890	0	NR
375	0	NR	505	168	NR	635	623	NR	765	4	NR	895	0	NR
380	1	NR	510	209	NR	640	162	NR	770	3	NR	900	0	NR
385	1	NR	515	246	NR	645	158	NR	775	3	NR	905	0	NR
390	2	NR	520	273	NR	650	134	NR	780	2	NR	910	0	NR
395	4	NR	525	292	NR	655	109	NR	785	2	NR	915	0	NR
400	5	NR	530	305	NR	660	91	NR	790	2	NR	920	0	NR
405	7	NR	535	313	NR	665	75	NR	795	2	NR	925	0	NR
410	11	NR	540	319	NR	670	70	NR	800	1	NR	930	0	NR
415	21	NR	545	323	NR	675	56	NR	805	1	NR	935	0	NR
420	42	NR	550	326	NR	680	47	NR	810	1	NR	940	0	NR
425	76	NR	555	330	NR	685	41	NR	815	1	NR	945	0	NR
430	125	NR	560	333	NR	690	35	NR	820	1	NR	950	0	NR
435	193	NR	565	336	NR	695	30	NR	825	1	NR	955	0	NR
440	302	NR	570	336	NR	700	26	NR	830	1	NR	960	0	NR
445	432	NR	575	335	NR	705	22	NR	835	1	NR	965	0	NR
450	380	NR	580	332	NR	710	19	NR	840	0	NR	970	0	NR
455	213	NR	585	326	NR	715	16	NR	845	0	NR	975	0	NR
460	147	NR	590	319	NR	720	14	NR	850	0	NR	980	0	NR
465	104	NR	595	307	NR	725	12	NR	855	0	NR	985	0	NR
470	65	NR	600	299	NR	730	10	NR	860	0	NR	990	0	NR
475	50	NR	605	291	NR	735	9	NR	865	0	NR	995	0	NR
480	46	NR	610	317	NR	740	8	NR	870	0	NR	1000	0	NR
485	47	NR	615	336	NR	745	7	NR	875	0	NR			

Summary

$R_f = 80.7$
 $R_g = 102.1$
 CIE $R_a = 82.1$
 $R_9 = 38.5$



Color Vector Graphics



Individual Sample Fidelity Index ($R_{f,i}$)

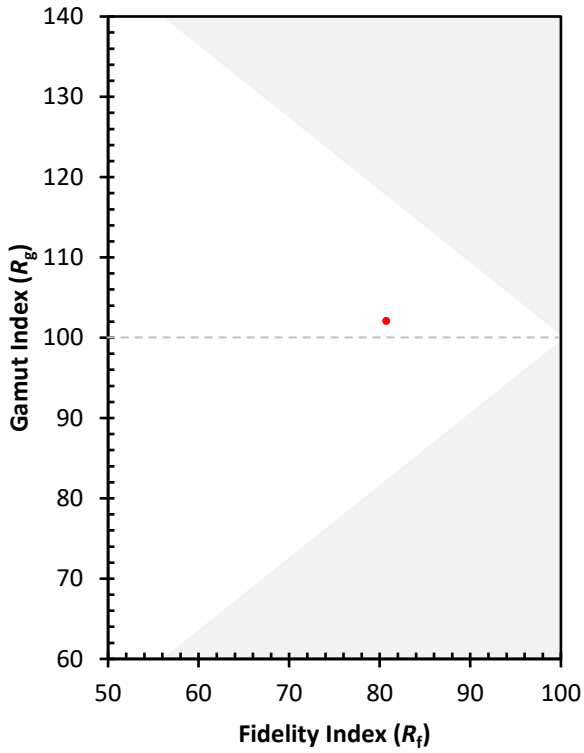
CES01 = 85	CES26 = 69	CES51 = 90	CES76 = 58
CES02 = 61	CES27 = 89	CES52 = 90	CES77 = 76
CES03 = 31	CES28 = 83	CES53 = 80	CES78 = 60
CES04 = 69	CES29 = 66	CES54 = 91	CES79 = 85
CES05 = 48	CES30 = 76	CES55 = 89	CES80 = 79
CES06 = 50	CES31 = 69	CES56 = 79	CES81 = 81
CES07 = 41	CES32 = 62	CES57 = 77	CES82 = 91
CES08 = 40	CES33 = 74	CES58 = 79	CES83 = 88
CES09 = 29	CES34 = 72	CES59 = 93	CES84 = 89
CES10 = 74	CES35 = 84	CES60 = 95	CES85 = 84
CES11 = 57	CES36 = 98	CES61 = 92	CES86 = 82
CES12 = 63	CES37 = 77	CES62 = 89	CES87 = 81
CES13 = 43	CES38 = 83	CES63 = 80	CES88 = 86
CES14 = 74	CES39 = 94	CES64 = 80	CES89 = 79
CES15 = 71	CES40 = 88	CES65 = 77	CES90 = 85
CES16 = 47	CES41 = 89	CES66 = 74	CES91 = 83
CES17 = 49	CES42 = 74	CES67 = 72	CES92 = 77
CES18 = 56	CES43 = 73	CES68 = 78	CES93 = 86
CES19 = 71	CES44 = 98	CES69 = 83	CES94 = 69
CES20 = 65	CES45 = 82	CES70 = 69	CES95 = 80
CES21 = 86	CES46 = 82	CES71 = 64	CES96 = 86
CES22 = 78	CES47 = 80	CES72 = 88	CES97 = 83
CES23 = 91	CES48 = 79	CES73 = 60	CES98 = 81
CES24 = 90	CES49 = 80	CES74 = 98	CES99 = 83
CES25 = 71	CES50 = 89	CES75 = 62	



Color Rendition by Hue-Angle Bin



Measure Comparisons



(END OF REPORT)