

Cooper Lighting Solutions Photometric Lab
1121 Highway 74 South
Peachtree City, GA 30269



Scaled data based on original data using
LM-79-2019 Approved Method: Electrical and Photometric Measurements of Solid-
State Lighting Products

Test Report Prepared for
Cooper Lighting Solutions

Brand: METALUX

Report Number: P1436333

Luminaire Tested: EHBR1-60-UNV-M-L840-UPL18

Issue Date: 3/25/2026

Test Information

Test Method: LM-79-2019
Report Number: P1436333
REPORT IS A COMBINATION OF REPORTS P1436117 AND P1431635
Test Lab: INNOVATION CENTER
Issue Date: 3/25/2026
Manufacturer: COOPER LIGHTING SOLUTIONS
Product Line: METALUX
Catalog Number: EHBR1-60-UNV-M-L840-UPL18
Description: Elevate Round Highbay at, 60000 lumens, 4000K 80CRI LEDs with M lens
Light Source: -
Ballast/Driver: -

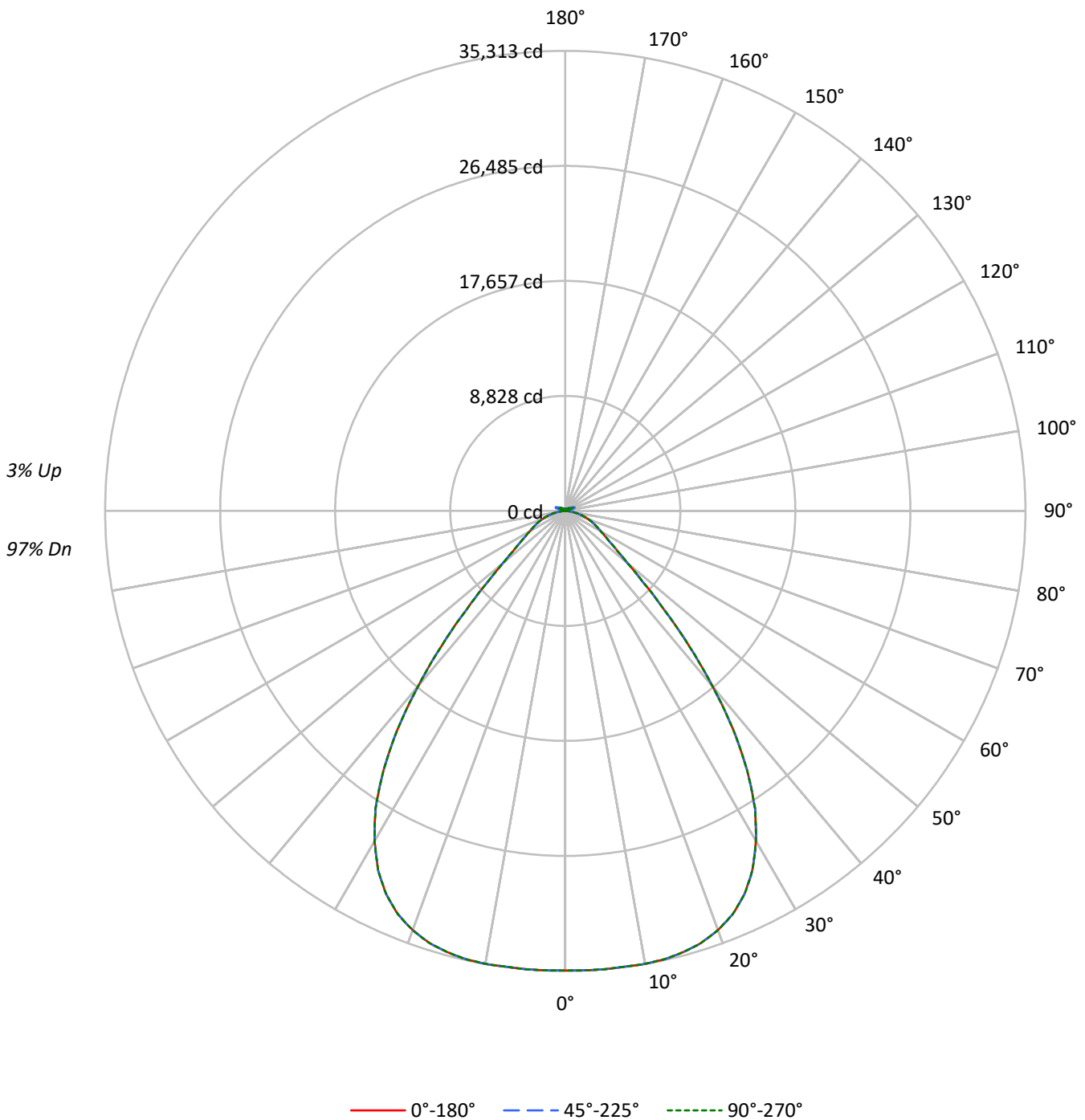
Summary

Lumens per Lamp: N/A
Luminaire Lumens: 61503.7 lumens
Efficiency: N/A
Efficacy: 179.7 lumens/watt
Spacing Criteria (0/90/45): 1.21 / 1.21 / 1.15
Luminous Opening: Vertical Cylinder (Dia: 1.71' x H: 0.1')
CIE Type: Direct

Input Watts (W): 342.3
Input Voltage (V): NR
Input Current (Ain): NR
Voltage Rise (V): NR
Power Factor: NR
Total Harmonic Distortion (THDi): NR
Frequency (hertz): 60
Stabilization Time: NR
Operation Time: NR
Ambient Temperature (°C): NR
Test Distance: 24 FT

TEST NUMBER: P1436333
CATALOG NUMBER: EHBR1-60-UNV-M-L840-UPL18

Luminous Intensity Polar Plot





TEST NUMBER: P1436333

CATALOG NUMBER: EHBR1-60-UNV-M-L840-UPL18

COEFFICIENT OF UTILIZATION - ZONAL CAVITY METHOD:

RF	20				20				20				20				20			
RC	80				70				50				30				10		0	
RW	70	50	30	10	70	50	30	10	50	30	10	50	30	10	50	30	10	50	30	10
RCR																				
0	118	118	118	118	115	115	115	115	109	109	109	104	104	104	99	99	99	99	97	
1	111	107	104	101	108	105	102	99	100	98	96	96	94	92	92	90	89	87	87	
2	103	97	92	88	101	95	90	86	91	87	84	88	84	82	84	82	79	77	77	
3	96	88	82	77	94	86	81	76	83	78	74	80	76	73	78	74	71	69	69	
4	90	80	73	68	88	79	72	67	76	71	66	74	69	65	71	67	64	62	62	
5	84	74	66	61	82	72	66	60	70	64	60	68	63	59	66	62	58	56	56	
6	79	68	60	55	77	67	60	55	65	59	54	63	57	53	61	56	53	51	51	
7	74	62	55	50	72	62	55	50	60	54	49	58	53	49	57	52	48	46	46	
8	69	58	51	46	68	57	50	45	56	49	45	54	49	45	53	48	44	42	42	
9	65	54	47	42	64	53	46	42	52	46	41	51	45	41	49	44	41	39	39	
10	62	50	43	39	60	49	43	38	48	42	38	47	42	38	46	41	38	36	36	

AVERAGE LUMINANCE (cd/sqm):

	0°	45°	90°
0°	165670	165670	165670
5°	165386	165386	165386
10°	166162	166162	166162
15°	167117	167117	167117
20°	166612	166612	166612
25°	162721	162721	162721
30°	152156	152156	152156
35°	132514	132514	132514
40°	101556	101556	101556
45°	66344	66344	66344
50°	41824	41824	41824
55°	31177	31177	31177
60°	26248	26248	26248
65°	23868	23868	23868
70°	21743	21743	21743
75°	18613	18613	18613
80°	14333	14333	14333
85°	7518	7518	7518

MAXIMUM LUMINANCE 45°-90°:

Horizontal Angle: 0°
 Vertical Angle: 45°
 Luminance: 66344 cd/sqm



TEST NUMBER: P1436333
 CATALOG NUMBER: EHBR1-60-UNV-M-L840-UPL18

ZONAL LUMENS:

Zone	Lumens	% Fixture
0°-10°	3369.4	5.5
10°-20°	9894.9	16.1
20°-30°	14846.9	24.1
30°-40°	14937.6	24.3
40°-50°	8550.6	13.9
50°-60°	3910.9	6.4
60°-70°	2481.3	4.0
70°-80°	1391.9	2.3
80°-90°	329.7	0.5
90°-100°	51.0	0.1
100°-110°	319.9	0.5
110°-120°	572.1	0.9
120°-130°	335.6	0.5
130°-140°	205.9	0.3
140°-150°	142.8	0.2
150°-160°	92.8	0.2
160°-170°	52.9	0.1
170°-180°	17.5	0.0
0°-30°	28111.2	45.7
0°-40°	43048.8	70.0
0°-60°	55510.3	90.3
0°-90°	59713.2	97.1
90°-120°	943.0	1.5
90°-150°	1627.3	2.6
90°-180°	1790.0	2.9
0°-180°	61503.7	100.0

CANDELA DISTRIBUTION:

	0°	22.5°	45°	67.5°	90°	Flux
0°	35278	35278	35278	35278	35278	
5°	35313	35313	35313	35313	35313	3369
15°	35060	35060	35060	35060	35060	9895
25°	32495	32495	32495	32495	32495	14847
35°	24321	24321	24321	24321	24321	14938
45°	10734	10734	10734	10734	10734	8551
55°	4213	4213	4213	4213	4213	3911
65°	2491	2491	2491	2491	2491	2481
75°	1311	1311	1311	1311	1311	1392
85°	258	258	258	258	258	316
90°	13	22	37	24	13	16
95°	22	38	83	41	26	22
105°	112	220	563	243	148	150
115°	514	541	665	638	633	474
125°	371	346	356	361	405	338
135°	271	262	272	255	254	212
145°	222	219	233	230	229	141
155°	195	193	202	202	202	91
165°	182	182	188	188	186	52
175°	180	180	184	184	184	17
180°	182	182	182	182	182	



TEST NUMBER: P1436333

CATALOG NUMBER: EHBR1-60-UNV-M-L840-UPL18

CANDELA DISTRIBUTION (FULL):

	0°	22.5°	45°	67.5°	90°
0°	35278.2	35278.2	35278.2	35278.2	35278.2
2.5°	35295.4	35295.4	35295.4	35295.4	35295.4
5°	35312.6	35312.6	35312.6	35312.6	35312.6
7.5°	35288.3	35288.3	35288.3	35288.3	35288.3
10°	35303.5	35303.5	35303.5	35303.5	35303.5
12.5°	35242.9	35242.9	35242.9	35242.9	35242.9
15°	35060.2	35060.2	35060.2	35060.2	35060.2
17.5°	34758.4	34758.4	34758.4	34758.4	34758.4
20°	34243.6	34243.6	34243.6	34243.6	34243.6
22.5°	33536.0	33536.0	33536.0	33536.0	33536.0
25°	32495.3	32495.3	32495.3	32495.3	32495.3
27.5°	31095.2	31095.2	31095.2	31095.2	31095.2
30°	29267.1	29267.1	29267.1	29267.1	29267.1
32.5°	27102.9	27102.9	27102.9	27102.9	27102.9
35°	24321.0	24321.0	24321.0	24321.0	24321.0
37.5°	21169.6	21169.6	21169.6	21169.6	21169.6
40°	17602.3	17602.3	17602.3	17602.3	17602.3
42.5°	14066.3	14066.3	14066.3	14066.3	14066.3
45°	10734.2	10734.2	10734.2	10734.2	10734.2
47.5°	8080.4	8080.4	8080.4	8080.4	8080.4
50°	6233.2	6233.2	6233.2	6233.2	6233.2
52.5°	5036.0	5036.0	5036.0	5036.0	5036.0
55°	4213.3	4213.3	4213.3	4213.3	4213.3
57.5°	3607.7	3607.7	3607.7	3607.7	3607.7
60°	3155.4	3155.4	3155.4	3155.4	3155.4
62.5°	2806.2	2806.2	2806.2	2806.2	2806.2
65°	2491.3	2491.3	2491.3	2491.3	2491.3
67.5°	2201.5	2201.5	2201.5	2201.5	2201.5
70°	1907.8	1907.8	1907.8	1907.8	1907.8
72.5°	1612.0	1612.0	1612.0	1612.0	1612.0
75°	1311.2	1311.2	1311.2	1311.2	1311.2
77.5°	1025.6	1025.6	1025.6	1025.6	1025.6
80°	754.0	754.0	754.0	754.0	754.0
82.5°	491.6	491.6	491.6	491.6	491.6
85°	258.4	258.4	258.4	258.4	258.4
87.5°	73.7	73.7	73.7	73.7	73.7
90°	13.3	21.5	36.9	23.6	13.3
92.5°	19.5	32.8	59.4	30.7	17.4
95°	22.5	37.9	83.0	41.0	25.6
97.5°	28.7	42.0	95.3	50.2	40.0
100°	37.9	49.2	148.6	61.5	53.3
102.5°	64.6	104.5	315.7	115.8	81.0
105°	111.7	220.4	562.7	242.9	147.6
107.5°	193.7	394.6	742.0	430.5	279.8
110°	361.8	523.7	777.9	591.4	447.9



TEST NUMBER: P1436333

CATALOG NUMBER: EHBR1-60-UNV-M-L840-UPL18

CANDELA DISTRIBUTION (continued):

	0°	22.5°	45°	67.5°	90°
112.5°	488.9	562.7	745.1	652.9	583.2
115°	514.5	541.2	665.2	637.5	633.4
117.5°	497.1	494.0	564.7	572.9	611.9
120°	460.2	439.7	471.5	500.2	552.4
122.5°	414.1	389.5	403.8	425.3	477.6
125°	371.0	346.4	355.6	360.8	404.8
127.5°	333.1	316.7	321.8	315.7	343.3
130°	307.5	293.1	300.3	286.0	299.3
132.5°	286.0	276.7	284.9	267.5	271.6
135°	270.6	262.4	271.6	255.2	254.2
137.5°	257.3	250.1	259.3	247.0	243.9
140°	245.0	238.8	249.1	239.8	237.8
142.5°	231.6	227.5	239.8	233.7	231.6
145°	222.4	219.3	232.7	229.6	228.6
147.5°	214.2	212.2	224.5	223.4	223.4
150°	207.0	205.0	217.3	216.3	217.3
152.5°	199.9	197.8	209.1	208.1	209.1
155°	194.7	192.7	201.9	201.9	201.9
157.5°	190.6	189.6	196.8	196.8	196.8
160°	187.6	186.5	192.7	192.7	191.7
162.5°	184.5	183.5	190.6	189.6	189.6
165°	182.4	182.4	187.6	187.6	186.5
167.5°	182.4	181.4	186.5	186.5	185.5
170°	181.4	181.4	185.5	184.5	183.5
172.5°	181.4	181.4	185.5	184.5	183.5
175°	180.4	180.4	183.5	183.5	183.5
177.5°	181.4	181.4	183.5	183.5	182.4
180°	182.4	182.4	182.4	182.4	182.4



TEST NUMBER: P1436333
 CATALOG NUMBER: EHBR1-60-UNV-M-L840-UPL18

CIE UGR TABLE:

Reflectances:											
Ceiling		0.7	0.7	0.5	0.5	0.3	0.7	0.7	0.5	0.5	0.3
Wall		0.5	0.3	0.5	0.3	0.3	0.5	0.3	0.5	0.3	0.3
Reference plane		0.2	0.2	0.2	0.2	0.2	0.2	0.2	0.2	0.2	0.2
Room dimensions		Viewed crosswise					Viewed endwise				
X=2H	Y=2H	20.40	21.62	20.81	22.00	22.39	20.40	21.62	20.81	22.00	22.39
	3H	21.88	22.97	22.32	23.36	23.80	21.88	22.97	22.32	23.36	23.80
	4H	22.41	23.42	22.86	23.83	24.29	22.41	23.42	22.86	23.83	24.29
	6H	22.74	23.67	23.20	24.10	24.56	22.74	23.67	23.20	24.10	24.56
	8H	22.81	23.69	23.29	24.14	24.61	22.81	23.69	23.29	24.14	24.61
	12H	22.82	23.66	23.31	24.10	24.61	22.82	23.66	23.31	24.10	24.61
4H	2H	20.84	21.85	21.30	22.26	22.72	20.84	21.85	21.30	22.26	22.72
	3H	22.54	23.37	23.01	23.83	24.31	22.54	23.37	23.01	23.83	24.31
	4H	23.17	23.92	23.66	24.39	24.90	23.17	23.92	23.66	24.39	24.90
	6H	23.60	24.24	24.11	24.74	25.28	23.60	24.24	24.11	24.74	25.28
	8H	23.69	24.29	24.21	24.79	25.33	23.69	24.29	24.21	24.79	25.33
	12H	23.72	24.25	24.26	24.79	25.33	23.72	24.25	24.26	24.79	25.33
8H	4H	23.35	23.95	23.87	24.45	24.99	23.35	23.95	23.87	24.45	24.99
	6H	23.86	24.35	24.41	24.90	25.45	23.86	24.35	24.41	24.90	25.45
	8H	24.00	24.44	24.57	25.00	25.56	24.00	24.44	24.57	25.00	25.56
	12H	24.07	24.45	24.63	25.00	25.64	24.07	24.45	24.63	25.00	25.64
12H	4H	23.34	23.87	23.88	24.40	24.95	23.34	23.87	23.88	24.40	24.95
	6H	23.86	24.30	24.43	24.87	25.43	23.86	24.30	24.43	24.87	25.43
	8H	24.04	24.42	24.60	24.97	25.61	24.04	24.42	24.60	24.97	25.61

Cooper Lighting Solutions Photometric Lab
1121 Highway 74 South
Peachtree City, GA 30269



LM-79-2019: Approved Method: Electrical and Photometric Measurements of Solid-State Lighting Products

Report Prepared for

Cooper Lighting Solutions

Metalux

Report Number: SP1-2506-472-1

Test Date: 07/30/2025

Luminaire Tested: EHBR-60-L840-N

Data in this report applies to families of products including EHBR-60-L840-N

Test Information

Test Method: LM-79-2019
 Report Number: SP1-2506-472-1
 Test Lab: COOPER LIGHTING SOLUTIONS
 Photometer: SP1 - 76IN SPHERE
 Measurement Geometry: 4π
 Issue Date: 08/05/2025
 Manufacturer: COOPER LIGHTING SOLUTIONS
 Product Line: Metalux
 Catalog Number: **EHBR-60-L840-N**
 Description: Elevate Round Highbay at, 60000 lumens, 4000K 80CRI LEDs with N lens

Spectral Parameters

CCT (K): 3898
 CIE u': 0.2263
 CIE v': 0.5052
 Duv: 0.0013
 CIE x: 0.3861
 CIE y: 0.3831
 CIE z: 0.2308
 Peak Wavelength (nm): 630
 Dominant Wavelength (nm): 578
 Purity: 30.85729
 Rf: 80.7
 Rg: 102.1

CRI (Ra):	82.1		
R1:	84.4	R9:	38.5
R2:	83.5	R10:	58.9
R3:	80.8	R11:	83.6
R4:	83.9	R12:	54.2
R5:	82.1	R13:	82.8
R6:	77.3	R14:	88.2
R7:	86.4	R15:	81.2
R8:	78.3		



Test Conditions

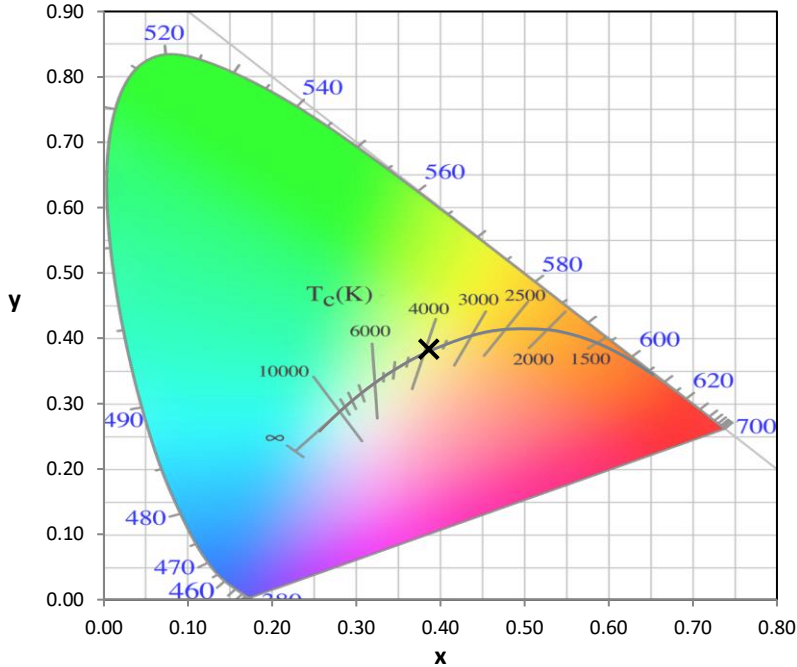
Stabilization Time: 42M
 Operation Time: 1H 42M
 Sphere Temperature (°C): 25.0

REPORT NUMBER: SP1-2506-472-1

Measurement and Test Equipment			
Instrument	Identification Number	Calibration Date	Calibration Due Date
Photometer	76INCH SPHERE IN0058	6/16/2025	12/16/2025
Power Meter	XITRON INXT2011004	1/21/2025	1/21/2026
AC Power Source	CHROMA 61603 IN0063	10/22/2024	10/22/2025
DC Power Source	AGILENT E3634A IN0208	10/22/2024	10/22/2025
Sphere Thermometer	ONSET IN0085	10/22/2024	10/22/2025
Room Thermometer	ONSET IN0046	10/22/2024	10/22/2025

REPORT NUMBER: SP1-2506-472-1

CIE 1931 Chromaticity Diagram



CIE 1931 Chromaticity Diagram with 2017 ANSI 7-Step and 4-Step Quadrangles

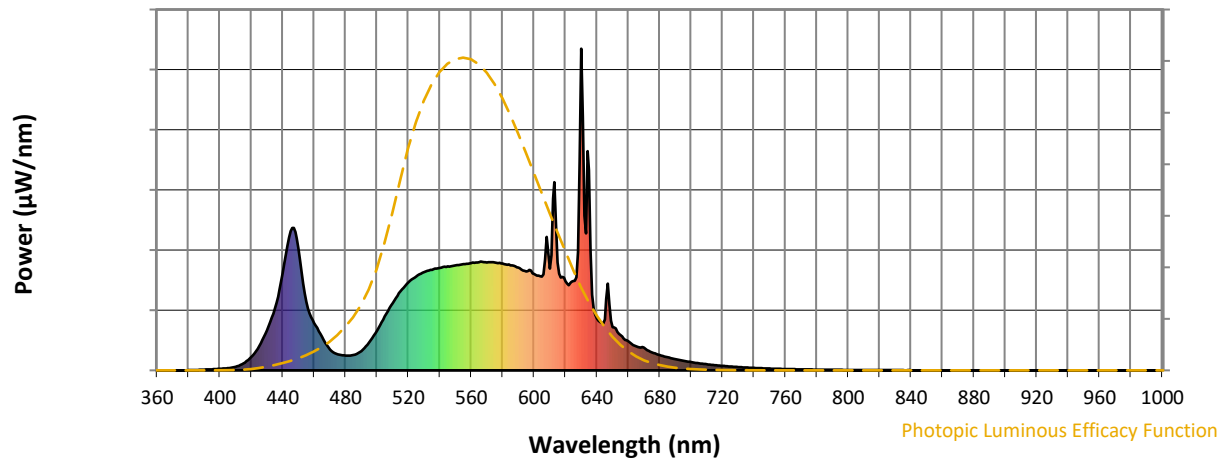


CCT = 3898K
 CIE x = 0.3861
 CIE y = 0.3831
 Duv = 0.0013

Point lies inside the ANSI 4000K 4-step quadrangle

REPORT NUMBER: SP1-2506-472-1

Photopic Flux vs. Wavelength



Photopic Lumens: NR

λ (nm)	Power W [^] /nm	Lumens (φ/nm)	λ (nm)	Power W [^] /nm	Lumens (φ/nm)	λ (nm)	Power W [^] /nm	Lumens (φ/nm)	λ (nm)	Power W [^] /nm	Lumens (φ/nm)	λ (nm)	Power W [^] /nm	Lumens (φ/nm)
360	0	NR	490	60	NR	620	277	NR	750	6	NR	880	0	NR
365	0	NR	495	87	NR	625	278	NR	755	5	NR	885	0	NR
370	0	NR	500	124	NR	630	1000	NR	760	4	NR	890	0	NR
375	0	NR	505	168	NR	635	623	NR	765	4	NR	895	0	NR
380	1	NR	510	209	NR	640	162	NR	770	3	NR	900	0	NR
385	1	NR	515	246	NR	645	158	NR	775	3	NR	905	0	NR
390	2	NR	520	273	NR	650	134	NR	780	2	NR	910	0	NR
395	4	NR	525	292	NR	655	109	NR	785	2	NR	915	0	NR
400	5	NR	530	305	NR	660	91	NR	790	2	NR	920	0	NR
405	7	NR	535	313	NR	665	75	NR	795	2	NR	925	0	NR
410	11	NR	540	319	NR	670	70	NR	800	1	NR	930	0	NR
415	21	NR	545	323	NR	675	56	NR	805	1	NR	935	0	NR
420	42	NR	550	326	NR	680	47	NR	810	1	NR	940	0	NR
425	76	NR	555	330	NR	685	41	NR	815	1	NR	945	0	NR
430	125	NR	560	333	NR	690	35	NR	820	1	NR	950	0	NR
435	193	NR	565	336	NR	695	30	NR	825	1	NR	955	0	NR
440	302	NR	570	336	NR	700	26	NR	830	1	NR	960	0	NR
445	432	NR	575	335	NR	705	22	NR	835	1	NR	965	0	NR
450	380	NR	580	332	NR	710	19	NR	840	0	NR	970	0	NR
455	213	NR	585	326	NR	715	16	NR	845	0	NR	975	0	NR
460	147	NR	590	319	NR	720	14	NR	850	0	NR	980	0	NR
465	104	NR	595	307	NR	725	12	NR	855	0	NR	985	0	NR
470	65	NR	600	299	NR	730	10	NR	860	0	NR	990	0	NR
475	50	NR	605	291	NR	735	9	NR	865	0	NR	995	0	NR
480	46	NR	610	317	NR	740	8	NR	870	0	NR	1000	0	NR
485	47	NR	615	336	NR	745	7	NR	875	0	NR			

REPORT NUMBER: SP1-2506-472-1

Scotopic Flux vs. Wavelength



Scotopic Lumens: NR

S/P: 1.55

λ (nm)	Power W [^] /nm	Lumens (φ/nm)	λ (nm)	Power W [^] /nm	Lumens (φ/nm)	λ (nm)	Power W [^] /nm	Lumens (φ/nm)	λ (nm)	Power W [^] /nm	Lumens (φ/nm)	λ (nm)	Power W [^] /nm	Lumens (φ/nm)
360	0	NR	490	60	NR	620	277	NR	750	6	NR	880	0	NR
365	0	NR	495	87	NR	625	278	NR	755	5	NR	885	0	NR
370	0	NR	500	124	NR	630	1000	NR	760	4	NR	890	0	NR
375	0	NR	505	168	NR	635	623	NR	765	4	NR	895	0	NR
380	1	NR	510	209	NR	640	162	NR	770	3	NR	900	0	NR
385	1	NR	515	246	NR	645	158	NR	775	3	NR	905	0	NR
390	2	NR	520	273	NR	650	134	NR	780	2	NR	910	0	NR
395	4	NR	525	292	NR	655	109	NR	785	2	NR	915	0	NR
400	5	NR	530	305	NR	660	91	NR	790	2	NR	920	0	NR
405	7	NR	535	313	NR	665	75	NR	795	2	NR	925	0	NR
410	11	NR	540	319	NR	670	70	NR	800	1	NR	930	0	NR
415	21	NR	545	323	NR	675	56	NR	805	1	NR	935	0	NR
420	42	NR	550	326	NR	680	47	NR	810	1	NR	940	0	NR
425	76	NR	555	330	NR	685	41	NR	815	1	NR	945	0	NR
430	125	NR	560	333	NR	690	35	NR	820	1	NR	950	0	NR
435	193	NR	565	336	NR	695	30	NR	825	1	NR	955	0	NR
440	302	NR	570	336	NR	700	26	NR	830	1	NR	960	0	NR
445	432	NR	575	335	NR	705	22	NR	835	1	NR	965	0	NR
450	380	NR	580	332	NR	710	19	NR	840	0	NR	970	0	NR
455	213	NR	585	326	NR	715	16	NR	845	0	NR	975	0	NR
460	147	NR	590	319	NR	720	14	NR	850	0	NR	980	0	NR
465	104	NR	595	307	NR	725	12	NR	855	0	NR	985	0	NR
470	65	NR	600	299	NR	730	10	NR	860	0	NR	990	0	NR
475	50	NR	605	291	NR	735	9	NR	865	0	NR	995	0	NR
480	46	NR	610	317	NR	740	8	NR	870	0	NR	1000	0	NR
485	47	NR	615	336	NR	745	7	NR	875	0	NR			

REPORT NUMBER: SP1-2506-472-1

Melanopic Flux vs. Wavelength



Melanopic Lumens: NR

M/P: 2.99

λ (nm)	Power W [^] /nm	Lumens (φ/nm)	λ (nm)	Power W [^] /nm	Lumens (φ/nm)	λ (nm)	Power W [^] /nm	Lumens (φ/nm)	λ (nm)	Power W [^] /nm	Lumens (φ/nm)	λ (nm)	Power W [^] /nm	Lumens (φ/nm)
360	0	NR	490	60	NR	620	277	NR	750	6	NR	880	0	NR
365	0	NR	495	87	NR	625	278	NR	755	5	NR	885	0	NR
370	0	NR	500	124	NR	630	1000	NR	760	4	NR	890	0	NR
375	0	NR	505	168	NR	635	623	NR	765	4	NR	895	0	NR
380	1	NR	510	209	NR	640	162	NR	770	3	NR	900	0	NR
385	1	NR	515	246	NR	645	158	NR	775	3	NR	905	0	NR
390	2	NR	520	273	NR	650	134	NR	780	2	NR	910	0	NR
395	4	NR	525	292	NR	655	109	NR	785	2	NR	915	0	NR
400	5	NR	530	305	NR	660	91	NR	790	2	NR	920	0	NR
405	7	NR	535	313	NR	665	75	NR	795	2	NR	925	0	NR
410	11	NR	540	319	NR	670	70	NR	800	1	NR	930	0	NR
415	21	NR	545	323	NR	675	56	NR	805	1	NR	935	0	NR
420	42	NR	550	326	NR	680	47	NR	810	1	NR	940	0	NR
425	76	NR	555	330	NR	685	41	NR	815	1	NR	945	0	NR
430	125	NR	560	333	NR	690	35	NR	820	1	NR	950	0	NR
435	193	NR	565	336	NR	695	30	NR	825	1	NR	955	0	NR
440	302	NR	570	336	NR	700	26	NR	830	1	NR	960	0	NR
445	432	NR	575	335	NR	705	22	NR	835	1	NR	965	0	NR
450	380	NR	580	332	NR	710	19	NR	840	0	NR	970	0	NR
455	213	NR	585	326	NR	715	16	NR	845	0	NR	975	0	NR
460	147	NR	590	319	NR	720	14	NR	850	0	NR	980	0	NR
465	104	NR	595	307	NR	725	12	NR	855	0	NR	985	0	NR
470	65	NR	600	299	NR	730	10	NR	860	0	NR	990	0	NR
475	50	NR	605	291	NR	735	9	NR	865	0	NR	995	0	NR
480	46	NR	610	317	NR	740	8	NR	870	0	NR	1000	0	NR
485	47	NR	615	336	NR	745	7	NR	875	0	NR			

Summary

$R_f = 80.7$
 $R_g = 102.1$
 CIE $R_a = 82.1$
 $R_9 = 38.5$



Color Vector Graphics



Individual Sample Fidelity Index ($R_{f,i}$)

CES01 = 85	CES26 = 69	CES51 = 90	CES76 = 58
CES02 = 61	CES27 = 89	CES52 = 90	CES77 = 76
CES03 = 31	CES28 = 83	CES53 = 80	CES78 = 60
CES04 = 69	CES29 = 66	CES54 = 91	CES79 = 85
CES05 = 48	CES30 = 76	CES55 = 89	CES80 = 79
CES06 = 50	CES31 = 69	CES56 = 79	CES81 = 81
CES07 = 41	CES32 = 62	CES57 = 77	CES82 = 91
CES08 = 40	CES33 = 74	CES58 = 79	CES83 = 88
CES09 = 29	CES34 = 72	CES59 = 93	CES84 = 89
CES10 = 74	CES35 = 84	CES60 = 95	CES85 = 84
CES11 = 57	CES36 = 98	CES61 = 92	CES86 = 82
CES12 = 63	CES37 = 77	CES62 = 89	CES87 = 81
CES13 = 43	CES38 = 83	CES63 = 80	CES88 = 86
CES14 = 74	CES39 = 94	CES64 = 80	CES89 = 79
CES15 = 71	CES40 = 88	CES65 = 77	CES90 = 85
CES16 = 47	CES41 = 89	CES66 = 74	CES91 = 83
CES17 = 49	CES42 = 74	CES67 = 72	CES92 = 77
CES18 = 56	CES43 = 73	CES68 = 78	CES93 = 86
CES19 = 71	CES44 = 98	CES69 = 83	CES94 = 69
CES20 = 65	CES45 = 82	CES70 = 69	CES95 = 80
CES21 = 86	CES46 = 82	CES71 = 64	CES96 = 86
CES22 = 78	CES47 = 80	CES72 = 88	CES97 = 83
CES23 = 91	CES48 = 79	CES73 = 60	CES98 = 81
CES24 = 90	CES49 = 80	CES74 = 98	CES99 = 83
CES25 = 71	CES50 = 89	CES75 = 62	



Color Rendition by Hue-Angle Bin



Measure Comparisons



(END OF REPORT)