

Cooper Lighting Solutions Photometric Lab
1121 Highway 74 South
Peachtree City, GA 30269



Scaled data based on original data using
LM-79-2019 Approved Method: Electrical and Photometric Measurements of Solid-
State Lighting Products

Test Report Prepared for
Cooper Lighting Solutions

Brand: METALUX

Report Number:

Luminaire Tested: EHBR1-18-UNV-N-L840-UPL24

Issue Date: 3/20/2026

Test Information

Test Method: LM-79-2019
Report Number: REPORT IS A COMBINATION OF REPORTS P1431687 AND P1431635
Test Lab: INNOVATION CENTER
Issue Date: 3/20/2026
Manufacturer: COOPER LIGHTING SOLUTIONS
Product Line: METALUX
Catalog Number: EHBR1-18-UNV-N-L840-UPL24
Description: Elevate Round Highbay at, 18000 lumens, 4000K 80CRI LEDs with N lens
Light Source: -
Ballast/Driver: -

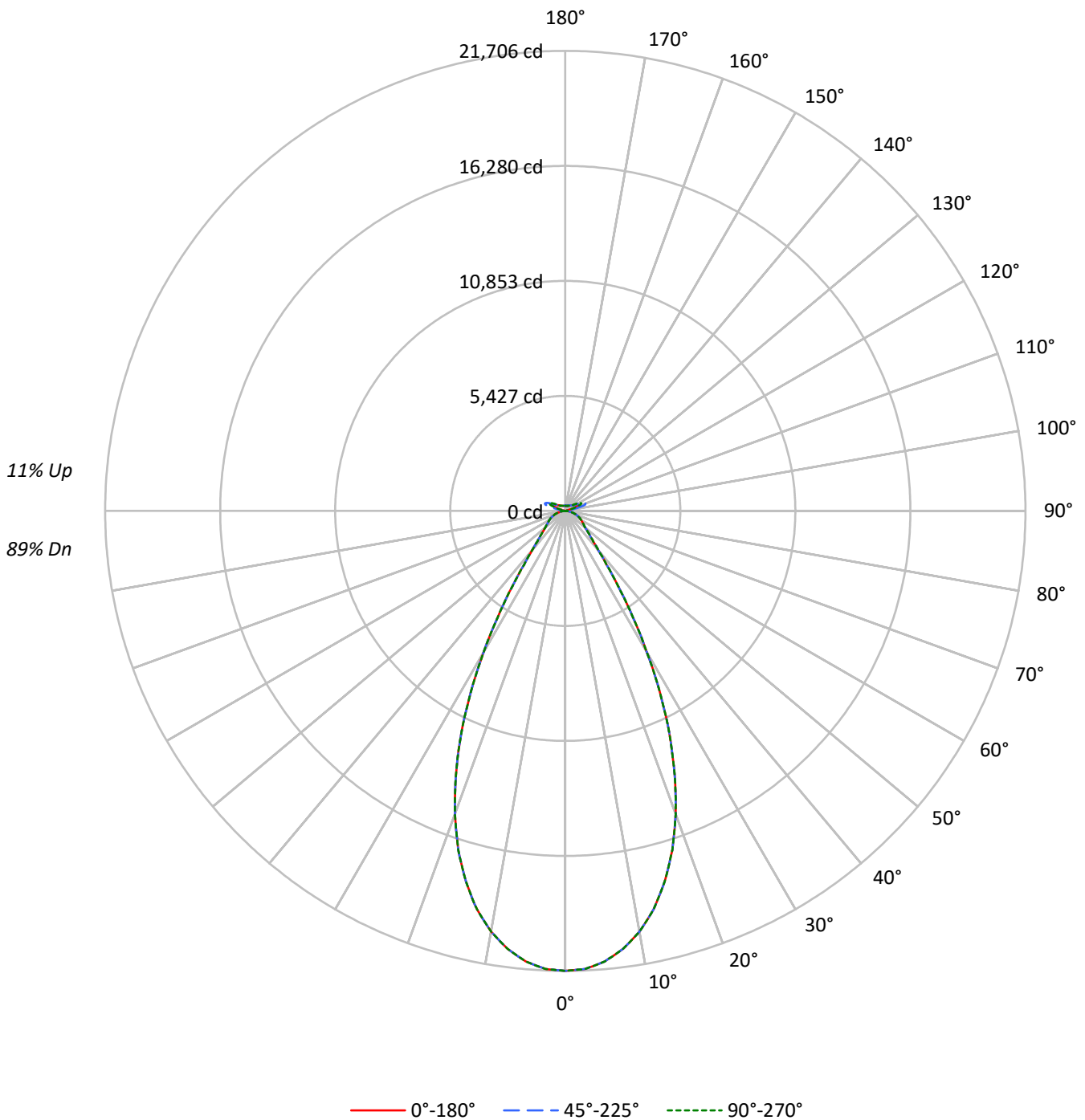
Summary

Lumens per Lamp: N/A
Luminaire Lumens: 20965.5 lumens
Efficiency: N/A
Efficacy: 188.5 lumens/watt
Spacing Criteria (0/90/45): 0.82 / 0.82 / 0.8
Luminous Opening: Vertical Cylinder (Dia: 1.71' x H: 0.1')
CIE Type: Semi-Direct

Input Watts (W): 111.2
Input Voltage (V): NR
Input Current (Ain): NR
Voltage Rise (V): NR
Power Factor: NR
Total Harmonic Distortion (THDi): NR
Frequency (hertz): 60
Stabilization Time: NR
Operation Time: NR
Ambient Temperature (°C): NR
Test Distance: 24 FT

TEST NUMBER:
CATALOG NUMBER: EHBR1-18-UNV-N-L840-UPL24

Luminous Intensity Polar Plot





TEST NUMBER:

CATALOG NUMBER: EHBR1-18-UNV-N-L840-UPL24

COEFFICIENT OF UTILIZATION - ZONAL CAVITY METHOD:

RF	20				20				20				20				20				20	
RC	80				70				50				30				10				0	
RW	70	50	30	10	70	50	30	10	50	30	10	50	30	10	50	30	10	50	30	10	0	
RCR																						
0	116	116	116	116	112	112	112	112	105	105	105	98	98	98	92	92	92	89				89
1	109	106	103	100	106	103	100	98	97	95	93	91	89	88	86	85	83	81				81
2	103	97	92	88	99	94	90	86	89	86	83	84	82	79	80	78	76	74				74
3	97	89	83	79	94	87	82	77	83	78	75	79	75	72	75	72	70	67				67
4	91	82	76	71	88	80	75	70	77	72	68	73	69	66	70	67	64	62				62
5	86	77	70	65	83	75	69	64	72	67	63	69	65	61	66	62	60	58				58
6	81	71	65	60	79	70	64	59	67	62	58	65	60	57	62	58	55	54				54
7	77	67	60	56	75	66	59	55	63	58	54	61	56	53	59	55	52	50				50
8	73	63	56	52	71	62	56	51	60	54	50	58	53	50	56	52	49	47				47
9	69	59	53	48	68	58	52	48	56	51	47	55	50	47	53	49	46	44				44
10	66	56	50	45	64	55	49	45	53	48	45	52	47	44	50	46	43	42				42

AVERAGE LUMINANCE (cd/sqm):

	0°	45°	90°
0°	101931	101931	101931
5°	99952	99952	99952
10°	94867	94867	94867
15°	86316	86316	86316
20°	74040	74040	74040
25°	58245	58245	58245
30°	39970	39970	39970
35°	23744	23744	23744
40°	14049	14049	14049
45°	10085	10085	10085
50°	8289	8289	8289
55°	7534	7534	7534
60°	7212	7212	7212
65°	6879	6879	6879
70°	6397	6397	6397
75°	5783	5783	5783
80°	4800	4800	4800
85°	3040	3040	3040

MAXIMUM LUMINANCE 45°-90°:

Horizontal Angle: 0°
 Vertical Angle: 45°
 Luminance: 10085 cd/sqm



TEST NUMBER:

CATALOG NUMBER: EHBR1-18-UNV-N-L840-UPL24

ZONAL LUMENS:

Zone	Lumens	% Fixture
0°-10°	1999.4	9.5
10°-20°	5018.9	23.9
20°-30°	5247.8	25.0
30°-40°	2843.4	13.6
40°-50°	1308.1	6.2
50°-60°	921.8	4.4
60°-70°	709.4	3.4
70°-80°	430.1	2.1
80°-90°	125.4	0.6
90°-100°	67.4	0.3
100°-110°	421.8	2.0
110°-120°	754.4	3.6
120°-130°	442.6	2.1
130°-140°	271.5	1.3
140°-150°	188.3	0.9
150°-160°	122.4	0.6
160°-170°	69.7	0.3
170°-180°	23.0	0.1
0°-30°	12266.1	58.5
0°-40°	15109.5	72.1
0°-60°	17339.4	82.7
0°-90°	18604.3	88.7
90°-120°	1243.6	5.9
90°-150°	2146.1	10.2
90°-180°	2361.0	11.3
0°-180°	20965.5	100.0

CANDELA DISTRIBUTION:

	0°	22.5°	45°	67.5°	90°	Flux
0°	21706	21706	21706	21706	21706	
5°	21341	21341	21341	21341	21341	1999
15°	18109	18109	18109	18109	18109	5019
25°	11631	11631	11631	11631	11631	5248
35°	4358	4358	4358	4358	4358	2843
45°	1632	1632	1632	1632	1632	1308
55°	1018	1018	1018	1018	1018	922
65°	718	718	718	718	718	709
75°	407	407	407	407	407	430
85°	104	104	104	104	104	116
90°	18	29	49	32	18	14
95°	30	50	110	54	34	29
105°	147	291	742	320	195	197
115°	678	714	877	841	835	625
125°	489	457	469	476	534	446
135°	357	346	358	336	335	279
145°	293	289	307	303	301	186
155°	257	254	266	266	266	120
165°	241	241	247	247	246	69
175°	238	238	242	242	242	23
180°	241	241	241	241	241	



TEST NUMBER:

CATALOG NUMBER: EHBR1-18-UNV-N-L840-UPL24

CANDELA DISTRIBUTION (FULL):

	0°	22.5°	45°	67.5°	90°
0°	21705.5	21705.5	21705.5	21705.5	21705.5
2.5°	21628.6	21628.6	21628.6	21628.6	21628.6
5°	21341.4	21341.4	21341.4	21341.4	21341.4
7.5°	20851.2	20851.2	20851.2	20851.2	20851.2
10°	20155.7	20155.7	20155.7	20155.7	20155.7
12.5°	19256.9	19256.9	19256.9	19256.9	19256.9
15°	18108.6	18108.6	18108.6	18108.6	18108.6
17.5°	16776.5	16776.5	16776.5	16776.5	16776.5
20°	15217.4	15217.4	15217.4	15217.4	15217.4
22.5°	13481.6	13481.6	13481.6	13481.6	13481.6
25°	11631.4	11631.4	11631.4	11631.4	11631.4
27.5°	9669.9	9669.9	9669.9	9669.9	9669.9
30°	7688.3	7688.3	7688.3	7688.3	7688.3
32.5°	5900.5	5900.5	5900.5	5900.5	5900.5
35°	4357.9	4357.9	4357.9	4357.9	4357.9
37.5°	3199.7	3199.7	3199.7	3199.7	3199.7
40°	2435.0	2435.0	2435.0	2435.0	2435.0
42.5°	1952.5	1952.5	1952.5	1952.5	1952.5
45°	1631.7	1631.7	1631.7	1631.7	1631.7
47.5°	1400.5	1400.5	1400.5	1400.5	1400.5
50°	1235.4	1235.4	1235.4	1235.4	1235.4
52.5°	1114.9	1114.9	1114.9	1114.9	1114.9
55°	1018.1	1018.1	1018.1	1018.1	1018.1
57.5°	939.6	939.6	939.6	939.6	939.6
60°	867.0	867.0	867.0	867.0	867.0
62.5°	794.4	794.4	794.4	794.4	794.4
65°	718.0	718.0	718.0	718.0	718.0
67.5°	640.1	640.1	640.1	640.1	640.1
70°	561.3	561.3	561.3	561.3	561.3
72.5°	484.7	484.7	484.7	484.7	484.7
75°	407.4	407.4	407.4	407.4	407.4
77.5°	331.7	331.7	331.7	331.7	331.7
80°	252.5	252.5	252.5	252.5	252.5
82.5°	176.8	176.8	176.8	176.8	176.8
85°	104.5	104.5	104.5	104.5	104.5
87.5°	37.4	37.4	37.4	37.4	37.4
90°	18.2	29.0	49.3	31.7	18.2
92.5°	25.7	43.3	78.4	40.5	23.0
95°	29.7	50.0	109.5	54.1	33.8
97.5°	37.8	55.4	125.7	66.2	52.7
100°	50.0	64.9	196.0	81.1	70.3
102.5°	85.1	137.9	416.3	152.7	106.8
105°	147.3	290.6	742.0	320.3	194.6
107.5°	255.4	520.4	978.5	567.7	369.0
110°	477.1	690.6	1025.8	779.9	590.6



TEST NUMBER:

CATALOG NUMBER: EHBR1-18-UNV-N-L840-UPL24

CANDELA DISTRIBUTION (continued):

	0°	22.5°	45°	67.5°	90°
112.5°	644.7	742.0	982.6	860.9	769.0
115°	678.5	713.6	877.2	840.7	835.3
117.5°	655.5	651.5	744.7	755.5	806.9
120°	606.9	579.8	621.7	659.6	728.5
122.5°	546.0	513.6	532.5	560.9	629.8
125°	489.3	456.8	469.0	475.8	533.9
127.5°	439.3	417.6	424.4	416.3	452.8
130°	405.5	386.5	396.0	377.1	394.7
132.5°	377.1	364.9	375.7	352.8	358.2
135°	356.8	346.0	358.2	336.5	335.2
137.5°	339.2	329.8	341.9	325.7	321.7
140°	323.0	314.9	328.4	316.3	313.6
142.5°	305.5	300.0	316.3	308.2	305.5
145°	293.3	289.2	306.8	302.8	301.4
147.5°	282.5	279.8	296.0	294.6	294.6
150°	273.0	270.3	286.5	285.2	286.5
152.5°	263.6	260.9	275.7	274.4	275.7
155°	256.8	254.1	266.3	266.3	266.3
157.5°	251.4	250.0	259.5	259.5	259.5
160°	247.3	246.0	254.1	254.1	252.7
162.5°	243.3	241.9	251.4	250.0	250.0
165°	240.6	240.6	247.3	247.3	246.0
167.5°	240.6	239.2	246.0	246.0	244.6
170°	239.2	239.2	244.6	243.3	241.9
172.5°	239.2	239.2	244.6	243.3	241.9
175°	237.9	237.9	241.9	241.9	241.9
177.5°	239.2	239.2	241.9	241.9	240.6
180°	240.6	240.6	240.6	240.6	240.6



TEST NUMBER: CATALOG
 CATALOG NUMBER: EHBR1-18-UNV-N-L840-UPL24

CIE UGR TABLE:

Reflectances:											
Ceiling		0.7	0.7	0.5	0.5	0.3	0.7	0.7	0.5	0.5	0.3
Wall		0.5	0.3	0.5	0.3	0.3	0.5	0.3	0.5	0.3	0.3
Reference plane		0.2	0.2	0.2	0.2	0.2	0.2	0.2	0.2	0.2	0.2
Room dimensions		Viewed crosswise					Viewed endwise				
X=2H	Y=2H	14.58	15.59	15.14	16.13	16.72	14.58	15.59	15.14	16.13	16.72
	3H	16.36	17.26	16.93	17.81	18.44	16.36	17.26	16.93	17.81	18.44
	4H	17.02	17.85	17.61	18.42	19.07	17.02	17.85	17.61	18.42	19.07
	6H	17.47	18.24	18.08	18.82	19.48	17.47	18.24	18.08	18.82	19.48
	8H	17.60	18.32	18.21	18.92	19.59	17.60	18.32	18.21	18.92	19.59
	12H	17.65	18.34	18.27	18.93	19.62	17.65	18.34	18.27	18.93	19.62
4H	2H	15.12	15.96	15.72	16.52	17.18	15.12	15.96	15.72	16.52	17.18
	3H	17.09	17.78	17.69	18.39	19.06	17.09	17.78	17.69	18.39	19.06
	4H	17.86	18.49	18.48	19.10	19.80	17.86	18.49	18.48	19.10	19.80
	6H	18.43	18.97	19.08	19.61	20.33	18.43	18.97	19.08	19.61	20.33
	8H	18.59	19.09	19.24	19.73	20.45	18.59	19.09	19.24	19.73	20.45
	12H	18.67	19.11	19.33	19.78	20.50	18.67	19.11	19.33	19.78	20.50
8H	4H	18.09	18.59	18.74	19.23	19.95	18.09	18.59	18.74	19.23	19.95
	6H	18.77	19.18	19.45	19.86	20.59	18.77	19.18	19.45	19.86	20.59
	8H	18.99	19.35	19.69	20.05	20.79	18.99	19.35	19.69	20.05	20.79
	12H	19.13	19.44	19.82	20.12	20.93	19.13	19.44	19.82	20.12	20.93
12H	4H	18.08	18.52	18.75	19.19	19.92	18.08	18.52	18.75	19.19	19.92
	6H	18.79	19.15	19.49	19.85	20.59	18.79	19.15	19.49	19.85	20.59
	8H	19.06	19.37	19.75	20.05	20.86	19.06	19.37	19.75	20.05	20.86

LM-79-2019: Approved Method: Electrical and Photometric Measurements of Solid-
State Lighting Products

Report Prepared for

Cooper Lighting Solutions

Metalux

Report Number: SP1-2506-472-1

Test Date: 07/30/2025

Luminaire Tested: EHBR-60-L840-N

Data in this report applies to families of products including EHBR-60-L840-N

Test Information

Test Method: LM-79-2019
 Report Number: SP1-2506-472-1
 Test Lab: COOPER LIGHTING SOLUTIONS
 Photometer: SP1 - 76IN SPHERE
 Measurement Geometry: 4π
 Issue Date: 08/05/2025
 Manufacturer: COOPER LIGHTING SOLUTIONS
 Product Line: Metalux
 Catalog Number: **EHBR-60-L840-N**
 Description: Elevate Round Highbay at, 60000 lumens, 4000K 80CRI LEDs with N lens

Spectral Parameters

CCT (K): 3898
 CIE u': 0.2263
 CIE v': 0.5052
 Duv: 0.0013
 CIE x: 0.3861
 CIE y: 0.3831
 CIE z: 0.2308
 Peak Wavelength (nm): 630
 Dominant Wavelength (nm): 578
 Purity: 30.85729
 Rf: 80.7
 Rg: 102.1

CRI (Ra):	82.1		
R1:	84.4	R9:	38.5
R2:	83.5	R10:	58.9
R3:	80.8	R11:	83.6
R4:	83.9	R12:	54.2
R5:	82.1	R13:	82.8
R6:	77.3	R14:	88.2
R7:	86.4	R15:	81.2
R8:	78.3		



Test Conditions

Stabilization Time: 42M
 Operation Time: 1H 42M
 Sphere Temperature (°C): 25.0

REPORT NUMBER: SP1-2506-472-1

Measurement and Test Equipment			
Instrument	Identification Number	Calibration Date	Calibration Due Date
Photometer	76INCH SPHERE IN0058	6/16/2025	12/16/2025
Power Meter	XITRON INXT2011004	1/21/2025	1/21/2026
AC Power Source	CHROMA 61603 IN0063	10/22/2024	10/22/2025
DC Power Source	AGILENT E3634A IN0208	10/22/2024	10/22/2025
Sphere Thermometer	ONSET IN0085	10/22/2024	10/22/2025
Room Thermometer	ONSET IN0046	10/22/2024	10/22/2025

REPORT NUMBER: SP1-2506-472-1

CIE 1931 Chromaticity Diagram



CIE 1931 Chromaticity Diagram with 2017 ANSI 7-Step and 4-Step Quadrangles



Point lies inside the ANSI 4000K 4-step quadrangle

REPORT NUMBER: SP1-2506-472-1

Photopic Flux vs. Wavelength



Photopic Lumens: NR

λ (nm)	Power W [^] /nm	Lumens (φ/nm)	λ (nm)	Power W [^] /nm	Lumens (φ/nm)	λ (nm)	Power W [^] /nm	Lumens (φ/nm)	λ (nm)	Power W [^] /nm	Lumens (φ/nm)	λ (nm)	Power W [^] /nm	Lumens (φ/nm)
360	0	NR	490	60	NR	620	277	NR	750	6	NR	880	0	NR
365	0	NR	495	87	NR	625	278	NR	755	5	NR	885	0	NR
370	0	NR	500	124	NR	630	1000	NR	760	4	NR	890	0	NR
375	0	NR	505	168	NR	635	623	NR	765	4	NR	895	0	NR
380	1	NR	510	209	NR	640	162	NR	770	3	NR	900	0	NR
385	1	NR	515	246	NR	645	158	NR	775	3	NR	905	0	NR
390	2	NR	520	273	NR	650	134	NR	780	2	NR	910	0	NR
395	4	NR	525	292	NR	655	109	NR	785	2	NR	915	0	NR
400	5	NR	530	305	NR	660	91	NR	790	2	NR	920	0	NR
405	7	NR	535	313	NR	665	75	NR	795	2	NR	925	0	NR
410	11	NR	540	319	NR	670	70	NR	800	1	NR	930	0	NR
415	21	NR	545	323	NR	675	56	NR	805	1	NR	935	0	NR
420	42	NR	550	326	NR	680	47	NR	810	1	NR	940	0	NR
425	76	NR	555	330	NR	685	41	NR	815	1	NR	945	0	NR
430	125	NR	560	333	NR	690	35	NR	820	1	NR	950	0	NR
435	193	NR	565	336	NR	695	30	NR	825	1	NR	955	0	NR
440	302	NR	570	336	NR	700	26	NR	830	1	NR	960	0	NR
445	432	NR	575	335	NR	705	22	NR	835	1	NR	965	0	NR
450	380	NR	580	332	NR	710	19	NR	840	0	NR	970	0	NR
455	213	NR	585	326	NR	715	16	NR	845	0	NR	975	0	NR
460	147	NR	590	319	NR	720	14	NR	850	0	NR	980	0	NR
465	104	NR	595	307	NR	725	12	NR	855	0	NR	985	0	NR
470	65	NR	600	299	NR	730	10	NR	860	0	NR	990	0	NR
475	50	NR	605	291	NR	735	9	NR	865	0	NR	995	0	NR
480	46	NR	610	317	NR	740	8	NR	870	0	NR	1000	0	NR
485	47	NR	615	336	NR	745	7	NR	875	0	NR			

REPORT NUMBER: SP1-2506-472-1

Scotopic Flux vs. Wavelength



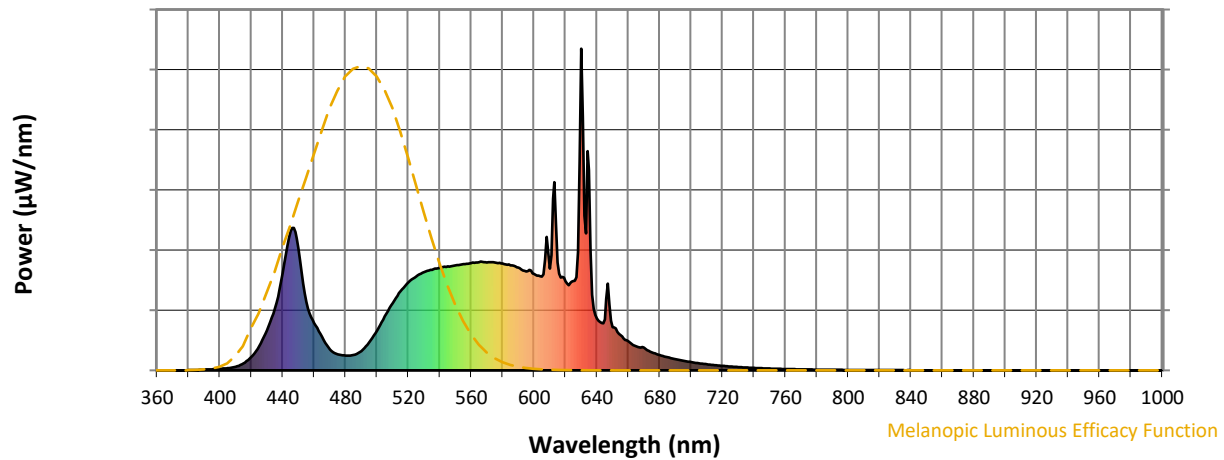
Scotopic Lumens: NR

S/P: 1.55

λ (nm)	Power W [^] /nm	Lumens (φ/nm)	λ (nm)	Power W [^] /nm	Lumens (φ/nm)	λ (nm)	Power W [^] /nm	Lumens (φ/nm)	λ (nm)	Power W [^] /nm	Lumens (φ/nm)	λ (nm)	Power W [^] /nm	Lumens (φ/nm)
360	0	NR	490	60	NR	620	277	NR	750	6	NR	880	0	NR
365	0	NR	495	87	NR	625	278	NR	755	5	NR	885	0	NR
370	0	NR	500	124	NR	630	1000	NR	760	4	NR	890	0	NR
375	0	NR	505	168	NR	635	623	NR	765	4	NR	895	0	NR
380	1	NR	510	209	NR	640	162	NR	770	3	NR	900	0	NR
385	1	NR	515	246	NR	645	158	NR	775	3	NR	905	0	NR
390	2	NR	520	273	NR	650	134	NR	780	2	NR	910	0	NR
395	4	NR	525	292	NR	655	109	NR	785	2	NR	915	0	NR
400	5	NR	530	305	NR	660	91	NR	790	2	NR	920	0	NR
405	7	NR	535	313	NR	665	75	NR	795	2	NR	925	0	NR
410	11	NR	540	319	NR	670	70	NR	800	1	NR	930	0	NR
415	21	NR	545	323	NR	675	56	NR	805	1	NR	935	0	NR
420	42	NR	550	326	NR	680	47	NR	810	1	NR	940	0	NR
425	76	NR	555	330	NR	685	41	NR	815	1	NR	945	0	NR
430	125	NR	560	333	NR	690	35	NR	820	1	NR	950	0	NR
435	193	NR	565	336	NR	695	30	NR	825	1	NR	955	0	NR
440	302	NR	570	336	NR	700	26	NR	830	1	NR	960	0	NR
445	432	NR	575	335	NR	705	22	NR	835	1	NR	965	0	NR
450	380	NR	580	332	NR	710	19	NR	840	0	NR	970	0	NR
455	213	NR	585	326	NR	715	16	NR	845	0	NR	975	0	NR
460	147	NR	590	319	NR	720	14	NR	850	0	NR	980	0	NR
465	104	NR	595	307	NR	725	12	NR	855	0	NR	985	0	NR
470	65	NR	600	299	NR	730	10	NR	860	0	NR	990	0	NR
475	50	NR	605	291	NR	735	9	NR	865	0	NR	995	0	NR
480	46	NR	610	317	NR	740	8	NR	870	0	NR	1000	0	NR
485	47	NR	615	336	NR	745	7	NR	875	0	NR			

REPORT NUMBER: SP1-2506-472-1

Melanopic Flux vs. Wavelength



Melanopic Lumens: NR

M/P: 2.99

λ (nm)	Power $\text{W}^{\wedge}/\text{nm}$	Lumens (ϕ/nm)	λ (nm)	Power $\text{W}^{\wedge}/\text{nm}$	Lumens (ϕ/nm)	λ (nm)	Power $\text{W}^{\wedge}/\text{nm}$	Lumens (ϕ/nm)	λ (nm)	Power $\text{W}^{\wedge}/\text{nm}$	Lumens (ϕ/nm)	λ (nm)	Power $\text{W}^{\wedge}/\text{nm}$	Lumens (ϕ/nm)
360	0	NR	490	60	NR	620	277	NR	750	6	NR	880	0	NR
365	0	NR	495	87	NR	625	278	NR	755	5	NR	885	0	NR
370	0	NR	500	124	NR	630	1000	NR	760	4	NR	890	0	NR
375	0	NR	505	168	NR	635	623	NR	765	4	NR	895	0	NR
380	1	NR	510	209	NR	640	162	NR	770	3	NR	900	0	NR
385	1	NR	515	246	NR	645	158	NR	775	3	NR	905	0	NR
390	2	NR	520	273	NR	650	134	NR	780	2	NR	910	0	NR
395	4	NR	525	292	NR	655	109	NR	785	2	NR	915	0	NR
400	5	NR	530	305	NR	660	91	NR	790	2	NR	920	0	NR
405	7	NR	535	313	NR	665	75	NR	795	2	NR	925	0	NR
410	11	NR	540	319	NR	670	70	NR	800	1	NR	930	0	NR
415	21	NR	545	323	NR	675	56	NR	805	1	NR	935	0	NR
420	42	NR	550	326	NR	680	47	NR	810	1	NR	940	0	NR
425	76	NR	555	330	NR	685	41	NR	815	1	NR	945	0	NR
430	125	NR	560	333	NR	690	35	NR	820	1	NR	950	0	NR
435	193	NR	565	336	NR	695	30	NR	825	1	NR	955	0	NR
440	302	NR	570	336	NR	700	26	NR	830	1	NR	960	0	NR
445	432	NR	575	335	NR	705	22	NR	835	1	NR	965	0	NR
450	380	NR	580	332	NR	710	19	NR	840	0	NR	970	0	NR
455	213	NR	585	326	NR	715	16	NR	845	0	NR	975	0	NR
460	147	NR	590	319	NR	720	14	NR	850	0	NR	980	0	NR
465	104	NR	595	307	NR	725	12	NR	855	0	NR	985	0	NR
470	65	NR	600	299	NR	730	10	NR	860	0	NR	990	0	NR
475	50	NR	605	291	NR	735	9	NR	865	0	NR	995	0	NR
480	46	NR	610	317	NR	740	8	NR	870	0	NR	1000	0	NR
485	47	NR	615	336	NR	745	7	NR	875	0	NR			

Summary

$R_f = 80.7$
 $R_g = 102.1$
 CIE $R_a = 82.1$
 $R_9 = 38.5$



Color Vector Graphics

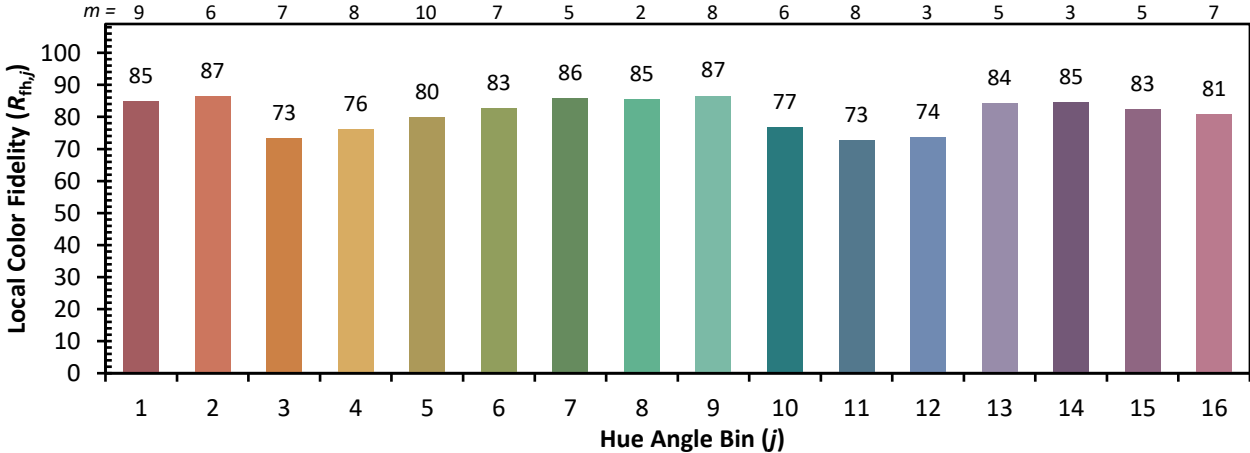


Individual Sample Fidelity Index ($R_{f,i}$)

CES01 = 85	CES26 = 69	CES51 = 90	CES76 = 58
CES02 = 61	CES27 = 89	CES52 = 90	CES77 = 76
CES03 = 31	CES28 = 83	CES53 = 80	CES78 = 60
CES04 = 69	CES29 = 66	CES54 = 91	CES79 = 85
CES05 = 48	CES30 = 76	CES55 = 89	CES80 = 79
CES06 = 50	CES31 = 69	CES56 = 79	CES81 = 81
CES07 = 41	CES32 = 62	CES57 = 77	CES82 = 91
CES08 = 40	CES33 = 74	CES58 = 79	CES83 = 88
CES09 = 29	CES34 = 72	CES59 = 93	CES84 = 89
CES10 = 74	CES35 = 84	CES60 = 95	CES85 = 84
CES11 = 57	CES36 = 98	CES61 = 92	CES86 = 82
CES12 = 63	CES37 = 77	CES62 = 89	CES87 = 81
CES13 = 43	CES38 = 83	CES63 = 80	CES88 = 86
CES14 = 74	CES39 = 94	CES64 = 80	CES89 = 79
CES15 = 71	CES40 = 88	CES65 = 77	CES90 = 85
CES16 = 47	CES41 = 89	CES66 = 74	CES91 = 83
CES17 = 49	CES42 = 74	CES67 = 72	CES92 = 77
CES18 = 56	CES43 = 73	CES68 = 78	CES93 = 86
CES19 = 71	CES44 = 98	CES69 = 83	CES94 = 69
CES20 = 65	CES45 = 82	CES70 = 69	CES95 = 80
CES21 = 86	CES46 = 82	CES71 = 64	CES96 = 86
CES22 = 78	CES47 = 80	CES72 = 88	CES97 = 83
CES23 = 91	CES48 = 79	CES73 = 60	CES98 = 81
CES24 = 90	CES49 = 80	CES74 = 98	CES99 = 83
CES25 = 71	CES50 = 89	CES75 = 62	



Color Rendition by Hue-Angle Bin



Measure Comparisons



(END OF REPORT)