

Cooper Lighting Solutions Photometric Lab
1121 Highway 74 South
Peachtree City, GA 30269



Scaled data based on original data using
LM-79-2019 Approved Method: Electrical and Photometric Measurements of Solid-
State Lighting Products

Test Report Prepared for
Cooper Lighting Solutions

Brand: METALUX

Report Number:

Luminaire Tested: EHBR1-42-UNV-N-L840-UPL36

Issue Date: 3/20/2026

Test Information

Test Method: LM-79-2019
Report Number: REPORT IS A COMBINATION OF REPORTS P1431817 AND P1431635
Test Lab: INNOVATION CENTER
Issue Date: 3/20/2026
Manufacturer: COOPER LIGHTING SOLUTIONS
Product Line: METALUX
Catalog Number: EHBR1-42-UNV-N-L840-UPL36
Description: Elevate Round Highbay at, 42000 lumens, 4000K 80CRI LEDs with N lens
Light Source: -
Ballast/Driver: -

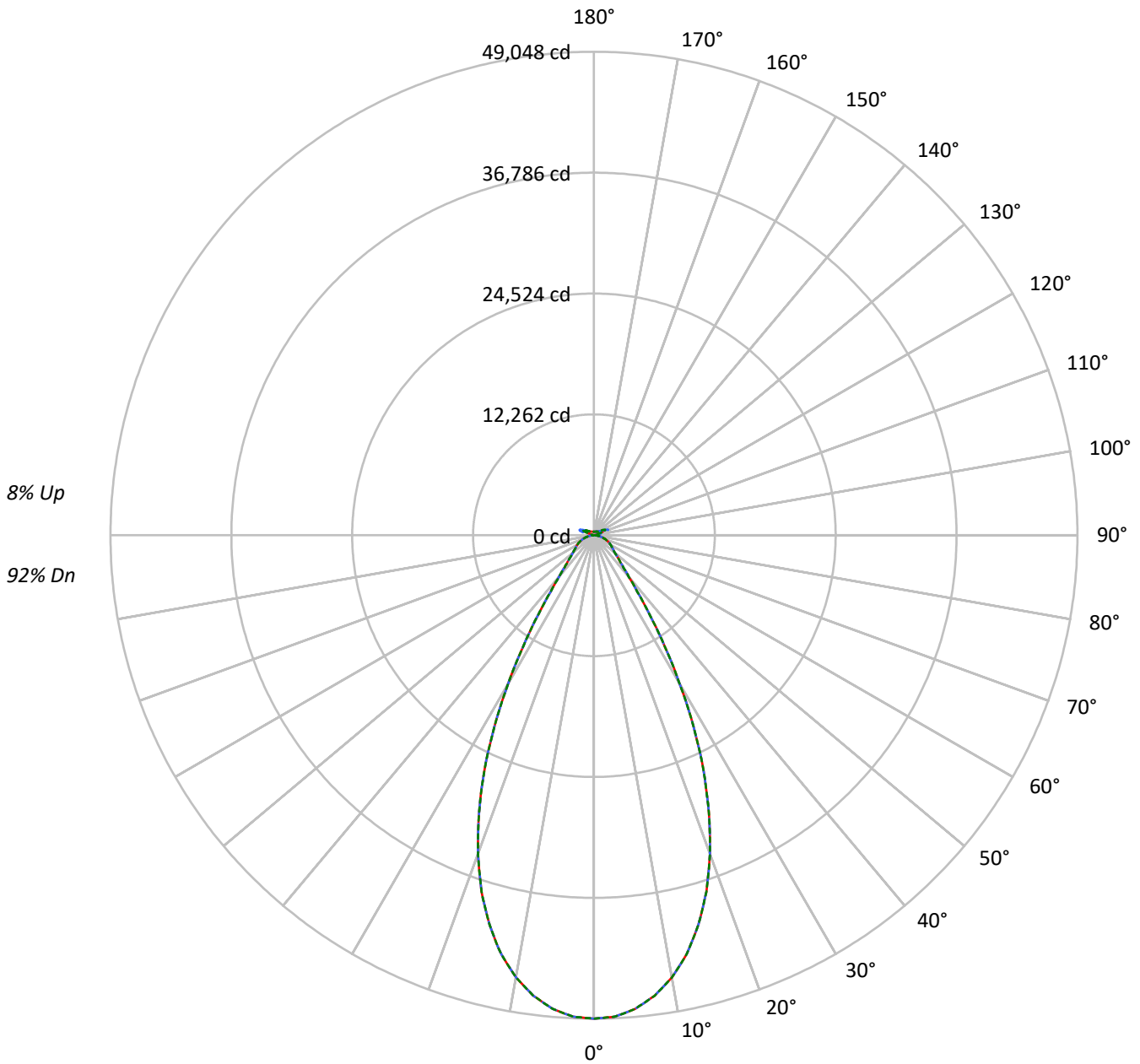
Summary

Lumens per Lamp: N/A
Luminaire Lumens: 45609.9 lumens
Efficiency: N/A
Efficacy: 180.4 lumens/watt
Spacing Criteria (0/90/45): 0.82 / 0.82 / 0.8
Luminous Opening: Vertical Cylinder (Dia: 1.71' x H: 0.1')
CIE Type: Direct

Input Watts (W): 252.8
Input Voltage (V): NR
Input Current (A_{in}): NR
Voltage Rise (V): NR
Power Factor: NR
Total Harmonic Distortion (THDi): NR
Frequency (hertz): 60
Stabilization Time: NR
Operation Time: NR
Ambient Temperature (°C): NR
Test Distance: 24 FT

TEST NUMBER:
CATALOG NUMBER: EHBR1-42-UNV-N-L840-UPL36

Luminous Intensity Polar Plot



— 0°-180° - - 45°-225° - - - 90°-270°



TEST NUMBER:

CATALOG NUMBER: EHBR1-42-UNV-N-L840-UPL36

COEFFICIENT OF UTILIZATION - ZONAL CAVITY METHOD:

RF	20				20				20				20				20				20
RC	80				70				50				30				10				0
RW	70	50	30	10	70	50	30	10	50	30	10	50	30	10	50	30	10	50	30	10	0
RCR																					
0	117	117	117	117	114	114	114	114	107	107	107	101	101	101	95	95	95	95	95	95	92
1	110	107	104	101	107	104	101	99	99	96	95	93	92	90	89	88	86	86	86	86	84
2	104	98	93	89	101	96	91	88	91	87	84	87	84	82	83	81	79	79	79	79	76
3	98	90	84	80	95	88	83	79	84	80	76	81	77	74	78	75	72	72	72	72	70
4	92	83	77	72	89	82	76	72	79	74	70	76	71	68	73	69	67	67	67	67	65
5	87	78	71	66	85	76	70	66	73	68	64	71	66	63	68	65	62	62	62	62	60
6	82	72	66	61	80	71	65	61	69	63	60	67	62	59	65	61	58	58	58	58	56
7	78	68	61	57	76	67	61	56	65	59	55	63	58	55	61	57	54	54	54	54	52
8	74	64	57	53	72	63	57	53	61	56	52	59	55	51	58	54	50	50	50	50	49
9	70	60	54	50	69	59	53	49	58	52	49	56	51	48	55	51	48	48	48	48	46
10	67	57	51	47	66	56	50	46	55	49	46	53	49	45	52	48	45	45	45	45	43

AVERAGE LUMINANCE (cd/sqm):

	0°	45°	90°
0°	230332	230332	230332
5°	225860	225860	225860
10°	214368	214368	214368
15°	195046	195046	195046
20°	167307	167307	167307
25°	131613	131613	131613
30°	90321	90321	90321
35°	53653	53653	53653
40°	31746	31746	31746
45°	22789	22789	22789
50°	18732	18732	18732
55°	17025	17025	17025
60°	16296	16296	16296
65°	15545	15545	15545
70°	14456	14456	14456
75°	13067	13067	13067
80°	10846	10846	10846
85°	6869	6869	6869

MAXIMUM LUMINANCE 45°-90°:

Horizontal Angle: 0°
 Vertical Angle: 45°
 Luminance: 22789 cd/sqm



TEST NUMBER:

CATALOG NUMBER: EHBR1-42-UNV-N-L840-UPL36

ZONAL LUMENS:

Zone	Lumens	% Fixture
0°-10°	4518.1	9.9
10°-20°	11341.0	24.9
20°-30°	11858.3	26.0
30°-40°	6425.1	14.1
40°-50°	2955.9	6.5
50°-60°	2083.1	4.6
60°-70°	1603.1	3.5
70°-80°	971.8	2.1
80°-90°	280.2	0.6
90°-100°	102.1	0.2
100°-110°	638.4	1.4
110°-120°	1141.6	2.5
120°-130°	669.9	1.5
130°-140°	410.9	0.9
140°-150°	285.0	0.6
150°-160°	185.2	0.4
160°-170°	105.5	0.2
170°-180°	34.9	0.1
0°-30°	27717.3	60.8
0°-40°	34142.5	74.9
0°-60°	39181.5	85.9
0°-90°	42036.5	92.2
90°-120°	1882.1	4.1
90°-150°	3247.8	7.1
90°-180°	3573.0	7.8
0°-180°	45609.9	100.0

CANDELA DISTRIBUTION:

	0°	22.5°	45°	67.5°	90°	Flux
0°	49048	49048	49048	49048	49048	
5°	48225	48225	48225	48225	48225	4518
15°	40920	40920	40920	40920	40920	11341
25°	26283	26283	26283	26283	26283	11858
35°	9847	9847	9847	9847	9847	6425
45°	3687	3687	3687	3687	3687	2956
55°	2301	2301	2301	2301	2301	2083
65°	1622	1622	1622	1622	1622	1603
75°	920	920	920	920	920	972
85°	236	236	236	236	236	262
90°	28	44	75	48	28	25
95°	45	76	166	82	51	43
105°	223	440	1123	485	294	298
115°	1027	1080	1328	1272	1264	946
125°	740	691	710	720	808	675
135°	540	524	542	509	507	422
145°	444	438	464	458	456	281
155°	389	384	403	403	403	181
165°	364	364	374	374	372	104
175°	360	360	366	366	366	35
180°	364	364	364	364	364	



TEST NUMBER:

CATALOG NUMBER: EHBR1-42-UNV-N-L840-UPL36

CANDELA DISTRIBUTION (FULL):

	0°	22.5°	45°	67.5°	90°
0°	49047.5	49047.5	49047.5	49047.5	49047.5
2.5°	48873.6	48873.6	48873.6	48873.6	48873.6
5°	48224.7	48224.7	48224.7	48224.7	48224.7
7.5°	47117.0	47117.0	47117.0	47117.0	47117.0
10°	45545.5	45545.5	45545.5	45545.5	45545.5
12.5°	43514.4	43514.4	43514.4	43514.4	43514.4
15°	40919.7	40919.7	40919.7	40919.7	40919.7
17.5°	37909.4	37909.4	37909.4	37909.4	37909.4
20°	34386.4	34386.4	34386.4	34386.4	34386.4
22.5°	30464.0	30464.0	30464.0	30464.0	30464.0
25°	26283.1	26283.1	26283.1	26283.1	26283.1
27.5°	21850.8	21850.8	21850.8	21850.8	21850.8
30°	17373.1	17373.1	17373.1	17373.1	17373.1
32.5°	13333.3	13333.3	13333.3	13333.3	13333.3
35°	9847.3	9847.3	9847.3	9847.3	9847.3
37.5°	7230.3	7230.3	7230.3	7230.3	7230.3
40°	5502.3	5502.3	5502.3	5502.3	5502.3
42.5°	4412.1	4412.1	4412.1	4412.1	4412.1
45°	3687.1	3687.1	3687.1	3687.1	3687.1
47.5°	3164.6	3164.6	3164.6	3164.6	3164.6
50°	2791.7	2791.7	2791.7	2791.7	2791.7
52.5°	2519.3	2519.3	2519.3	2519.3	2519.3
55°	2300.7	2300.7	2300.7	2300.7	2300.7
57.5°	2123.3	2123.3	2123.3	2123.3	2123.3
60°	1959.1	1959.1	1959.1	1959.1	1959.1
62.5°	1795.0	1795.0	1795.0	1795.0	1795.0
65°	1622.5	1622.5	1622.5	1622.5	1622.5
67.5°	1446.5	1446.5	1446.5	1446.5	1446.5
70°	1268.4	1268.4	1268.4	1268.4	1268.4
72.5°	1095.2	1095.2	1095.2	1095.2	1095.2
75°	920.5	920.5	920.5	920.5	920.5
77.5°	749.4	749.4	749.4	749.4	749.4
80°	570.6	570.6	570.6	570.6	570.6
82.5°	399.5	399.5	399.5	399.5	399.5
85°	236.1	236.1	236.1	236.1	236.1
87.5°	84.5	84.5	84.5	84.5	84.5
90°	28.0	44.4	75.0	48.4	28.0
92.5°	38.9	65.5	118.6	61.4	34.8
95°	45.0	75.7	165.7	81.8	51.1
97.5°	57.3	83.9	190.2	100.2	79.8
100°	75.7	98.2	296.6	122.7	106.4
102.5°	128.9	208.6	630.0	231.1	161.6
105°	222.9	439.8	1122.9	484.8	294.5
107.5°	386.6	787.5	1480.9	859.1	558.4
110°	722.0	1045.2	1552.5	1180.2	893.8



TEST NUMBER:

CATALOG NUMBER: EHBR1-42-UNV-N-L840-UPL36

CANDELA DISTRIBUTION (continued):

	0°	22.5°	45°	67.5°	90°
112.5°	975.7	1122.9	1487.0	1302.9	1163.8
115°	1026.8	1080.0	1327.5	1272.2	1264.1
117.5°	992.0	985.9	1127.0	1143.4	1221.1
120°	918.4	877.5	940.9	998.2	1102.5
122.5°	826.3	777.3	805.9	848.8	953.2
125°	740.4	691.3	709.8	720.0	807.9
127.5°	664.8	632.0	642.3	630.0	685.2
130°	613.6	585.0	599.3	570.7	597.3
132.5°	570.7	552.3	568.6	533.8	542.0
135°	540.0	523.6	542.0	509.3	507.3
137.5°	513.4	499.1	517.5	492.9	486.8
140°	488.9	476.6	497.0	478.6	474.5
142.5°	462.3	454.1	478.6	466.4	462.3
145°	443.9	437.7	464.3	458.2	456.1
147.5°	427.5	423.4	447.9	445.9	445.9
150°	413.2	409.1	433.6	431.6	433.6
152.5°	398.9	394.8	417.3	415.2	417.3
155°	388.6	384.5	402.9	402.9	402.9
157.5°	380.4	378.4	392.7	392.7	392.7
160°	374.3	372.3	384.5	384.5	382.5
162.5°	368.2	366.1	380.4	378.4	378.4
165°	364.1	364.1	374.3	374.3	372.3
167.5°	364.1	362.0	372.3	372.3	370.2
170°	362.0	362.0	370.2	368.2	366.1
172.5°	362.0	362.0	370.2	368.2	366.1
175°	360.0	360.0	366.1	366.1	366.1
177.5°	362.0	362.0	366.1	366.1	364.1
180°	364.1	364.1	364.1	364.1	364.1



TEST NUMBER: CATALOG
 CATALOG NUMBER: EHBR1-42-UNV-N-L840-UPL36

CIE UGR TABLE:

Reflectances:											
Ceiling		0.7	0.7	0.5	0.5	0.3	0.7	0.7	0.5	0.5	0.3
Wall		0.5	0.3	0.5	0.3	0.3	0.5	0.3	0.5	0.3	0.3
Reference plane		0.2	0.2	0.2	0.2	0.2	0.2	0.2	0.2	0.2	0.2
Room dimensions		Viewed crosswise					Viewed endwise				
X=2H	Y=2H	17.69	18.74	18.20	19.22	19.73	17.69	18.74	18.20	19.22	19.73
	3H	19.47	20.40	19.99	20.89	21.45	19.47	20.40	19.99	20.89	21.45
	4H	20.13	21.00	20.67	21.51	22.08	20.13	21.00	20.67	21.51	22.08
	6H	20.59	21.39	21.14	21.91	22.49	20.59	21.39	21.14	21.91	22.49
	8H	20.71	21.47	21.28	22.01	22.60	20.71	21.47	21.28	22.01	22.60
	12H	20.76	21.48	21.33	22.02	22.63	20.76	21.48	21.33	22.02	22.63
4H	2H	18.23	19.10	18.77	19.61	20.19	18.23	19.10	18.77	19.61	20.19
	3H	20.20	20.92	20.75	21.47	22.07	20.20	20.92	20.75	21.47	22.07
	4H	20.97	21.62	21.54	22.18	22.81	20.97	21.62	21.54	22.18	22.81
	6H	21.54	22.10	22.14	22.69	23.34	21.54	22.10	22.14	22.69	23.34
	8H	21.70	22.22	22.30	22.81	23.46	21.70	22.22	22.30	22.81	23.46
	12H	21.78	22.24	22.40	22.86	23.51	21.78	22.24	22.40	22.86	23.51
8H	4H	21.20	21.72	21.80	22.31	22.96	21.20	21.72	21.80	22.31	22.96
	6H	21.88	22.30	22.52	22.94	23.60	21.88	22.30	22.52	22.94	23.60
	8H	22.11	22.48	22.76	23.13	23.80	22.11	22.48	22.76	23.13	23.80
	12H	22.24	22.57	22.89	23.20	23.94	22.24	22.57	22.89	23.20	23.94
12H	4H	21.20	21.66	21.82	22.27	22.93	21.20	21.66	21.82	22.27	22.93
	6H	21.91	22.28	22.56	22.93	23.60	21.91	22.28	22.56	22.93	23.60
	8H	22.17	22.50	22.82	23.12	23.87	22.17	22.50	22.82	23.12	23.87

LM-79-2019: Approved Method: Electrical and Photometric Measurements of Solid-State Lighting Products

Report Prepared for

Cooper Lighting Solutions

Metalux

Report Number: SP1-2506-472-1

Test Date: 07/30/2025

Luminaire Tested: EHBR-60-L840-N

Data in this report applies to families of products including EHBR-60-L840-N

Test Information

Test Method: LM-79-2019
 Report Number: SP1-2506-472-1
 Test Lab: COOPER LIGHTING SOLUTIONS
 Photometer: SP1 - 76IN SPHERE
 Measurement Geometry: 4π
 Issue Date: 08/05/2025
 Manufacturer: COOPER LIGHTING SOLUTIONS
 Product Line: Metalux
 Catalog Number: **EHBR-60-L840-N**
 Description: Elevate Round Highbay at, 60000 lumens, 4000K 80CRI LEDs with N lens

Spectral Parameters

CCT (K): 3898
 CIE u': 0.2263
 CIE v': 0.5052
 Duv: 0.0013
 CIE x: 0.3861
 CIE y: 0.3831
 CIE z: 0.2308
 Peak Wavelength (nm): 630
 Dominant Wavelength (nm): 578
 Purity: 30.85729
 Rf: 80.7
 Rg: 102.1

CRI (Ra):	82.1		
R1:	84.4	R9:	38.5
R2:	83.5	R10:	58.9
R3:	80.8	R11:	83.6
R4:	83.9	R12:	54.2
R5:	82.1	R13:	82.8
R6:	77.3	R14:	88.2
R7:	86.4	R15:	81.2
R8:	78.3		



Test Conditions

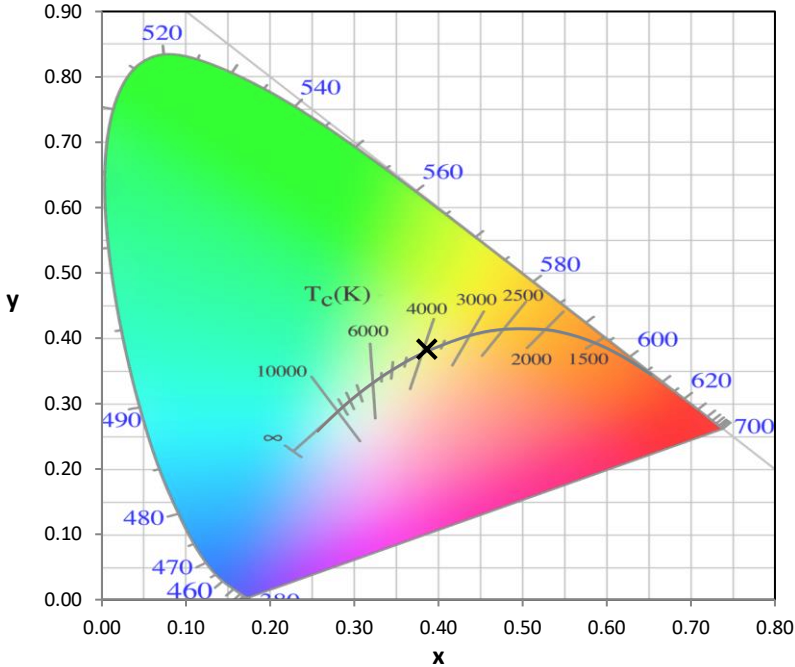
Stabilization Time: 42M
 Operation Time: 1H 42M
 Sphere Temperature (°C): 25.0

REPORT NUMBER: SP1-2506-472-1

Measurement and Test Equipment			
Instrument	Identification Number	Calibration Date	Calibration Due Date
Photometer	76INCH SPHERE IN0058	6/16/2025	12/16/2025
Power Meter	XITRON INXT2011004	1/21/2025	1/21/2026
AC Power Source	CHROMA 61603 IN0063	10/22/2024	10/22/2025
DC Power Source	AGILENT E3634A IN0208	10/22/2024	10/22/2025
Sphere Thermometer	ONSET IN0085	10/22/2024	10/22/2025
Room Thermometer	ONSET IN0046	10/22/2024	10/22/2025

REPORT NUMBER: SP1-2506-472-1

CIE 1931 Chromaticity Diagram



CIE 1931 Chromaticity Diagram with 2017 ANSI 7-Step and 4-Step Quadrangles



CCT = 3898K
 CIE x = 0.3861
 CIE y = 0.3831
 Duv = 0.0013

Point lies inside the ANSI 4000K 4-step quadrangle

REPORT NUMBER: SP1-2506-472-1

Photopic Flux vs. Wavelength



Photopic Lumens: NR

λ (nm)	Power W [^] /nm	Lumens (ϕ /nm)	λ (nm)	Power W [^] /nm	Lumens (ϕ /nm)	λ (nm)	Power W [^] /nm	Lumens (ϕ /nm)	λ (nm)	Power W [^] /nm	Lumens (ϕ /nm)	λ (nm)	Power W [^] /nm	Lumens (ϕ /nm)
360	0	NR	490	60	NR	620	277	NR	750	6	NR	880	0	NR
365	0	NR	495	87	NR	625	278	NR	755	5	NR	885	0	NR
370	0	NR	500	124	NR	630	1000	NR	760	4	NR	890	0	NR
375	0	NR	505	168	NR	635	623	NR	765	4	NR	895	0	NR
380	1	NR	510	209	NR	640	162	NR	770	3	NR	900	0	NR
385	1	NR	515	246	NR	645	158	NR	775	3	NR	905	0	NR
390	2	NR	520	273	NR	650	134	NR	780	2	NR	910	0	NR
395	4	NR	525	292	NR	655	109	NR	785	2	NR	915	0	NR
400	5	NR	530	305	NR	660	91	NR	790	2	NR	920	0	NR
405	7	NR	535	313	NR	665	75	NR	795	2	NR	925	0	NR
410	11	NR	540	319	NR	670	70	NR	800	1	NR	930	0	NR
415	21	NR	545	323	NR	675	56	NR	805	1	NR	935	0	NR
420	42	NR	550	326	NR	680	47	NR	810	1	NR	940	0	NR
425	76	NR	555	330	NR	685	41	NR	815	1	NR	945	0	NR
430	125	NR	560	333	NR	690	35	NR	820	1	NR	950	0	NR
435	193	NR	565	336	NR	695	30	NR	825	1	NR	955	0	NR
440	302	NR	570	336	NR	700	26	NR	830	1	NR	960	0	NR
445	432	NR	575	335	NR	705	22	NR	835	1	NR	965	0	NR
450	380	NR	580	332	NR	710	19	NR	840	0	NR	970	0	NR
455	213	NR	585	326	NR	715	16	NR	845	0	NR	975	0	NR
460	147	NR	590	319	NR	720	14	NR	850	0	NR	980	0	NR
465	104	NR	595	307	NR	725	12	NR	855	0	NR	985	0	NR
470	65	NR	600	299	NR	730	10	NR	860	0	NR	990	0	NR
475	50	NR	605	291	NR	735	9	NR	865	0	NR	995	0	NR
480	46	NR	610	317	NR	740	8	NR	870	0	NR	1000	0	NR
485	47	NR	615	336	NR	745	7	NR	875	0	NR			

REPORT NUMBER: SP1-2506-472-1

Scotopic Flux vs. Wavelength



Scotopic Lumens: NR

S/P: 1.55

λ (nm)	Power W [^] /nm	Lumens (ϕ /nm)	λ (nm)	Power W [^] /nm	Lumens (ϕ /nm)	λ (nm)	Power W [^] /nm	Lumens (ϕ /nm)	λ (nm)	Power W [^] /nm	Lumens (ϕ /nm)	λ (nm)	Power W [^] /nm	Lumens (ϕ /nm)
360	0	NR	490	60	NR	620	277	NR	750	6	NR	880	0	NR
365	0	NR	495	87	NR	625	278	NR	755	5	NR	885	0	NR
370	0	NR	500	124	NR	630	1000	NR	760	4	NR	890	0	NR
375	0	NR	505	168	NR	635	623	NR	765	4	NR	895	0	NR
380	1	NR	510	209	NR	640	162	NR	770	3	NR	900	0	NR
385	1	NR	515	246	NR	645	158	NR	775	3	NR	905	0	NR
390	2	NR	520	273	NR	650	134	NR	780	2	NR	910	0	NR
395	4	NR	525	292	NR	655	109	NR	785	2	NR	915	0	NR
400	5	NR	530	305	NR	660	91	NR	790	2	NR	920	0	NR
405	7	NR	535	313	NR	665	75	NR	795	2	NR	925	0	NR
410	11	NR	540	319	NR	670	70	NR	800	1	NR	930	0	NR
415	21	NR	545	323	NR	675	56	NR	805	1	NR	935	0	NR
420	42	NR	550	326	NR	680	47	NR	810	1	NR	940	0	NR
425	76	NR	555	330	NR	685	41	NR	815	1	NR	945	0	NR
430	125	NR	560	333	NR	690	35	NR	820	1	NR	950	0	NR
435	193	NR	565	336	NR	695	30	NR	825	1	NR	955	0	NR
440	302	NR	570	336	NR	700	26	NR	830	1	NR	960	0	NR
445	432	NR	575	335	NR	705	22	NR	835	1	NR	965	0	NR
450	380	NR	580	332	NR	710	19	NR	840	0	NR	970	0	NR
455	213	NR	585	326	NR	715	16	NR	845	0	NR	975	0	NR
460	147	NR	590	319	NR	720	14	NR	850	0	NR	980	0	NR
465	104	NR	595	307	NR	725	12	NR	855	0	NR	985	0	NR
470	65	NR	600	299	NR	730	10	NR	860	0	NR	990	0	NR
475	50	NR	605	291	NR	735	9	NR	865	0	NR	995	0	NR
480	46	NR	610	317	NR	740	8	NR	870	0	NR	1000	0	NR
485	47	NR	615	336	NR	745	7	NR	875	0	NR			

REPORT NUMBER: SP1-2506-472-1

Melanopic Flux vs. Wavelength



Melanopic Lumens: NR

M/P: 2.99

λ (nm)	Power W [^] /nm	Lumens (φ/nm)	λ (nm)	Power W [^] /nm	Lumens (φ/nm)	λ (nm)	Power W [^] /nm	Lumens (φ/nm)	λ (nm)	Power W [^] /nm	Lumens (φ/nm)	λ (nm)	Power W [^] /nm	Lumens (φ/nm)
360	0	NR	490	60	NR	620	277	NR	750	6	NR	880	0	NR
365	0	NR	495	87	NR	625	278	NR	755	5	NR	885	0	NR
370	0	NR	500	124	NR	630	1000	NR	760	4	NR	890	0	NR
375	0	NR	505	168	NR	635	623	NR	765	4	NR	895	0	NR
380	1	NR	510	209	NR	640	162	NR	770	3	NR	900	0	NR
385	1	NR	515	246	NR	645	158	NR	775	3	NR	905	0	NR
390	2	NR	520	273	NR	650	134	NR	780	2	NR	910	0	NR
395	4	NR	525	292	NR	655	109	NR	785	2	NR	915	0	NR
400	5	NR	530	305	NR	660	91	NR	790	2	NR	920	0	NR
405	7	NR	535	313	NR	665	75	NR	795	2	NR	925	0	NR
410	11	NR	540	319	NR	670	70	NR	800	1	NR	930	0	NR
415	21	NR	545	323	NR	675	56	NR	805	1	NR	935	0	NR
420	42	NR	550	326	NR	680	47	NR	810	1	NR	940	0	NR
425	76	NR	555	330	NR	685	41	NR	815	1	NR	945	0	NR
430	125	NR	560	333	NR	690	35	NR	820	1	NR	950	0	NR
435	193	NR	565	336	NR	695	30	NR	825	1	NR	955	0	NR
440	302	NR	570	336	NR	700	26	NR	830	1	NR	960	0	NR
445	432	NR	575	335	NR	705	22	NR	835	1	NR	965	0	NR
450	380	NR	580	332	NR	710	19	NR	840	0	NR	970	0	NR
455	213	NR	585	326	NR	715	16	NR	845	0	NR	975	0	NR
460	147	NR	590	319	NR	720	14	NR	850	0	NR	980	0	NR
465	104	NR	595	307	NR	725	12	NR	855	0	NR	985	0	NR
470	65	NR	600	299	NR	730	10	NR	860	0	NR	990	0	NR
475	50	NR	605	291	NR	735	9	NR	865	0	NR	995	0	NR
480	46	NR	610	317	NR	740	8	NR	870	0	NR	1000	0	NR
485	47	NR	615	336	NR	745	7	NR	875	0	NR			

Summary

$R_f = 80.7$
 $R_g = 102.1$
 CIE $R_a = 82.1$
 $R_9 = 38.5$



Color Vector Graphics

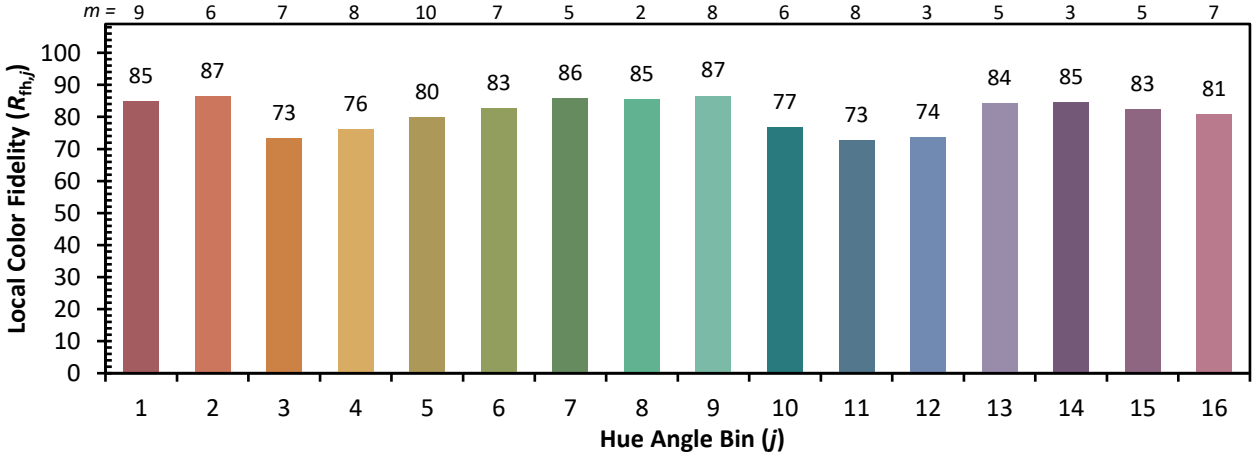


Individual Sample Fidelity Index ($R_{f,i}$)

CES01 = 85	CES26 = 69	CES51 = 90	CES76 = 58
CES02 = 61	CES27 = 89	CES52 = 90	CES77 = 76
CES03 = 31	CES28 = 83	CES53 = 80	CES78 = 60
CES04 = 69	CES29 = 66	CES54 = 91	CES79 = 85
CES05 = 48	CES30 = 76	CES55 = 89	CES80 = 79
CES06 = 50	CES31 = 69	CES56 = 79	CES81 = 81
CES07 = 41	CES32 = 62	CES57 = 77	CES82 = 91
CES08 = 40	CES33 = 74	CES58 = 79	CES83 = 88
CES09 = 29	CES34 = 72	CES59 = 93	CES84 = 89
CES10 = 74	CES35 = 84	CES60 = 95	CES85 = 84
CES11 = 57	CES36 = 98	CES61 = 92	CES86 = 82
CES12 = 63	CES37 = 77	CES62 = 89	CES87 = 81
CES13 = 43	CES38 = 83	CES63 = 80	CES88 = 86
CES14 = 74	CES39 = 94	CES64 = 80	CES89 = 79
CES15 = 71	CES40 = 88	CES65 = 77	CES90 = 85
CES16 = 47	CES41 = 89	CES66 = 74	CES91 = 83
CES17 = 49	CES42 = 74	CES67 = 72	CES92 = 77
CES18 = 56	CES43 = 73	CES68 = 78	CES93 = 86
CES19 = 71	CES44 = 98	CES69 = 83	CES94 = 69
CES20 = 65	CES45 = 82	CES70 = 69	CES95 = 80
CES21 = 86	CES46 = 82	CES71 = 64	CES96 = 86
CES22 = 78	CES47 = 80	CES72 = 88	CES97 = 83
CES23 = 91	CES48 = 79	CES73 = 60	CES98 = 81
CES24 = 90	CES49 = 80	CES74 = 98	CES99 = 83
CES25 = 71	CES50 = 89	CES75 = 62	



Color Rendition by Hue-Angle Bin



Measure Comparisons



(END OF REPORT)