

Cooper Lighting Solutions Photometric Lab
1121 Highway 74 South
Peachtree City, GA 30269



Scaled data based on original data using
LM-79-2019 Approved Method: Electrical and Photometric Measurements of Solid-
State Lighting Products

Test Report Prepared for
Cooper Lighting Solutions

Brand: METALUX

Report Number: P1433074

Luminaire Tested: EHBR1-54-UNV-ASM-L850

Issue Date: 3/13/2026

Test Information

Test Method: LM-79-2019
Report Number: P1433074
TEST IS SCALED FROM IESNA LM-79-08 TEST DATA (G3-2601-654-4)
Test Lab: INNOVATION CENTER
Issue Date: 3/13/2026
Manufacturer: COOPER LIGHTING SOLUTIONS
Product Line: METALUX
Catalog Number: EHBR1-54-UNV-ASM-L850
Description: Elevate Round Highbay at, 55000 lumens, 5000K 80CRI LEDs with ASM lens
Light Source: -
Ballast/Driver: -

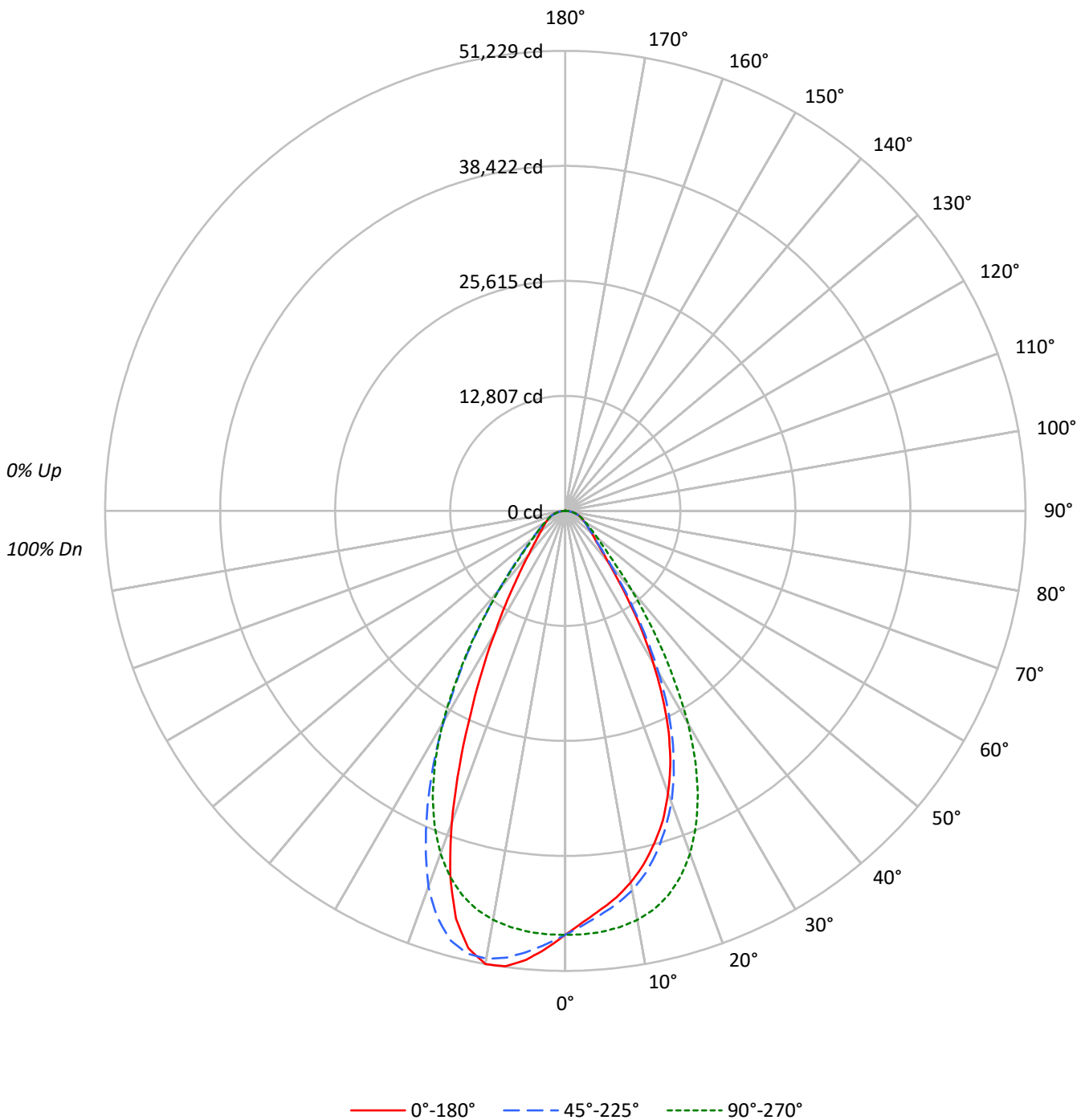
Summary

Lumens per Lamp: N/A
Luminaire Lumens: 52789.8 lumens
Efficiency: N/A
Efficacy: 178.3 lumens/watt
Spacing Criteria (0/90/45): 0.84 / 0.99 / 0.92
Luminous Opening: Circular (Dia: 1.71' x H: 0')
CIE Type: Direct

Input Watts (W): 296
Input Voltage (V): NR
Input Current (Ain): NR
Voltage Rise (V): NR
Power Factor: NR
Total Harmonic Distortion (THDi): NR
Frequency (hertz): 60
Stabilization Time: NR
Operation Time: NR
Ambient Temperature (°C): NR
Test Distance: 24 FT

TEST NUMBER: P1433074
CATALOG NUMBER: EHBR1-54-UNV-ASM-L850

Luminous Intensity Polar Plot





TEST NUMBER: P1433074
 CATALOG NUMBER: EHBR1-54-UNV-ASM-L850

COEFFICIENT OF UTILIZATION - ZONAL CAVITY METHOD:

RF	20				20				20				20				20			
RC	80				70				50				30				10		0	
RW	70	50	30	10	70	50	30	10	50	30	10	50	30	10	50	30	10	50	30	10
RCR																				
0	119	119	119	119	116	116	116	116	111	111	111	106	106	106	102	102	102	102	100	
1	112	108	105	103	109	106	104	101	102	100	98	98	97	95	95	93	92	92	90	
2	105	99	94	90	103	97	93	89	94	90	87	91	88	85	88	85	83	83	81	
3	99	91	85	80	96	89	84	79	87	82	78	84	80	77	82	78	76	76	74	
4	93	84	77	72	91	83	77	72	80	75	71	78	74	70	76	72	69	69	67	
5	87	78	71	66	86	77	70	65	75	69	65	73	68	64	71	67	64	64	62	
6	82	72	65	60	81	71	65	60	70	64	60	68	63	59	67	62	59	59	57	
7	78	67	60	56	76	67	60	56	65	59	55	64	59	55	63	58	55	55	53	
8	74	63	56	52	72	62	56	52	61	55	51	60	55	51	59	54	51	51	49	
9	70	59	53	48	69	59	52	48	58	52	48	57	51	48	56	51	47	47	46	
10	66	56	49	45	65	55	49	45	54	49	45	54	48	45	53	48	45	45	43	

AVERAGE LUMINANCE (cd/sqm):

	0°	45°	90°	135°	180°
0°	221710	221710	221710	221710	221710
5°	210288	212746	221798	232435	236617
10°	200329	204572	220512	241476	244288
15°	186297	191273	215444	240610	228550
20°	167103	172730	202908	222720	184552
25°	141079	146418	180923	188198	128817
30°	106399	112568	148078	146600	84476
35°	71455	75769	107139	105408	55188
40°	45506	48632	69950	70401	38413
45°	32789	34153	44884	46812	30092
50°	27675	27896	33775	34654	25910
55°	24826	24883	28021	28761	23984
60°	23456	23257	24762	25286	23315
65°	22999	22793	23186	23639	23097
70°	23204	22804	22827	23266	23508
75°	23404	22699	22650	23452	24126
80°	23701	22049	22143	23701	25353
85°	22469	18654	18654	21326	23562

MAXIMUM LUMINANCE 45°-90°:

Horizontal Angle: 112.5°
 Vertical Angle: 45°
 Luminance: 63104 cd/sqm



TEST NUMBER: P1433074
 CATALOG NUMBER: EHBR1-54-UNV-ASM-L850

ZONAL LUMENS:

Zone	Lumens	% Fixture
0°-10°	4489.1	8.5
10°-20°	12212.9	23.1
20°-30°	14323.2	27.1
30°-40°	9960.9	18.9
40°-50°	4950.1	9.4
50°-60°	2960.7	5.6
60°-70°	2083.9	3.9
70°-80°	1342.3	2.5
80°-90°	426.4	0.8
90°-100°	2.5	0.0
100°-110°	3.0	0.0
110°-120°	3.1	0.0
120°-130°	3.8	0.0
130°-140°	5.2	0.0
140°-150°	6.2	0.0
150°-160°	6.9	0.0
160°-170°	6.8	0.0
170°-180°	2.9	0.0
0°-30°	31025.2	58.8
0°-40°	40986.1	77.6
0°-60°	48896.9	92.6
0°-90°	52749.5	99.9
90°-120°	8.5	0.0
90°-150°	23.7	0.0
90°-180°	40.0	0.1
0°-180°	52789.8	100.0

CANDELA DISTRIBUTION:

	0°	45°	90°	135°	180°	Flux
0°	47212	47212	47212	47212	47212	
5°	44609	45130	47050	49307	50194	4184
15°	38319	39342	44314	49490	47010	10686
25°	27227	28258	34917	36321	24861	12285
35°	12464	13216	18688	18387	9627	7940
45°	4937	5143	6758	7049	4531	3991
55°	3032	3039	3422	3513	2929	2751
65°	2070	2051	2087	2127	2079	2055
75°	1290	1251	1248	1292	1330	1362
85°	417	346	346	396	437	429
90°	1	1	1	3	7	21
95°	1	1	2	3	7	1
105°	2	1	2	4	8	2
115°	2	2	3	4	8	2
125°	3	4	4	5	9	2
135°	4	6	7	7	10	3
145°	10	11	11	9	12	6
155°	17	15	14	14	16	8
165°	25	23	24	26	29	7
175°	30	30	31	34	38	3
180°	33	33	33	33	33	



TEST NUMBER: P1433074
 CATALOG NUMBER: EHBR1-54-UNV-ASM-L850

CANDELA DISTRIBUTION (FULL):

	0°	22.5°	45°	67.5°	90°	112.5°	135°	157.5°	180°
0°	47211.6	47211.6	47211.6	47211.6	47211.6	47211.6	47211.6	47211.6	47211.6
2.5°	45810.2	45840.3	46160.7	46577.7	47184.2	47794.1	48288.1	48613.9	48775.0
5°	44608.9	44775.3	45130.3	45896.1	47050.5	48272.2	49307.1	49984.3	50194.2
7.5°	43438.5	43535.0	44129.0	45096.7	46730.9	48634.3	50172.1	50962.6	51155.6
10°	42010.5	42229.2	42900.3	44041.4	46243.1	48862.6	50639.4	51206.0	51229.1
12.5°	40330.3	40619.8	41312.9	42752.4	45465.0	48781.2	50482.8	50296.9	49874.6
15°	38318.8	38573.0	39342.3	41011.9	44314.1	48298.7	49490.3	47977.4	47009.7
17.5°	36146.4	36376.5	37045.0	38883.7	42692.2	47395.8	47418.8	44425.6	42600.2
20°	33437.4	33618.0	34563.5	36367.7	40602.1	45947.4	44566.4	39091.7	36929.0
22.5°	30554.9	30724.0	31564.1	33441.8	37981.6	43994.5	40594.0	33726.0	30775.4
25°	27227.1	27319.1	28257.5	29955.5	34916.7	41601.6	36320.7	27879.5	24860.7
27.5°	23483.2	23639.9	24621.6	26356.0	31311.8	38568.5	31770.4	22782.1	19996.9
30°	19621.5	19881.0	20759.1	22312.0	27307.6	34680.3	27035.0	18143.1	15578.5
32.5°	16017.6	16204.3	16830.2	18453.0	22824.5	30869.2	22487.2	14537.4	12364.8
35°	12464.0	12650.7	13216.5	14810.0	18688.5	26101.0	18386.6	11422.9	9626.6
37.5°	9527.5	9857.7	10220.6	11514.1	14666.6	21595.8	14656.9	9198.2	7808.3
40°	7423.1	7476.3	7933.1	8760.8	11410.5	16886.0	11484.0	7342.6	6266.1
42.5°	5942.0	6086.3	6282.9	6902.6	8645.7	12911.9	9026.5	6026.2	5322.4
45°	4937.2	4993.9	5142.6	5558.7	6758.3	9501.8	7048.7	5084.2	4531.0
47.5°	4319.4	4294.5	4390.2	4701.8	5503.8	7343.5	5712.8	4360.9	3973.2
50°	3788.1	3773.1	3818.3	4026.3	4623.0	5634.9	4743.4	3806.7	3546.5
52.5°	3375.6	3388.9	3393.4	3522.5	3971.4	4595.5	4039.6	3392.5	3217.1
55°	3032.2	3049.0	3039.2	3134.8	3422.5	3863.4	3512.8	3050.7	2929.4
57.5°	2763.9	2751.5	2738.2	2789.5	3005.5	3277.3	3050.7	2759.5	2678.9
60°	2497.4	2485.9	2476.2	2509.8	2636.4	2838.3	2692.2	2505.4	2482.4
62.5°	2269.0	2261.9	2261.1	2254.9	2352.2	2479.7	2380.5	2277.0	2256.6
65°	2069.8	2061.8	2051.2	2041.5	2086.6	2205.3	2127.4	2071.6	2078.6
67.5°	1870.6	1870.6	1852.0	1837.0	1881.2	1943.2	1909.6	1877.7	1885.6
70°	1690.0	1690.9	1660.8	1649.3	1662.5	1728.9	1694.5	1698.9	1712.1
72.5°	1496.1	1474.9	1452.7	1451.8	1453.6	1505.0	1493.5	1504.1	1518.2
75°	1289.9	1265.1	1251.0	1234.9	1248.3	1287.2	1292.5	1307.5	1329.7
77.5°	1090.6	1052.6	1041.1	1033.1	1024.2	1068.5	1085.3	1105.8	1138.5
80°	876.4	834.9	815.3	803.8	818.8	839.3	876.4	891.5	937.5
82.5°	648.0	617.1	593.1	592.2	599.3	618.0	649.8	678.2	704.7
85°	417.0	367.4	346.2	354.1	346.2	374.5	395.8	429.4	437.3
87.5°	150.5	117.8	112.5	124.0	121.3	130.2	148.7	162.0	162.9
90°	0.9	0.9	0.9	0.9	0.9	1.8	2.7	5.3	7.1
92.5°	0.9	0.9	0.9	0.9	0.9	1.8	2.7	5.3	7.1
95°	0.9	0.9	0.9	0.9	1.8	1.8	2.7	5.3	7.1
97.5°	1.8	0.9	0.9	0.9	1.8	1.8	2.7	5.3	7.1
100°	1.8	0.9	0.9	1.8	1.8	1.8	2.7	5.3	7.1
102.5°	1.8	0.9	0.9	1.8	1.8	2.7	3.5	6.2	7.1
105°	1.8	0.9	0.9	1.8	1.8	2.7	3.5	6.2	8.0
107.5°	1.8	0.9	1.8	1.8	1.8	2.7	3.5	6.2	8.0
110°	1.8	0.9	1.8	1.8	1.8	2.7	3.5	6.2	8.0



TEST NUMBER: P1433074
 CATALOG NUMBER: EHBR1-54-UNV-ASM-L850

CANDELA DISTRIBUTION (continued):

	0°	22.5°	45°	67.5°	90°	112.5°	135°	157.5°	180°
112.5°	1.8	0.9	1.8	1.8	1.8	2.7	3.5	6.2	8.0
115°	1.8	0.9	1.8	1.8	2.7	2.7	3.5	6.2	8.0
117.5°	1.8	0.9	1.8	2.7	2.7	2.7	3.5	6.2	8.0
120°	1.8	0.9	1.8	2.7	2.7	2.7	4.4	6.2	8.0
122.5°	1.8	1.8	2.7	3.5	3.5	3.5	4.4	7.1	8.0
125°	2.7	1.8	3.5	4.4	3.5	3.5	5.3	7.1	8.8
127.5°	2.7	1.8	3.5	4.4	4.4	4.4	5.3	7.1	8.8
130°	2.7	2.7	4.4	5.3	5.3	4.4	5.3	8.0	8.8
132.5°	3.5	3.5	6.2	7.1	6.2	5.3	6.2	8.8	9.7
135°	3.5	4.4	6.2	8.0	7.1	5.3	7.1	8.0	9.7
137.5°	4.4	5.3	8.0	8.8	8.0	6.2	7.1	8.8	9.7
140°	6.2	7.1	8.8	8.8	8.8	7.1	7.1	8.8	10.6
142.5°	8.0	8.0	9.7	9.7	9.7	8.0	8.0	9.7	10.6
145°	9.7	9.7	10.6	9.7	10.6	9.7	8.8	9.7	11.5
147.5°	11.5	11.5	11.5	10.6	10.6	9.7	9.7	10.6	12.4
150°	13.3	13.3	12.4	11.5	11.5	11.5	10.6	11.5	13.3
152.5°	15.0	14.1	13.3	12.4	12.4	12.4	12.4	13.3	14.1
155°	16.8	15.9	15.0	13.3	14.1	14.1	14.1	15.0	15.9
157.5°	19.4	17.7	16.8	15.9	15.9	16.8	16.8	17.7	18.6
160°	21.2	20.3	19.4	18.6	19.4	19.4	20.3	21.2	22.1
162.5°	23.0	22.1	21.2	21.2	21.2	21.2	23.0	23.9	25.6
165°	24.8	23.9	23.0	23.0	23.9	23.9	25.6	27.4	29.2
167.5°	24.8	24.8	24.8	24.8	25.6	25.6	27.4	30.1	31.8
170°	26.5	25.6	25.6	26.5	26.5	27.4	29.2	31.8	33.6
172.5°	28.3	27.4	28.3	28.3	29.2	29.2	31.8	34.5	36.3
175°	30.1	29.2	30.1	30.1	30.9	31.8	33.6	36.3	38.1
177.5°	30.9	30.1	30.1	30.1	30.9	32.7	34.5	37.2	39.0
180°	32.7	32.7	32.7	32.7	32.7	32.7	32.7	32.7	32.7



TEST NUMBER: P1433074
 CATALOG NUMBER: EHBR1-54-UNV-ASM-L850

CIE UGR TABLE:

Reflectances:											
Ceiling		0.7	0.7	0.5	0.5	0.3	0.7	0.7	0.5	0.5	0.3
Wall		0.5	0.3	0.5	0.3	0.3	0.5	0.3	0.5	0.3	0.3
Reference plane		0.2	0.2	0.2	0.2	0.2	0.2	0.2	0.2	0.2	0.2
Room dimensions		Viewed crosswise					Viewed endwise				
X=2H	Y=2H	19.74	20.94	20.10	21.26	21.58	20.50	21.71	20.87	22.02	22.34
	3H	21.65	22.73	22.04	23.06	23.43	22.15	23.23	22.54	23.56	23.93
	4H	22.47	23.47	22.87	23.82	24.21	22.87	23.87	23.28	24.22	24.61
	6H	23.13	24.05	23.55	24.43	24.82	23.46	24.38	23.88	24.75	25.15
	8H	23.38	24.24	23.81	24.64	25.05	23.67	24.54	24.10	24.93	25.34
	12H	23.53	24.37	23.97	24.75	25.18	23.80	24.63	24.24	25.02	25.45
4H	2H	20.31	21.31	20.71	21.66	22.05	20.93	21.93	21.33	22.28	22.67
	3H	22.46	23.29	22.88	23.70	24.10	22.85	23.67	23.26	24.08	24.49
	4H	23.41	24.15	23.85	24.58	25.02	23.72	24.46	24.16	24.88	25.33
	6H	24.22	24.86	24.69	25.31	25.78	24.46	25.10	24.93	25.55	26.02
	8H	24.52	25.11	24.99	25.56	26.04	24.73	25.33	25.21	25.78	26.25
	12H	24.72	25.25	25.21	25.73	26.21	24.92	25.44	25.41	25.93	26.40
8H	4H	23.73	24.33	24.21	24.78	25.25	24.02	24.62	24.49	25.07	25.54
	6H	24.69	25.17	25.20	25.67	26.16	24.92	25.41	25.43	25.91	26.39
	8H	25.07	25.51	25.60	26.03	26.52	25.29	25.72	25.81	26.24	26.73
	12H	25.37	25.75	25.89	26.25	26.82	25.56	25.94	26.08	26.44	27.01
12H	4H	23.76	24.28	24.25	24.77	25.25	24.05	24.57	24.54	25.06	25.54
	6H	24.75	25.19	25.28	25.70	26.20	24.99	25.43	25.52	25.94	26.44
	8H	25.20	25.58	25.72	26.08	26.65	25.42	25.80	25.94	26.30	26.88

Cooper Lighting Solutions Photometric Lab
1121 Highway 74 South
Peachtree City, GA 30269



LM-79-2019: Approved Method: Electrical and Photometric Measurements of Solid-State Lighting Products

Report Prepared for

Cooper Lighting Solutions

Metalux

Report Number: SP1-2506-472-4

Test Date: 07/31/2025

Luminaire Tested: EHBR-60-L850-N

Data in this report applies to families of products including EHBR-60-L850-N

Test Information

Test Method: LM-79-2019
 Report Number: SP1-2506-472-4
 Test Lab: COOPER LIGHTING SOLUTIONS
 Photometer: SP1 - 76IN SPHERE
 Measurement Geometry: 4π
 Issue Date: 08/05/2025
 Manufacturer: COOPER LIGHTING SOLUTIONS
 Product Line: Metalux
 Catalog Number: **EHBR-60-L850-N**
 Description: Elevate Round Highbay at, 60000 lumens, 5000K 80CRI LEDs with N lens

Spectral Parameters

CCT (K): 4875
 CIE u': 0.2124
 CIE v': 0.4871
 Duv: 0.0005
 CIE x: 0.3488
 CIE y: 0.3555
 CIE z: 0.2957
 Peak Wavelength (nm): 630
 Dominant Wavelength (nm): 573
 Purity: 11.33556
 Rf: 80
 Rg: 102.3

CRI (Ra):	82.3		
R1:	85.0	R9:	43.9
R2:	83.1	R10:	57.4
R3:	78.8	R11:	83.1
R4:	84.0	R12:	51.0
R5:	83.0	R13:	83.4
R6:	76.3	R14:	87.4
R7:	86.8	R15:	83.4
R8:	81.7		



Test Conditions

Stabilization Time: 39M
 Operation Time: 1H 39M
 Sphere Temperature (°C): 25.0

REPORT NUMBER: SP1-2506-472-4

Measurement and Test Equipment			
Instrument	Identification Number	Calibration Date	Calibration Due Date
Photometer	76INCH SPHERE IN0058	6/16/2025	12/16/2025
Power Meter	XITRON INXT2011004	1/21/2025	1/21/2026
AC Power Source	CHROMA 61603 IN0063	10/22/2024	10/22/2025
DC Power Source	AGILENT E3634A IN0208	10/22/2024	10/22/2025
Sphere Thermometer	ONSET IN0085	10/22/2024	10/22/2025
Room Thermometer	ONSET IN0046	10/22/2024	10/22/2025

REPORT NUMBER: SP1-2506-472-4

CIE 1931 Chromaticity Diagram



CIE 1931 Chromaticity Diagram with 2017 ANSI 7-Step and 4-Step Quadrangles



Point lies inside the ANSI 5000K 4-step quadrangle

REPORT NUMBER: SP1-2506-472-4

Photopic Flux vs. Wavelength



Photopic Lumens: NR

λ (nm)	Power W [^] /nm	Lumens (φ/nm)	λ (nm)	Power W [^] /nm	Lumens (φ/nm)	λ (nm)	Power W [^] /nm	Lumens (φ/nm)	λ (nm)	Power W [^] /nm	Lumens (φ/nm)	λ (nm)	Power W [^] /nm	Lumens (φ/nm)
360	0	NR	490	89	NR	620	280	NR	750	6	NR	880	0	NR
365	0	NR	495	121	NR	625	280	NR	755	5	NR	885	0	NR
370	0	NR	500	168	NR	630	1000	NR	760	5	NR	890	0	NR
375	0	NR	505	224	NR	635	626	NR	765	4	NR	895	0	NR
380	1	NR	510	275	NR	640	163	NR	770	4	NR	900	0	NR
385	2	NR	515	321	NR	645	160	NR	775	3	NR	905	0	NR
390	3	NR	520	354	NR	650	136	NR	780	3	NR	910	0	NR
395	5	NR	525	375	NR	655	111	NR	785	2	NR	915	0	NR
400	7	NR	530	388	NR	660	93	NR	790	2	NR	920	0	NR
405	10	NR	535	395	NR	665	76	NR	795	2	NR	925	0	NR
410	15	NR	540	397	NR	670	72	NR	800	2	NR	930	0	NR
415	28	NR	545	398	NR	675	57	NR	805	1	NR	935	0	NR
420	53	NR	550	396	NR	680	49	NR	810	1	NR	940	0	NR
425	97	NR	555	395	NR	685	42	NR	815	1	NR	945	0	NR
430	163	NR	560	392	NR	690	37	NR	820	1	NR	950	0	NR
435	261	NR	565	388	NR	695	32	NR	825	1	NR	955	0	NR
440	409	NR	570	381	NR	700	27	NR	830	1	NR	960	0	NR
445	637	NR	575	374	NR	705	23	NR	835	1	NR	965	0	NR
450	699	NR	580	365	NR	710	20	NR	840	1	NR	970	0	NR
455	436	NR	585	354	NR	715	17	NR	845	0	NR	975	0	NR
460	274	NR	590	342	NR	720	15	NR	850	0	NR	980	0	NR
465	205	NR	595	325	NR	725	13	NR	855	0	NR	985	0	NR
470	130	NR	600	313	NR	730	11	NR	860	0	NR	990	0	NR
475	90	NR	605	301	NR	735	10	NR	865	0	NR	995	0	NR
480	78	NR	610	323	NR	740	8	NR	870	0	NR	1000	0	NR
485	77	NR	615	340	NR	745	7	NR	875	0	NR			

REPORT NUMBER: SP1-2506-472-4

Scotopic Flux vs. Wavelength



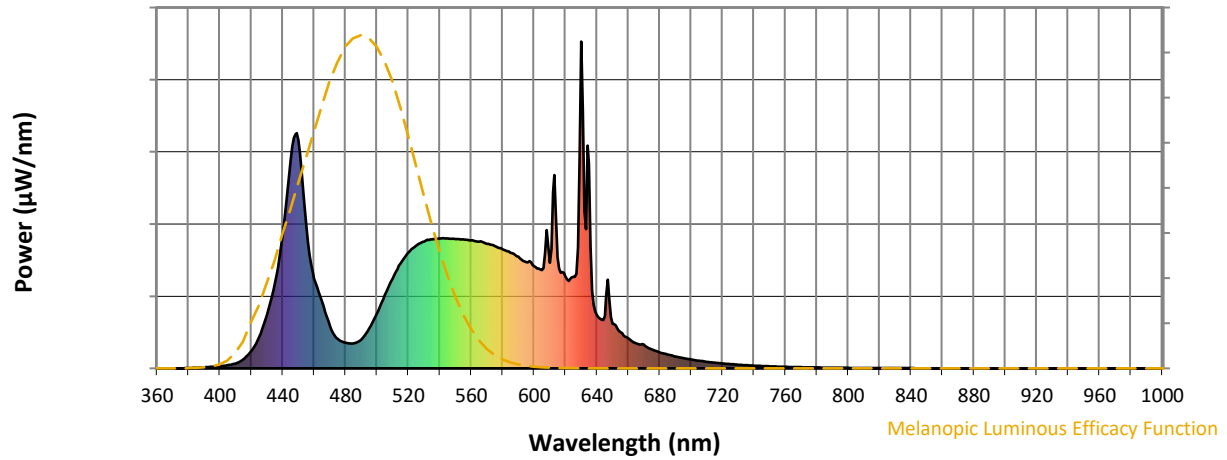
Scotopic Lumens: NR

S/P: 1.82

λ (nm)	Power W [^] /nm	Lumens (φ/nm)	λ (nm)	Power W [^] /nm	Lumens (φ/nm)	λ (nm)	Power W [^] /nm	Lumens (φ/nm)	λ (nm)	Power W [^] /nm	Lumens (φ/nm)	λ (nm)	Power W [^] /nm	Lumens (φ/nm)
360	0	NR	490	89	NR	620	280	NR	750	6	NR	880	0	NR
365	0	NR	495	121	NR	625	280	NR	755	5	NR	885	0	NR
370	0	NR	500	168	NR	630	1000	NR	760	5	NR	890	0	NR
375	0	NR	505	224	NR	635	626	NR	765	4	NR	895	0	NR
380	1	NR	510	275	NR	640	163	NR	770	4	NR	900	0	NR
385	2	NR	515	321	NR	645	160	NR	775	3	NR	905	0	NR
390	3	NR	520	354	NR	650	136	NR	780	3	NR	910	0	NR
395	5	NR	525	375	NR	655	111	NR	785	2	NR	915	0	NR
400	7	NR	530	388	NR	660	93	NR	790	2	NR	920	0	NR
405	10	NR	535	395	NR	665	76	NR	795	2	NR	925	0	NR
410	15	NR	540	397	NR	670	72	NR	800	2	NR	930	0	NR
415	28	NR	545	398	NR	675	57	NR	805	1	NR	935	0	NR
420	53	NR	550	396	NR	680	49	NR	810	1	NR	940	0	NR
425	97	NR	555	395	NR	685	42	NR	815	1	NR	945	0	NR
430	163	NR	560	392	NR	690	37	NR	820	1	NR	950	0	NR
435	261	NR	565	388	NR	695	32	NR	825	1	NR	955	0	NR
440	409	NR	570	381	NR	700	27	NR	830	1	NR	960	0	NR
445	637	NR	575	374	NR	705	23	NR	835	1	NR	965	0	NR
450	699	NR	580	365	NR	710	20	NR	840	1	NR	970	0	NR
455	436	NR	585	354	NR	715	17	NR	845	0	NR	975	0	NR
460	274	NR	590	342	NR	720	15	NR	850	0	NR	980	0	NR
465	205	NR	595	325	NR	725	13	NR	855	0	NR	985	0	NR
470	130	NR	600	313	NR	730	11	NR	860	0	NR	990	0	NR
475	90	NR	605	301	NR	735	10	NR	865	0	NR	995	0	NR
480	78	NR	610	323	NR	740	8	NR	870	0	NR	1000	0	NR
485	77	NR	615	340	NR	745	7	NR	875	0	NR			

REPORT NUMBER: SP1-2506-472-4

Melanopic Flux vs. Wavelength



Melanopic Lumens: NR

M/P: 3.71

λ (nm)	Power W [^] /nm	Lumens (φ/nm)	λ (nm)	Power W [^] /nm	Lumens (φ/nm)	λ (nm)	Power W [^] /nm	Lumens (φ/nm)	λ (nm)	Power W [^] /nm	Lumens (φ/nm)	λ (nm)	Power W [^] /nm	Lumens (φ/nm)
360	0	NR	490	89	NR	620	280	NR	750	6	NR	880	0	NR
365	0	NR	495	121	NR	625	280	NR	755	5	NR	885	0	NR
370	0	NR	500	168	NR	630	1000	NR	760	5	NR	890	0	NR
375	0	NR	505	224	NR	635	626	NR	765	4	NR	895	0	NR
380	1	NR	510	275	NR	640	163	NR	770	4	NR	900	0	NR
385	2	NR	515	321	NR	645	160	NR	775	3	NR	905	0	NR
390	3	NR	520	354	NR	650	136	NR	780	3	NR	910	0	NR
395	5	NR	525	375	NR	655	111	NR	785	2	NR	915	0	NR
400	7	NR	530	388	NR	660	93	NR	790	2	NR	920	0	NR
405	10	NR	535	395	NR	665	76	NR	795	2	NR	925	0	NR
410	15	NR	540	397	NR	670	72	NR	800	2	NR	930	0	NR
415	28	NR	545	398	NR	675	57	NR	805	1	NR	935	0	NR
420	53	NR	550	396	NR	680	49	NR	810	1	NR	940	0	NR
425	97	NR	555	395	NR	685	42	NR	815	1	NR	945	0	NR
430	163	NR	560	392	NR	690	37	NR	820	1	NR	950	0	NR
435	261	NR	565	388	NR	695	32	NR	825	1	NR	955	0	NR
440	409	NR	570	381	NR	700	27	NR	830	1	NR	960	0	NR
445	637	NR	575	374	NR	705	23	NR	835	1	NR	965	0	NR
450	699	NR	580	365	NR	710	20	NR	840	1	NR	970	0	NR
455	436	NR	585	354	NR	715	17	NR	845	0	NR	975	0	NR
460	274	NR	590	342	NR	720	15	NR	850	0	NR	980	0	NR
465	205	NR	595	325	NR	725	13	NR	855	0	NR	985	0	NR
470	130	NR	600	313	NR	730	11	NR	860	0	NR	990	0	NR
475	90	NR	605	301	NR	735	10	NR	865	0	NR	995	0	NR
480	78	NR	610	323	NR	740	8	NR	870	0	NR	1000	0	NR
485	77	NR	615	340	NR	745	7	NR	875	0	NR			

Summary

$R_f = 80$
 $R_g = 102.3$
 $CIE R_a = 82.3$
 $R_9 = 43.9$



Color Vector Graphics

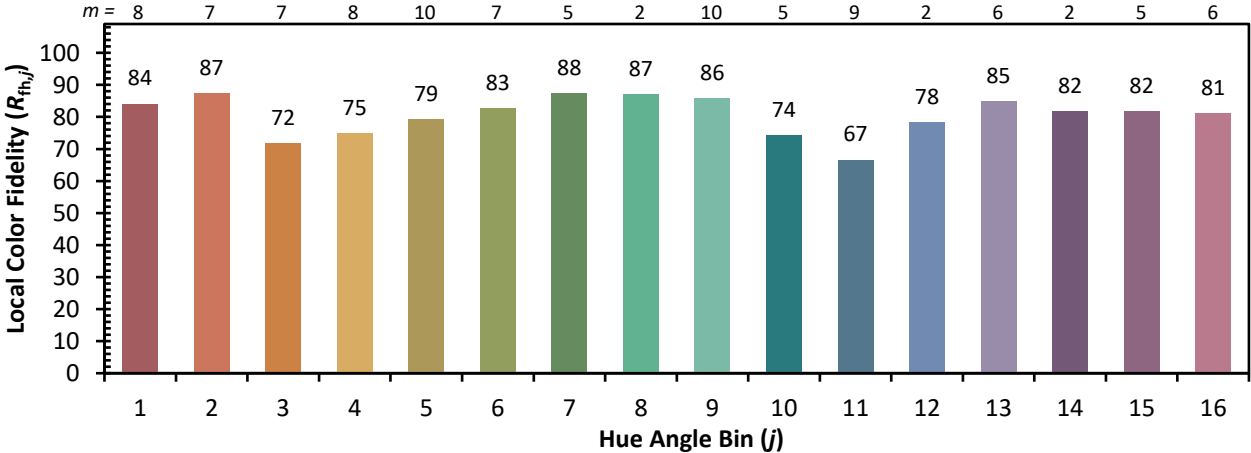


Individual Sample Fidelity Index ($R_{f,i}$)

CES01 = 85	CES26 = 67	CES51 = 92	CES76 = 54
CES02 = 60	CES27 = 88	CES52 = 91	CES77 = 71
CES03 = 31	CES28 = 81	CES53 = 82	CES78 = 55
CES04 = 69	CES29 = 66	CES54 = 92	CES79 = 81
CES05 = 47	CES30 = 80	CES55 = 90	CES80 = 75
CES06 = 50	CES31 = 69	CES56 = 81	CES81 = 79
CES07 = 40	CES32 = 61	CES57 = 80	CES82 = 90
CES08 = 39	CES33 = 76	CES58 = 81	CES83 = 87
CES09 = 29	CES34 = 68	CES59 = 93	CES84 = 87
CES10 = 73	CES35 = 82	CES60 = 94	CES85 = 82
CES11 = 56	CES36 = 95	CES61 = 91	CES86 = 83
CES12 = 62	CES37 = 75	CES62 = 89	CES87 = 78
CES13 = 42	CES38 = 87	CES63 = 80	CES88 = 85
CES14 = 74	CES39 = 94	CES64 = 79	CES89 = 81
CES15 = 71	CES40 = 87	CES65 = 75	CES90 = 86
CES16 = 46	CES41 = 91	CES66 = 72	CES91 = 80
CES17 = 48	CES42 = 71	CES67 = 69	CES92 = 77
CES18 = 56	CES43 = 72	CES68 = 75	CES93 = 86
CES19 = 70	CES44 = 99	CES69 = 80	CES94 = 71
CES20 = 65	CES45 = 81	CES70 = 66	CES95 = 79
CES21 = 85	CES46 = 83	CES71 = 59	CES96 = 86
CES22 = 77	CES47 = 83	CES72 = 87	CES97 = 85
CES23 = 91	CES48 = 83	CES73 = 56	CES98 = 82
CES24 = 90	CES49 = 82	CES74 = 95	CES99 = 84
CES25 = 71	CES50 = 91	CES75 = 58	



Color Rendition by Hue-Angle Bin



Measure Comparisons



(END OF REPORT)