

Cooper Lighting Solutions Photometric Lab  
1121 Highway 74 South  
Peachtree City, GA 30269



Scaled data based on original data using  
LM-79-2019 Approved Method: Electrical and Photometric Measurements of Solid-  
State Lighting Products

Test Report Prepared for  
Cooper Lighting Solutions

Brand: METALUX

Report Number: P1433129

Luminaire Tested: EHBR1-18-UNV-ASM-L930

Issue Date: 3/13/2026

**Test Information**

Test Method: LM-79-2019  
Report Number: P1433129  
TEST IS SCALED FROM IESNA LM-79-08 TEST DATA (G3-2601-654-4)  
Test Lab: INNOVATION CENTER  
Issue Date: 3/13/2026  
Manufacturer: COOPER LIGHTING SOLUTIONS  
Product Line: METALUX  
Catalog Number: EHBR1-18-UNV-ASM-L930  
Description: Elevate Round Highbay at, 19000 lumens, 3000K 90CRI LEDs with ASM lens  
Light Source: -  
Ballast/Driver: -

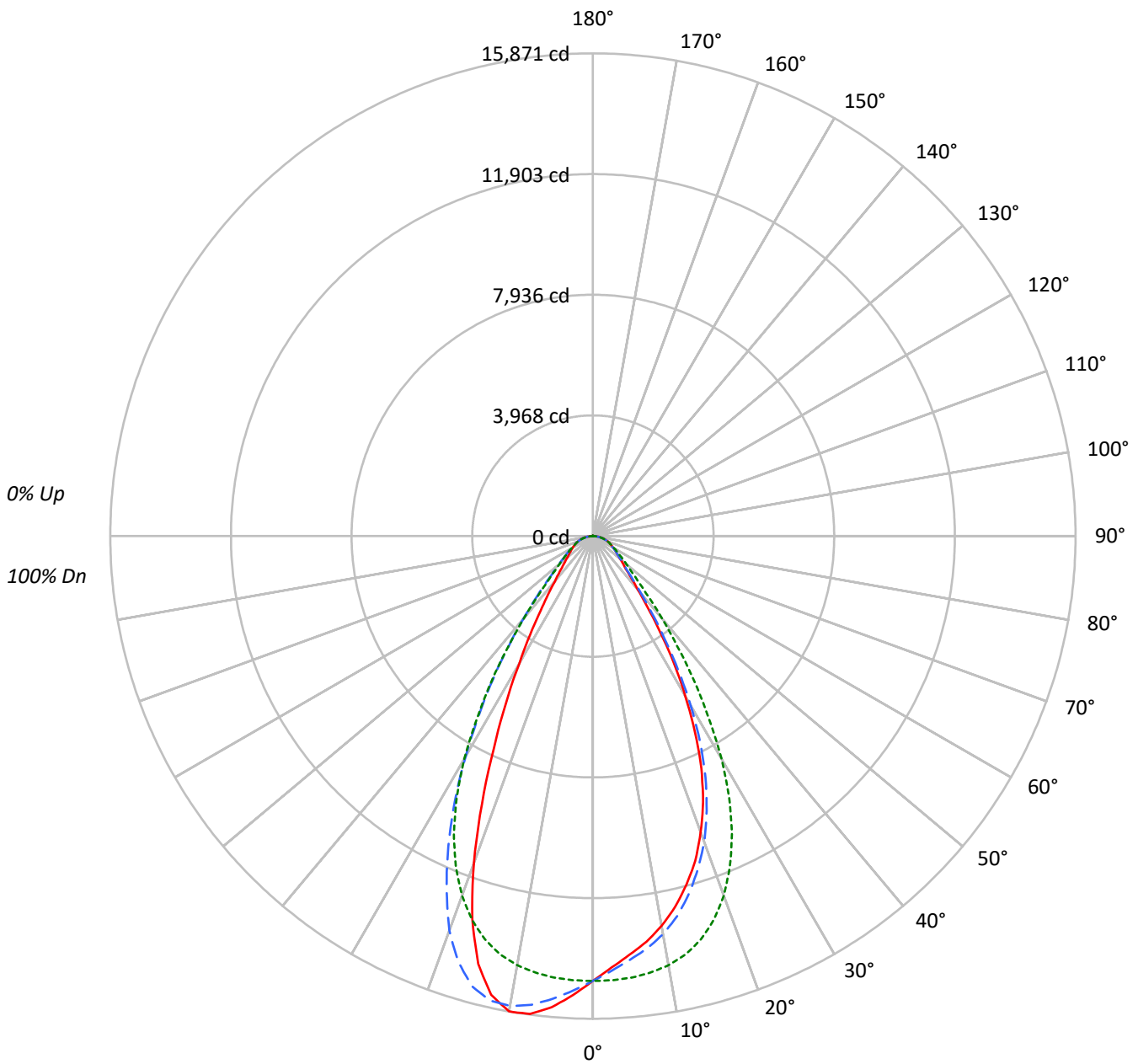
**Summary**

Lumens per Lamp: N/A  
Luminaire Lumens: 16354.2 lumens  
Efficiency: N/A  
Efficacy: 172.7 lumens/watt  
Spacing Criteria (0/90/45): 0.84 / 0.99 / 0.92  
Luminous Opening: Circular (Dia: 1.71' x H: 0')  
CIE Type: Direct

Input Watts (W): 94.7  
Input Voltage (V): NR  
Input Current (Ain): NR  
Voltage Rise (V): NR  
Power Factor: NR  
Total Harmonic Distortion (THDi): NR  
Frequency (hertz): 60  
Stabilization Time: NR  
Operation Time: NR  
Ambient Temperature (°C): NR  
Test Distance: 24 FT

TEST NUMBER: P1433129  
CATALOG NUMBER: EHBR1-18-UNV-ASM-L930

### Luminous Intensity Polar Plot



— 0°-180°    - - 45°-225°    - - - 90°-270°



TEST NUMBER: P1433129  
 CATALOG NUMBER: EHBR1-18-UNV-ASM-L930

**COEFFICIENT OF UTILIZATION - ZONAL CAVITY METHOD:**

RF	20				20				20				20				20			
RC	80				70				50				30				10		0	
RW	70	50	30	10	70	50	30	10	50	30	10	50	30	10	50	30	10	50	30	10
RCR																				
0	119	119	119	119	116	116	116	116	111	111	111	106	106	106	102	102	102	100	100	100
1	112	108	105	103	109	106	104	101	102	100	98	98	97	95	95	93	92	90	90	90
2	105	99	94	90	103	97	93	89	94	90	87	91	88	85	88	85	83	81	81	81
3	99	91	85	80	96	89	84	79	87	82	78	84	80	77	82	78	76	74	74	74
4	93	84	77	72	91	83	77	72	80	75	71	78	74	70	76	72	69	67	67	67
5	87	78	71	66	86	77	70	65	75	69	65	73	68	64	71	67	64	62	62	62
6	82	72	65	60	81	71	65	60	70	64	60	68	63	59	67	62	59	57	57	57
7	78	67	60	56	76	67	60	56	65	59	55	64	59	55	63	58	55	53	53	53
8	74	63	56	52	72	62	56	52	61	55	51	60	55	51	59	54	51	49	49	49
9	70	59	53	48	69	59	52	48	58	52	48	57	51	48	56	51	47	46	46	46
10	66	56	49	45	65	55	49	45	54	49	45	54	48	45	53	48	45	43	43	43

**AVERAGE LUMINANCE (cd/sqm):**

	0°	45°	90°	135°	180°
0°	68686	68686	68686	68686	68686
5°	65147	65908	68713	72008	73303
10°	62062	63376	68315	74809	75680
15°	57714	59256	66745	74541	70804
20°	51768	53512	62860	68998	57174
25°	43706	45360	56050	58304	39908
30°	32962	34874	45875	45416	26170
35°	22136	23473	33191	32656	17097
40°	14098	15066	21671	21810	11901
45°	10159	10581	13905	14502	9322
50°	8573	8642	10463	10736	8027
55°	7691	7709	8681	8910	7430
60°	7267	7205	7671	7833	7224
65°	7126	7062	7183	7324	7155
70°	7188	7064	7073	7208	7283
75°	7250	7033	7016	7265	7475
80°	7342	6831	6861	7342	7853
85°	6962	5776	5776	6606	7301

**MAXIMUM LUMINANCE 45°-90°:**

Horizontal Angle: 112.5°  
 Vertical Angle: 45°  
 Luminance: 19549 cd/sqm



TEST NUMBER: P1433129  
 CATALOG NUMBER: EHBR1-18-UNV-ASM-L930

**ZONAL LUMENS:**

Zone	Lumens	% Fixture
0°-10°	1390.7	8.5
10°-20°	3783.5	23.1
20°-30°	4437.3	27.1
30°-40°	3085.9	18.9
40°-50°	1533.5	9.4
50°-60°	917.2	5.6
60°-70°	645.6	3.9
70°-80°	415.9	2.5
80°-90°	132.1	0.8
90°-100°	0.8	0.0
100°-110°	0.9	0.0
110°-120°	0.9	0.0
120°-130°	1.2	0.0
130°-140°	1.6	0.0
140°-150°	1.9	0.0
150°-160°	2.1	0.0
160°-170°	2.1	0.0
170°-180°	0.9	0.0
0°-30°	9611.6	58.8
0°-40°	12697.4	77.6
0°-60°	15148.2	92.6
0°-90°	16341.7	99.9
90°-120°	2.6	0.0
90°-150°	7.3	0.0
90°-180°	12.0	0.1
0°-180°	16354.2	100.0

**CANDELA DISTRIBUTION:**

	0°	45°	90°	135°	180°	Flux
0°	14626	14626	14626	14626	14626	
5°	13820	13981	14576	15275	15550	1296
15°	11871	12188	13728	15332	14564	3311
25°	8435	8754	10817	11252	7702	3806
35°	3861	4094	5790	5696	2982	2460
45°	1530	1593	2094	2184	1404	1236
55°	939	942	1060	1088	908	852
65°	641	636	646	659	644	637
75°	400	388	387	400	412	422
85°	129	107	107	123	136	133
90°	0	0	0	1	2	7
95°	0	0	0	1	2	0
105°	0	0	0	1	2	1
115°	0	0	1	1	2	0
125°	1	1	1	2	3	1
135°	1	2	2	2	3	1
145°	3	3	3	3	4	2
155°	5	5	4	4	5	2
165°	8	7	7	8	9	2
175°	9	9	10	10	12	1
180°	10	10	10	10	10	



TEST NUMBER: P1433129  
 CATALOG NUMBER: EHBR1-18-UNV-ASM-L930

**CANDELA DISTRIBUTION (FULL):**

	0°	22.5°	45°	67.5°	90°	112.5°	135°	157.5°	180°
0°	14626.1	14626.1	14626.1	14626.1	14626.1	14626.1	14626.1	14626.1	14626.1
2.5°	14191.9	14201.3	14300.6	14429.7	14617.5	14806.6	14959.6	15060.5	15110.4
5°	13819.8	13871.3	13981.3	14218.6	14576.2	14954.7	15275.3	15485.1	15550.0
7.5°	13457.2	13487.0	13671.2	13970.8	14477.2	15066.9	15543.3	15788.1	15847.9
10°	13014.8	13082.6	13290.5	13644.0	14326.1	15137.6	15688.1	15863.5	15870.7
12.5°	12494.2	12584.0	12798.7	13244.7	14085.0	15112.4	15639.5	15581.9	15451.0
15°	11871.1	11949.8	12188.2	12705.4	13728.5	14962.9	15332.1	14863.3	14563.5
17.5°	11198.1	11269.4	11476.5	12046.1	13226.0	14683.1	14690.3	13763.0	13197.4
20°	10358.9	10414.8	10707.8	11266.7	12578.4	14234.4	13806.6	12110.6	11440.5
22.5°	9465.9	9518.3	9778.5	10360.2	11766.6	13629.5	12575.9	10448.3	9534.1
25°	8434.9	8463.4	8754.1	9280.2	10817.2	12888.1	11252.2	8637.0	7701.9
27.5°	7275.1	7323.6	7627.8	8165.1	9700.3	11948.5	9842.5	7057.8	6195.0
30°	6078.7	6159.1	6431.2	6912.2	8459.9	10743.9	8375.4	5620.7	4826.1
32.5°	4962.2	5020.1	5214.0	5716.7	7071.0	9563.3	6966.5	4503.6	3830.7
35°	3861.3	3919.2	4094.4	4588.1	5789.6	8086.0	5696.2	3538.8	2982.3
37.5°	2951.6	3053.9	3166.3	3567.1	4543.7	6690.3	4540.7	2849.6	2419.0
40°	2299.7	2316.2	2457.7	2714.1	3535.0	5231.3	3557.7	2274.7	1941.3
42.5°	1840.8	1885.6	1946.4	2138.4	2678.4	4000.1	2796.4	1866.9	1648.9
45°	1529.6	1547.1	1593.2	1722.1	2093.7	2943.6	2183.6	1575.1	1403.6
47.5°	1338.1	1330.5	1360.1	1456.6	1705.1	2275.0	1769.8	1351.0	1230.8
50°	1173.5	1168.9	1182.9	1247.3	1432.2	1745.7	1469.5	1179.3	1098.7
52.5°	1045.8	1049.9	1051.3	1091.3	1230.3	1423.7	1251.4	1051.0	996.7
55°	939.4	944.5	941.6	971.2	1060.3	1196.9	1088.3	945.1	907.5
57.5°	856.2	852.4	848.3	864.2	931.2	1015.3	945.1	854.9	829.9
60°	773.7	770.1	767.1	777.5	816.7	879.3	834.0	776.2	769.1
62.5°	702.9	700.7	700.4	698.6	728.7	768.2	737.5	705.4	699.1
65°	641.3	638.8	635.5	632.4	646.4	683.1	659.1	641.8	643.9
67.5°	579.5	579.5	573.7	569.1	582.8	602.0	591.5	581.7	584.1
70°	523.5	523.8	514.5	511.0	515.1	535.7	525.0	526.3	530.4
72.5°	463.5	456.9	450.0	449.8	450.3	466.2	462.7	466.0	470.3
75°	399.6	391.9	387.6	382.6	386.7	398.8	400.4	405.1	412.0
77.5°	337.9	326.1	322.5	320.1	317.3	331.1	336.2	342.6	352.7
80°	271.5	258.6	252.6	249.1	253.7	260.0	271.5	276.2	290.4
82.5°	200.8	191.1	183.8	183.5	185.7	191.4	201.3	210.0	218.3
85°	129.2	113.8	107.2	109.7	107.2	116.0	122.6	133.0	135.5
87.5°	46.6	36.4	34.8	38.4	37.6	40.3	46.1	50.2	50.4
90°	0.3	0.3	0.3	0.3	0.3	0.5	0.8	1.6	2.2
92.5°	0.3	0.3	0.3	0.3	0.3	0.5	0.8	1.6	2.2
95°	0.3	0.3	0.3	0.3	0.5	0.5	0.8	1.6	2.2
97.5°	0.5	0.3	0.3	0.3	0.5	0.5	0.8	1.6	2.2
100°	0.5	0.3	0.3	0.5	0.5	0.5	0.8	1.6	2.2
102.5°	0.5	0.3	0.3	0.5	0.5	0.8	1.1	2.0	2.2
105°	0.5	0.3	0.3	0.5	0.5	0.8	1.1	2.0	2.5
107.5°	0.5	0.3	0.5	0.5	0.5	0.8	1.1	2.0	2.5
110°	0.5	0.3	0.5	0.5	0.5	0.8	1.1	2.0	2.5



TEST NUMBER: P1433129  
 CATALOG NUMBER: EHBR1-18-UNV-ASM-L930

**CANDELA DISTRIBUTION (continued):**

	0°	22.5°	45°	67.5°	90°	112.5°	135°	157.5°	180°
112.5°	0.5	0.3	0.5	0.5	0.5	0.8	1.1	2.0	2.5
115°	0.5	0.3	0.5	0.5	0.8	0.8	1.1	2.0	2.5
117.5°	0.5	0.3	0.5	0.8	0.8	0.8	1.1	2.0	2.5
120°	0.5	0.3	0.5	0.8	0.8	0.8	1.3	2.0	2.5
122.5°	0.5	0.5	0.8	1.1	1.1	1.1	1.3	2.2	2.5
125°	0.8	0.5	1.1	1.3	1.1	1.1	1.6	2.2	2.8
127.5°	0.8	0.5	1.1	1.3	1.3	1.3	1.6	2.2	2.8
130°	0.8	0.8	1.3	1.6	1.6	1.3	1.6	2.5	2.8
132.5°	1.1	1.1	2.0	2.2	2.0	1.6	2.0	2.8	3.0
135°	1.1	1.3	2.0	2.5	2.2	1.6	2.2	2.5	3.0
137.5°	1.3	1.6	2.5	2.8	2.5	2.0	2.2	2.8	3.0
140°	2.0	2.2	2.8	2.8	2.8	2.2	2.2	2.8	3.3
142.5°	2.5	2.5	3.0	3.0	3.0	2.5	2.5	3.0	3.3
145°	3.0	3.0	3.3	3.0	3.3	3.0	2.8	3.0	3.6
147.5°	3.6	3.6	3.6	3.3	3.3	3.0	3.0	3.3	3.8
150°	4.1	4.1	3.8	3.6	3.6	3.6	3.3	3.6	4.1
152.5°	4.6	4.4	4.1	3.8	3.8	3.8	3.8	4.1	4.4
155°	5.2	4.9	4.6	4.1	4.4	4.4	4.4	4.6	4.9
157.5°	6.1	5.5	5.2	4.9	4.9	5.2	5.2	5.5	5.8
160°	6.6	6.3	6.1	5.8	6.1	6.1	6.3	6.6	6.9
162.5°	7.1	6.9	6.6	6.6	6.6	6.6	7.1	7.4	7.9
165°	7.7	7.4	7.1	7.1	7.4	7.4	7.9	8.5	9.1
167.5°	7.7	7.7	7.7	7.7	7.9	7.9	8.5	9.4	9.9
170°	8.2	7.9	7.9	8.2	8.2	8.5	9.1	9.9	10.4
172.5°	8.7	8.5	8.7	8.7	9.1	9.1	9.9	10.7	11.2
175°	9.4	9.1	9.4	9.4	9.6	9.9	10.4	11.2	11.8
177.5°	9.6	9.4	9.4	9.4	9.6	10.2	10.7	11.5	12.0
180°	10.2	10.2	10.2	10.2	10.2	10.2	10.2	10.2	10.2



TEST NUMBER: P1433129  
 CATALOG NUMBER: EHBR1-18-UNV-ASM-L930

**CIE UGR TABLE:**

Reflectances:											
Ceiling		0.7	0.7	0.5	0.5	0.3	0.7	0.7	0.5	0.5	0.3
Wall		0.5	0.3	0.5	0.3	0.3	0.5	0.3	0.5	0.3	0.3
Reference plane		0.2	0.2	0.2	0.2	0.2	0.2	0.2	0.2	0.2	0.2
Room dimensions		Viewed crosswise					Viewed endwise				
X=2H	Y=2H	15.67	16.87	16.03	17.19	17.50	16.43	17.64	16.80	17.95	18.27
	3H	17.58	18.66	17.96	18.99	19.36	18.08	19.16	18.47	19.49	19.86
	4H	18.39	19.39	18.80	19.75	20.14	18.80	19.80	19.21	20.15	20.54
	6H	19.06	19.98	19.48	20.36	20.75	19.39	20.31	19.81	20.68	21.08
	8H	19.30	20.17	19.74	20.57	20.97	19.60	20.47	20.03	20.86	21.27
	12H	19.46	20.29	19.90	20.68	21.11	19.73	20.56	20.17	20.95	21.38
4H	2H	16.23	17.23	16.64	17.59	17.98	16.86	17.86	17.26	18.21	18.60
	3H	18.39	19.22	18.81	19.62	20.03	18.78	19.60	19.19	20.01	20.42
	4H	19.34	20.08	19.78	20.51	20.95	19.65	20.39	20.08	20.81	21.26
	6H	20.15	20.79	20.62	21.24	21.71	20.39	21.03	20.86	21.48	21.95
	8H	20.45	21.04	20.92	21.49	21.97	20.66	21.26	21.13	21.71	22.18
	12H	20.65	21.18	21.14	21.66	22.14	20.85	21.37	21.33	21.86	22.33
8H	4H	19.66	20.26	20.13	20.71	21.18	19.95	20.55	20.42	20.99	21.47
	6H	20.62	21.10	21.12	21.60	22.09	20.85	21.34	21.36	21.83	22.32
	8H	21.00	21.44	21.53	21.95	22.45	21.22	21.65	21.74	22.17	22.66
	12H	21.30	21.68	21.82	22.18	22.75	21.49	21.87	22.01	22.37	22.94
12H	4H	19.69	20.21	20.18	20.70	21.17	19.98	20.50	20.47	20.99	21.47
	6H	20.68	21.11	21.21	21.63	22.13	20.92	21.35	21.45	21.87	22.37
	8H	21.13	21.51	21.65	22.00	22.58	21.35	21.73	21.87	22.23	22.80

LM-79-2019: Approved Method: Electrical and Photometric Measurements of Solid-  
State Lighting Products

Report Prepared for

Cooper Lighting Solutions

Metalux

Report Number: SP1-2506-472-5

Test Date: 08/01/2025

Luminaire Tested: EHBR-60-L930-N

Data in this report applies to families of products including EHBR-60-L930-N

**Test Information**

Test Method: LM-79-2019  
 Report Number: SP1-2506-472-5  
 Test Lab: COOPER LIGHTING SOLUTIONS  
 Photometer: SP1 - 76IN SPHERE  
 Measurement Geometry: 4π  
 Issue Date: 08/05/2025  
 Manufacturer: COOPER LIGHTING SOLUTIONS  
 Product Line: Metalux  
 Catalog Number: **EHBR-60-L930-N**  
 Description: Elevate Round Highbay at, 60000 lumens, 3000K 90CRI LEDs with N lens

**Spectral Parameters**

CCT (K): 2996  
 CIE u': 0.2519  
 CIE v': 0.5169  
 Duv: -0.0033  
 CIE x: 0.4325  
 CIE y: 0.3945  
 CIE z: 0.1730  
 Peak Wavelength (nm): 630  
 Dominant Wavelength (nm): 584  
 Purity: 48.21818  
 Rf: 91.3  
 Rg: 102

CRI (Ra):	94.4		
R1:	96.8	R9:	61.4
R2:	98.1	R10:	94.4
R3:	97.8	R11:	95.7
R4:	95.6	R12:	88.5
R5:	96.9	R13:	97.3
R6:	95.7	R14:	97.8
R7:	90.9	R15:	92.3
R8:	83.0		



**Test Conditions**

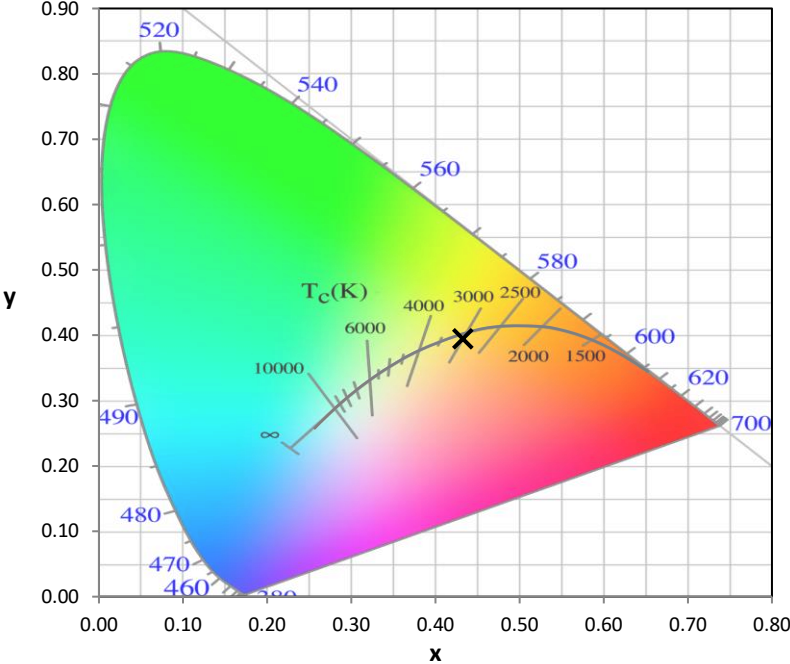
Stabilization Time: 40M  
 Operation Time: 1H 40M  
 Sphere Temperature (°C): 25.0

REPORT NUMBER: SP1-2506-472-5

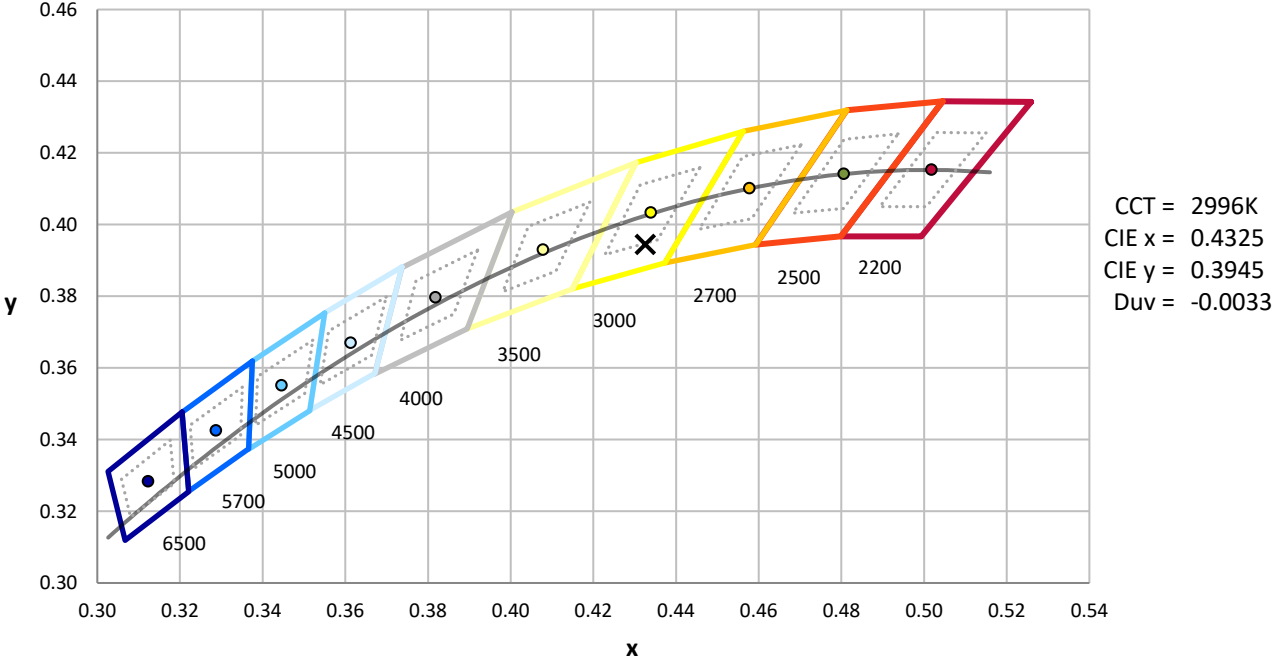
Measurement and Test Equipment			
Instrument	Identification Number	Calibration Date	Calibration Due Date
Photometer	76INCH SPHERE IN0058	6/16/2025	12/16/2025
Power Meter	XITRON INXT2011004	1/21/2025	1/21/2026
AC Power Source	CHROMA 61603 IN0063	10/22/2024	10/22/2025
DC Power Source	AGILENT E3634A IN0208	10/22/2024	10/22/2025
Sphere Thermometer	ONSET IN0085	10/22/2024	10/22/2025
Room Thermometer	ONSET IN0046	10/22/2024	10/22/2025

REPORT NUMBER: SP1-2506-472-5

CIE 1931 Chromaticity Diagram



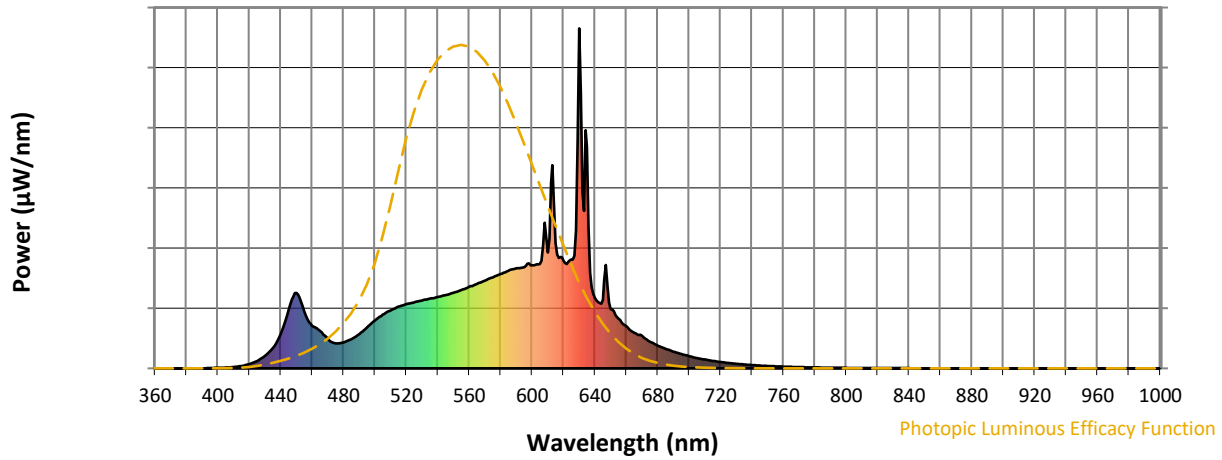
CIE 1931 Chromaticity Diagram with 2017 ANSI 7-Step and 4-Step Quadrangles



Point lies inside the ANSI 3000K 7-step quadrangle

REPORT NUMBER: SP1-2506-472-5

**Photopic Flux vs. Wavelength**



**Photopic Lumens: NR**

λ (nm)	Power W <sup>^</sup> /nm	Lumens (φ/nm)	λ (nm)	Power W <sup>^</sup> /nm	Lumens (φ/nm)	λ (nm)	Power W <sup>^</sup> /nm	Lumens (φ/nm)	λ (nm)	Power W <sup>^</sup> /nm	Lumens (φ/nm)	λ (nm)	Power W <sup>^</sup> /nm	Lumens (φ/nm)
360	0	NR	490	101	NR	620	317	NR	750	7	NR	880	0	NR
365	0	NR	495	121	NR	625	320	NR	755	6	NR	885	0	NR
370	0	NR	500	141	NR	630	1000	NR	760	5	NR	890	0	NR
375	0	NR	505	158	NR	635	651	NR	765	4	NR	895	0	NR
380	0	NR	510	171	NR	640	207	NR	770	4	NR	900	0	NR
385	0	NR	515	182	NR	645	201	NR	775	3	NR	905	0	NR
390	0	NR	520	189	NR	650	174	NR	780	3	NR	910	0	NR
395	1	NR	525	194	NR	655	146	NR	785	2	NR	915	0	NR
400	1	NR	530	199	NR	660	124	NR	790	2	NR	920	0	NR
405	3	NR	535	205	NR	665	105	NR	795	2	NR	925	0	NR
410	4	NR	540	210	NR	670	96	NR	800	1	NR	930	0	NR
415	7	NR	545	216	NR	675	79	NR	805	1	NR	935	0	NR
420	13	NR	550	222	NR	680	67	NR	810	1	NR	940	0	NR
425	22	NR	555	230	NR	685	58	NR	815	1	NR	945	0	NR
430	37	NR	560	240	NR	690	49	NR	820	1	NR	950	0	NR
435	60	NR	565	248	NR	695	42	NR	825	1	NR	955	0	NR
440	101	NR	570	258	NR	700	36	NR	830	1	NR	960	0	NR
445	172	NR	575	268	NR	705	30	NR	835	1	NR	965	0	NR
450	223	NR	580	278	NR	710	26	NR	840	1	NR	970	0	NR
455	167	NR	585	287	NR	715	22	NR	845	0	NR	975	0	NR
460	126	NR	590	295	NR	720	19	NR	850	0	NR	980	0	NR
465	111	NR	595	298	NR	725	16	NR	855	0	NR	985	0	NR
470	86	NR	600	303	NR	730	14	NR	860	0	NR	990	0	NR
475	74	NR	605	307	NR	735	12	NR	865	0	NR	995	0	NR
480	77	NR	610	341	NR	740	10	NR	870	0	NR	1000	0	NR
485	86	NR	615	368	NR	745	8	NR	875	0	NR			

REPORT NUMBER: SP1-2506-472-5

**Scotopic Flux vs. Wavelength**



**Scotopic Lumens: NR**

**S/P: 1.44**

λ (nm)	Power W <sup>^</sup> /nm	Lumens (φ/nm)	λ (nm)	Power W <sup>^</sup> /nm	Lumens (φ/nm)	λ (nm)	Power W <sup>^</sup> /nm	Lumens (φ/nm)	λ (nm)	Power W <sup>^</sup> /nm	Lumens (φ/nm)	λ (nm)	Power W <sup>^</sup> /nm	Lumens (φ/nm)
360	0	NR	490	101	NR	620	317	NR	750	7	NR	880	0	NR
365	0	NR	495	121	NR	625	320	NR	755	6	NR	885	0	NR
370	0	NR	500	141	NR	630	1000	NR	760	5	NR	890	0	NR
375	0	NR	505	158	NR	635	651	NR	765	4	NR	895	0	NR
380	0	NR	510	171	NR	640	207	NR	770	4	NR	900	0	NR
385	0	NR	515	182	NR	645	201	NR	775	3	NR	905	0	NR
390	0	NR	520	189	NR	650	174	NR	780	3	NR	910	0	NR
395	1	NR	525	194	NR	655	146	NR	785	2	NR	915	0	NR
400	1	NR	530	199	NR	660	124	NR	790	2	NR	920	0	NR
405	3	NR	535	205	NR	665	105	NR	795	2	NR	925	0	NR
410	4	NR	540	210	NR	670	96	NR	800	1	NR	930	0	NR
415	7	NR	545	216	NR	675	79	NR	805	1	NR	935	0	NR
420	13	NR	550	222	NR	680	67	NR	810	1	NR	940	0	NR
425	22	NR	555	230	NR	685	58	NR	815	1	NR	945	0	NR
430	37	NR	560	240	NR	690	49	NR	820	1	NR	950	0	NR
435	60	NR	565	248	NR	695	42	NR	825	1	NR	955	0	NR
440	101	NR	570	258	NR	700	36	NR	830	1	NR	960	0	NR
445	172	NR	575	268	NR	705	30	NR	835	1	NR	965	0	NR
450	223	NR	580	278	NR	710	26	NR	840	1	NR	970	0	NR
455	167	NR	585	287	NR	715	22	NR	845	0	NR	975	0	NR
460	126	NR	590	295	NR	720	19	NR	850	0	NR	980	0	NR
465	111	NR	595	298	NR	725	16	NR	855	0	NR	985	0	NR
470	86	NR	600	303	NR	730	14	NR	860	0	NR	990	0	NR
475	74	NR	605	307	NR	735	12	NR	865	0	NR	995	0	NR
480	77	NR	610	341	NR	740	10	NR	870	0	NR	1000	0	NR
485	86	NR	615	368	NR	745	8	NR	875	0	NR			

REPORT NUMBER: SP1-2506-472-5

**Melanopic Flux vs. Wavelength**



**Melanopic Lumens: NR**

**M/P: 2.85**

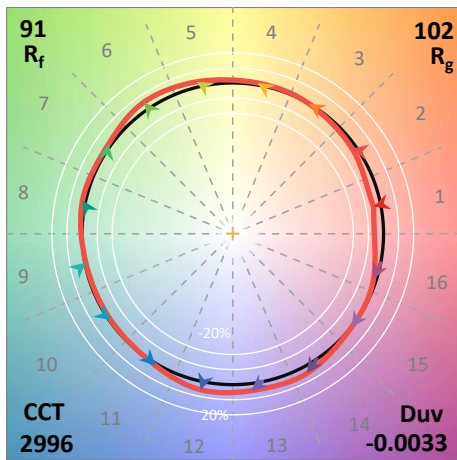
λ (nm)	Power W <sup>^</sup> /nm	Lumens (φ/nm)	λ (nm)	Power W <sup>^</sup> /nm	Lumens (φ/nm)	λ (nm)	Power W <sup>^</sup> /nm	Lumens (φ/nm)	λ (nm)	Power W <sup>^</sup> /nm	Lumens (φ/nm)	λ (nm)	Power W <sup>^</sup> /nm	Lumens (φ/nm)
360	0	NR	490	101	NR	620	317	NR	750	7	NR	880	0	NR
365	0	NR	495	121	NR	625	320	NR	755	6	NR	885	0	NR
370	0	NR	500	141	NR	630	1000	NR	760	5	NR	890	0	NR
375	0	NR	505	158	NR	635	651	NR	765	4	NR	895	0	NR
380	0	NR	510	171	NR	640	207	NR	770	4	NR	900	0	NR
385	0	NR	515	182	NR	645	201	NR	775	3	NR	905	0	NR
390	0	NR	520	189	NR	650	174	NR	780	3	NR	910	0	NR
395	1	NR	525	194	NR	655	146	NR	785	2	NR	915	0	NR
400	1	NR	530	199	NR	660	124	NR	790	2	NR	920	0	NR
405	3	NR	535	205	NR	665	105	NR	795	2	NR	925	0	NR
410	4	NR	540	210	NR	670	96	NR	800	1	NR	930	0	NR
415	7	NR	545	216	NR	675	79	NR	805	1	NR	935	0	NR
420	13	NR	550	222	NR	680	67	NR	810	1	NR	940	0	NR
425	22	NR	555	230	NR	685	58	NR	815	1	NR	945	0	NR
430	37	NR	560	240	NR	690	49	NR	820	1	NR	950	0	NR
435	60	NR	565	248	NR	695	42	NR	825	1	NR	955	0	NR
440	101	NR	570	258	NR	700	36	NR	830	1	NR	960	0	NR
445	172	NR	575	268	NR	705	30	NR	835	1	NR	965	0	NR
450	223	NR	580	278	NR	710	26	NR	840	1	NR	970	0	NR
455	167	NR	585	287	NR	715	22	NR	845	0	NR	975	0	NR
460	126	NR	590	295	NR	720	19	NR	850	0	NR	980	0	NR
465	111	NR	595	298	NR	725	16	NR	855	0	NR	985	0	NR
470	86	NR	600	303	NR	730	14	NR	860	0	NR	990	0	NR
475	74	NR	605	307	NR	735	12	NR	865	0	NR	995	0	NR
480	77	NR	610	341	NR	740	10	NR	870	0	NR	1000	0	NR
485	86	NR	615	368	NR	745	8	NR	875	0	NR			

**Summary**

$R_f = 91.3$   
 $R_g = 102$   
 $CIE R_a = 94.4$   
 $R_9 = 61.4$



**Color Vector Graphics**



**Individual Sample Fidelity Index ( $R_{f,i}$ )**

CES01 = 86	CES26 = 91	CES51 = 96	CES76 = 89
CES02 = 63	CES27 = 96	CES52 = 95	CES77 = 85
CES03 = 32	CES28 = 96	CES53 = 93	CES78 = 86
CES04 = 70	CES29 = 90	CES54 = 98	CES79 = 89
CES05 = 51	CES30 = 96	CES55 = 98	CES80 = 91
CES06 = 51	CES31 = 90	CES56 = 95	CES81 = 72
CES07 = 44	CES32 = 84	CES57 = 95	CES82 = 95
CES08 = 42	CES33 = 91	CES58 = 95	CES83 = 93
CES09 = 29	CES34 = 92	CES59 = 99	CES84 = 96
CES10 = 76	CES35 = 96	CES60 = 96	CES85 = 80
CES11 = 59	CES36 = 90	CES61 = 96	CES86 = 77
CES12 = 65	CES37 = 94	CES62 = 95	CES87 = 91
CES13 = 44	CES38 = 99	CES63 = 94	CES88 = 96
CES14 = 74	CES39 = 97	CES64 = 96	CES89 = 82
CES15 = 72	CES40 = 94	CES65 = 92	CES90 = 97
CES16 = 48	CES41 = 94	CES66 = 95	CES91 = 82
CES17 = 50	CES42 = 91	CES67 = 94	CES92 = 78
CES18 = 57	CES43 = 88	CES68 = 93	CES93 = 87
CES19 = 72	CES44 = 99	CES69 = 94	CES94 = 73
CES20 = 67	CES45 = 93	CES70 = 90	CES95 = 85
CES21 = 86	CES46 = 93	CES71 = 90	CES96 = 92
CES22 = 79	CES47 = 86	CES72 = 96	CES97 = 93
CES23 = 92	CES48 = 95	CES73 = 85	CES98 = 94
CES24 = 91	CES49 = 91	CES74 = 90	CES99 = 93
CES25 = 72	CES50 = 96	CES75 = 90	



Color Rendition by Hue-Angle Bin



Measure Comparisons



(END OF REPORT)