

Cooper Lighting Solutions Photometric Lab
1121 Highway 74 South
Peachtree City, GA 30269



Scaled data based on original data using
LM-79-2019 Approved Method: Electrical and Photometric Measurements of Solid-
State Lighting Products

Test Report Prepared for
Cooper Lighting Solutions

Brand: METALUX

Report Number: P1433230

Luminaire Tested: EHBR1-36-UNV-N-L930-UPL30

Issue Date: 3/20/2026

Test Information

Test Method: LM-79-2019
Report Number: P1433230
REPORT IS A COMBINATION OF REPORTS P1431784 AND P1431635
Test Lab: INNOVATION CENTER
Issue Date: 3/20/2026
Manufacturer: COOPER LIGHTING SOLUTIONS
Product Line: METALUX
Catalog Number: EHBR1-36-UNV-N-L930-UPL30
Description: Elevate Round Highbay at, 36000 lumens, 3000K 90CRI LEDs with N lens
Light Source: -
Ballast/Driver: -

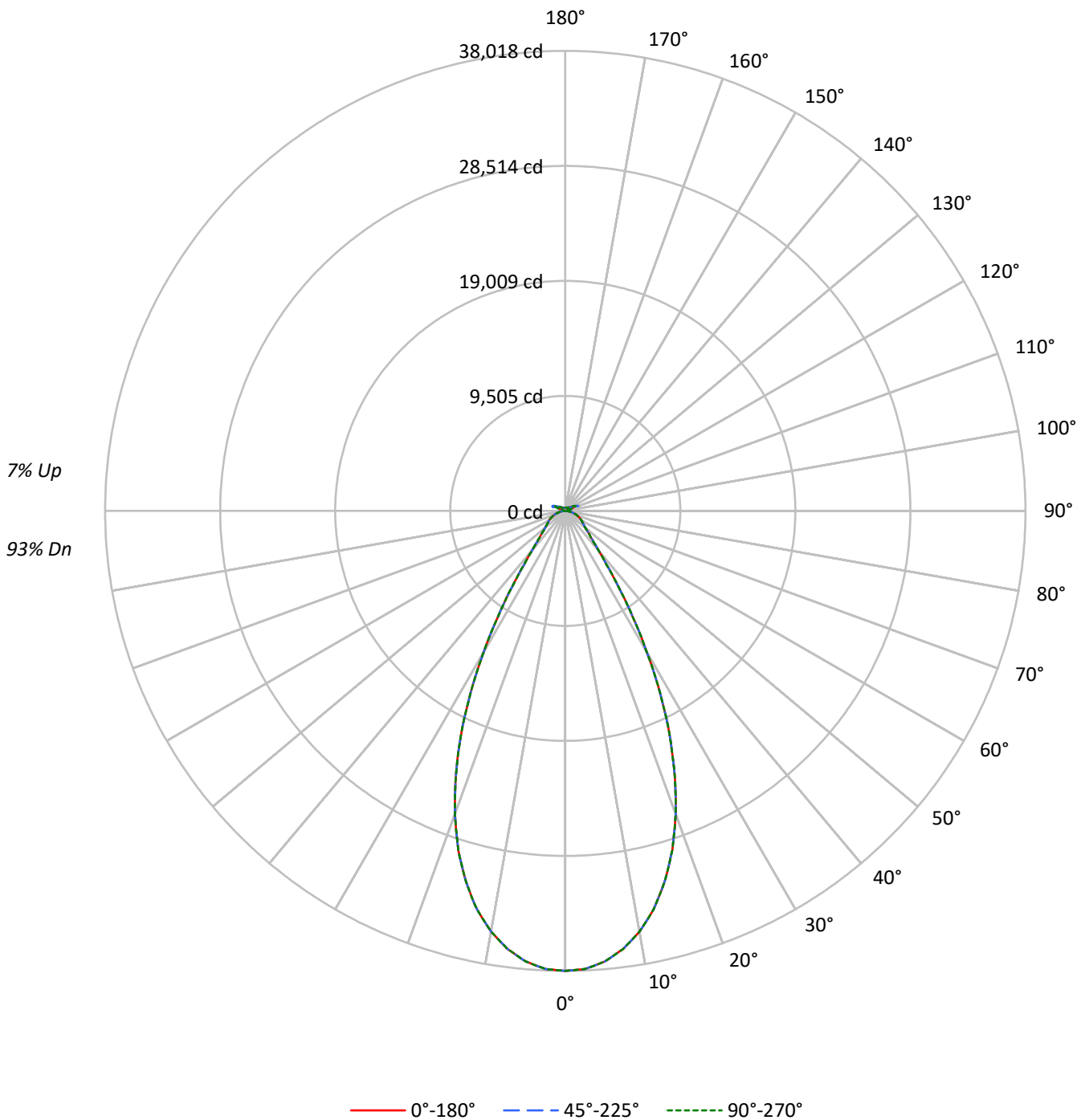
Summary

Lumens per Lamp: N/A
Luminaire Lumens: 35220.9 lumens
Efficiency: N/A
Efficacy: 165.0 lumens/watt
Spacing Criteria (0/90/45): 0.82 / 0.82 / 0.8
Luminous Opening: Vertical Cylinder (Dia: 1.71' x H: 0.1')
CIE Type: Direct

Input Watts (W): 213.4
Input Voltage (V): NR
Input Current (Ain): NR
Voltage Rise (V): NR
Power Factor: NR
Total Harmonic Distortion (THDi): NR
Frequency (hertz): 60
Stabilization Time: NR
Operation Time: NR
Ambient Temperature (°C): NR
Test Distance: 24 FT

TEST NUMBER: P1433230
CATALOG NUMBER: EHBR1-36-UNV-N-L930-UPL30

Luminous Intensity Polar Plot





TEST NUMBER: P1433230

CATALOG NUMBER: EHBR1-36-UNV-N-L930-UPL30

COEFFICIENT OF UTILIZATION - ZONAL CAVITY METHOD:

RF	20					20					20					20					20													
RC	80					70					50					30					10					0								
RW	70	50	30	10	70	50	30	10	50	30	10	50	30	10	50	30	10	50	30	10	50	30	10	50	30	10	0							
RCR																																		
0	117	117	117	117	114	114	114	114	107	107	107	101	101	101	95	95	95	95	95	95	95	95	95	95	95	95	95	95	93					
1	110	107	104	101	107	104	102	99	99	97	95	94	92	91	89	88	87	89	88	87	89	88	87	89	88	87	89	88	87	84				
2	104	98	93	89	101	96	91	88	91	88	85	87	84	82	83	81	79	83	81	79	83	81	79	83	81	79	83	81	79	77				
3	98	90	85	80	95	88	83	79	85	80	77	81	77	74	78	75	72	78	75	72	78	75	72	78	75	72	78	75	72	70				
4	92	84	77	73	90	82	76	72	79	74	70	76	72	68	73	70	67	73	70	67	73	70	67	73	70	67	73	70	67	65				
5	87	78	71	66	85	76	70	66	74	68	64	71	67	63	69	65	62	69	65	62	69	65	62	69	65	62	69	65	62	60				
6	82	73	66	61	80	71	65	61	69	64	60	67	62	59	65	61	58	65	61	58	65	61	58	65	61	58	65	61	56					
7	78	68	61	57	76	67	61	56	65	59	56	63	58	55	61	57	54	61	57	54	61	57	54	61	57	54	61	57	52					
8	74	64	57	53	72	63	57	53	61	56	52	60	55	51	58	54	51	58	54	51	58	54	51	58	54	51	58	54	49					
9	70	60	54	50	69	59	53	49	58	53	49	56	52	48	55	51	48	55	51	48	55	51	48	55	51	48	55	51	46					
10	67	57	51	47	66	56	50	46	55	50	46	54	49	45	52	48	45	52	48	45	52	48	45	52	48	45	52	48	44					

AVERAGE LUMINANCE (cd/sqm):

	0°	45°	90°
0°	178534	178534	178534
5°	175069	175069	175069
10°	166161	166161	166161
15°	151184	151184	151184
20°	129683	129683	129683
25°	102016	102016	102016
30°	70009	70009	70009
35°	41588	41588	41588
40°	24607	24607	24607
45°	17664	17664	17664
50°	14519	14519	14519
55°	13196	13196	13196
60°	12632	12632	12632
65°	12049	12049	12049
70°	11204	11204	11204
75°	10129	10129	10129
80°	8408	8408	8408
85°	5324	5324	5324

MAXIMUM LUMINANCE 45°-90°:

Horizontal Angle: 0°
 Vertical Angle: 45°
 Luminance: 17664 cd/sqm



TEST NUMBER: P1433230

CATALOG NUMBER: EHBR1-36-UNV-N-L930-UPL30

ZONAL LUMENS:

Zone	Lumens	% Fixture
0°-10°	3502.0	9.9
10°-20°	8790.7	25.0
20°-30°	9191.6	26.1
30°-40°	4980.3	14.1
40°-50°	2291.2	6.5
50°-60°	1614.6	4.6
60°-70°	1242.6	3.5
70°-80°	753.3	2.1
80°-90°	216.9	0.6
90°-100°	75.3	0.2
100°-110°	471.2	1.3
110°-120°	842.7	2.4
120°-130°	494.5	1.4
130°-140°	303.3	0.9
140°-150°	210.4	0.6
150°-160°	136.7	0.4
160°-170°	77.9	0.2
170°-180°	25.7	0.1
0°-30°	21484.2	61.0
0°-40°	26464.5	75.1
0°-60°	30370.3	86.2
0°-90°	32583.1	92.5
90°-120°	1389.3	3.9
90°-150°	2397.5	6.8
90°-180°	2638.0	7.5
0°-180°	35220.9	100.0

CANDELA DISTRIBUTION:

	0°	22.5°	45°	67.5°	90°	Flux
0°	38018	38018	38018	38018	38018	
5°	37380	37380	37380	37380	37380	3502
15°	31718	31718	31718	31718	31718	8791
25°	20372	20372	20372	20372	20372	9192
35°	7633	7633	7633	7633	7633	4980
45°	2858	2858	2858	2858	2858	2291
55°	1783	1783	1783	1783	1783	1615
65°	1258	1258	1258	1258	1258	1243
75°	714	714	714	714	714	753
85°	183	183	183	183	183	203
90°	21	33	55	36	21	19
95°	33	56	122	60	38	32
105°	165	325	829	358	217	220
115°	758	797	980	939	933	698
125°	546	510	524	532	596	498
135°	399	386	400	376	374	312
145°	328	323	343	338	337	208
155°	287	284	298	298	298	134
165°	269	269	276	276	275	77
175°	266	266	270	270	270	25
180°	269	269	269	269	269	



TEST NUMBER: P1433230

CATALOG NUMBER: EHBR1-36-UNV-N-L930-UPL30

CANDELA DISTRIBUTION (FULL):

	0°	22.5°	45°	67.5°	90°
0°	38017.6	38017.6	38017.6	38017.6	38017.6
2.5°	37882.9	37882.9	37882.9	37882.9	37882.9
5°	37379.9	37379.9	37379.9	37379.9	37379.9
7.5°	36521.3	36521.3	36521.3	36521.3	36521.3
10°	35303.2	35303.2	35303.2	35303.2	35303.2
12.5°	33728.8	33728.8	33728.8	33728.8	33728.8
15°	31717.6	31717.6	31717.6	31717.6	31717.6
17.5°	29384.4	29384.4	29384.4	29384.4	29384.4
20°	26653.6	26653.6	26653.6	26653.6	26653.6
22.5°	23613.2	23613.2	23613.2	23613.2	23613.2
25°	20372.5	20372.5	20372.5	20372.5	20372.5
27.5°	16937.0	16937.0	16937.0	16937.0	16937.0
30°	13466.2	13466.2	13466.2	13466.2	13466.2
32.5°	10334.9	10334.9	10334.9	10334.9	10334.9
35°	7632.9	7632.9	7632.9	7632.9	7632.9
37.5°	5604.4	5604.4	5604.4	5604.4	5604.4
40°	4265.0	4265.0	4265.0	4265.0	4265.0
42.5°	3419.8	3419.8	3419.8	3419.8	3419.8
45°	2857.9	2857.9	2857.9	2857.9	2857.9
47.5°	2453.0	2453.0	2453.0	2453.0	2453.0
50°	2163.9	2163.9	2163.9	2163.9	2163.9
52.5°	1952.8	1952.8	1952.8	1952.8	1952.8
55°	1783.3	1783.3	1783.3	1783.3	1783.3
57.5°	1645.8	1645.8	1645.8	1645.8	1645.8
60°	1518.6	1518.6	1518.6	1518.6	1518.6
62.5°	1391.3	1391.3	1391.3	1391.3	1391.3
65°	1257.6	1257.6	1257.6	1257.6	1257.6
67.5°	1121.2	1121.2	1121.2	1121.2	1121.2
70°	983.1	983.1	983.1	983.1	983.1
72.5°	848.9	848.9	848.9	848.9	848.9
75°	713.5	713.5	713.5	713.5	713.5
77.5°	580.9	580.9	580.9	580.9	580.9
80°	442.3	442.3	442.3	442.3	442.3
82.5°	309.7	309.7	309.7	309.7	309.7
85°	183.0	183.0	183.0	183.0	183.0
87.5°	65.5	65.5	65.5	65.5	65.5
90°	20.7	32.8	55.4	35.8	20.7
92.5°	28.7	48.3	87.6	45.3	25.7
95°	33.2	55.9	122.3	60.4	37.8
97.5°	42.2	61.9	140.4	74.0	58.9
100°	55.9	72.4	219.0	90.6	78.5
102.5°	95.1	154.0	465.0	170.7	119.3
105°	164.6	324.6	828.9	357.9	217.4
107.5°	285.3	581.3	1093.2	634.1	412.2
110°	533.0	771.5	1146.0	871.2	659.8



TEST NUMBER: P1433230

CATALOG NUMBER: EHBR1-36-UNV-N-L930-UPL30

CANDELA DISTRIBUTION (continued):

	0°	22.5°	45°	67.5°	90°
112.5°	720.2	828.9	1097.7	961.8	859.1
115°	757.9	797.2	979.9	939.2	933.1
117.5°	732.2	727.8	832.0	844.0	901.4
120°	677.9	647.8	694.6	736.8	813.8
122.5°	610.0	573.7	594.9	626.6	703.6
125°	546.5	510.4	523.9	531.5	596.4
127.5°	490.8	466.5	474.1	465.0	505.8
130°	453.0	431.8	442.4	421.2	440.8
132.5°	421.2	407.7	419.7	394.1	400.1
135°	398.6	386.5	400.1	376.0	374.5
137.5°	379.0	368.4	382.0	363.9	359.3
140°	360.8	351.8	366.9	353.3	350.3
142.5°	341.2	335.2	353.3	344.2	341.2
145°	327.7	323.1	342.7	338.2	336.7
147.5°	315.6	312.5	330.7	329.2	329.2
150°	305.0	302.0	320.1	318.6	320.1
152.5°	294.4	291.4	308.0	306.5	308.0
155°	286.9	283.8	297.5	297.5	297.5
157.5°	280.8	279.3	289.9	289.9	289.9
160°	276.3	274.8	283.8	283.8	282.3
162.5°	271.8	270.3	280.8	279.3	279.3
165°	268.8	268.8	276.3	276.3	274.8
167.5°	268.8	267.3	274.8	274.8	273.3
170°	267.3	267.3	273.3	271.8	270.3
172.5°	267.3	267.3	273.3	271.8	270.3
175°	265.7	265.7	270.3	270.3	270.3
177.5°	267.3	267.3	270.3	270.3	268.8
180°	268.8	268.8	268.8	268.8	268.8



TEST NUMBER: P1433230
 CATALOG NUMBER: EHBR1-36-UNV-N-L930-UPL30

CIE UGR TABLE:

Reflectances:											
Ceiling		0.7	0.7	0.5	0.5	0.3	0.7	0.7	0.5	0.5	0.3
Wall		0.5	0.3	0.5	0.3	0.3	0.5	0.3	0.5	0.3	0.3
Reference plane		0.2	0.2	0.2	0.2	0.2	0.2	0.2	0.2	0.2	0.2
Room dimensions		Viewed crosswise					Viewed endwise				
X=2H	Y=2H	16.83	17.89	17.33	18.36	18.86	16.83	17.89	17.33	18.36	18.86
	3H	18.61	19.55	19.13	20.04	20.58	18.61	19.55	19.13	20.04	20.58
	4H	19.27	20.15	19.81	20.65	21.21	19.27	20.15	19.81	20.65	21.21
	6H	19.73	20.53	20.28	21.05	21.63	19.73	20.53	20.28	21.05	21.63
	8H	19.85	20.61	20.41	21.15	21.73	19.85	20.61	20.41	21.15	21.73
	12H	19.90	20.63	20.47	21.16	21.77	19.90	20.63	20.47	21.16	21.77
4H	2H	17.37	18.25	17.91	18.75	19.32	17.37	18.25	17.91	18.75	19.32
	3H	19.34	20.07	19.89	20.62	21.20	19.34	20.07	19.89	20.62	21.20
	4H	20.12	20.77	20.68	21.32	21.94	20.12	20.77	20.68	21.32	21.94
	6H	20.69	21.25	21.28	21.83	22.47	20.69	21.25	21.28	21.83	22.47
	8H	20.85	21.37	21.44	21.95	22.59	20.85	21.37	21.44	21.95	22.59
	12H	20.92	21.38	21.54	22.00	22.64	20.92	21.38	21.54	22.00	22.64
8H	4H	20.34	20.87	20.94	21.45	22.09	20.34	20.87	20.94	21.45	22.09
	6H	21.03	21.45	21.65	22.08	22.73	21.03	21.45	21.65	22.08	22.73
	8H	21.25	21.62	21.90	22.26	22.93	21.25	21.62	21.90	22.26	22.93
	12H	21.39	21.71	22.03	22.34	23.07	21.39	21.71	22.03	22.34	23.07
12H	4H	20.34	20.80	20.95	21.41	22.06	20.34	20.80	20.95	21.41	22.06
	6H	21.05	21.43	21.70	22.07	22.73	21.05	21.43	21.70	22.07	22.73
	8H	21.32	21.64	21.95	22.26	23.00	21.32	21.64	21.95	22.26	23.00

LM-79-2019: Approved Method: Electrical and Photometric Measurements of Solid-
State Lighting Products

Report Prepared for

Cooper Lighting Solutions

Metalux

Report Number: SP1-2506-472-5

Test Date: 08/01/2025

Luminaire Tested: EHBR-60-L930-N

Data in this report applies to families of products including EHBR-60-L930-N

Test Information

Test Method: LM-79-2019
 Report Number: SP1-2506-472-5
 Test Lab: COOPER LIGHTING SOLUTIONS
 Photometer: SP1 - 76IN SPHERE
 Measurement Geometry: 4π
 Issue Date: 08/05/2025
 Manufacturer: COOPER LIGHTING SOLUTIONS
 Product Line: Metalux
 Catalog Number: **EHBR-60-L930-N**
 Description: Elevate Round Highbay at, 60000 lumens, 3000K 90CRI LEDs with N lens

Spectral Parameters

CCT (K): 2996
 CIE u': 0.2519
 CIE v': 0.5169
 Duv: -0.0033
 CIE x: 0.4325
 CIE y: 0.3945
 CIE z: 0.1730
 Peak Wavelength (nm): 630
 Dominant Wavelength (nm): 584
 Purity: 48.21818
 Rf: 91.3
 Rg: 102

CRI (Ra):	94.4		
R1:	96.8	R9:	61.4
R2:	98.1	R10:	94.4
R3:	97.8	R11:	95.7
R4:	95.6	R12:	88.5
R5:	96.9	R13:	97.3
R6:	95.7	R14:	97.8
R7:	90.9	R15:	92.3
R8:	83.0		



Test Conditions

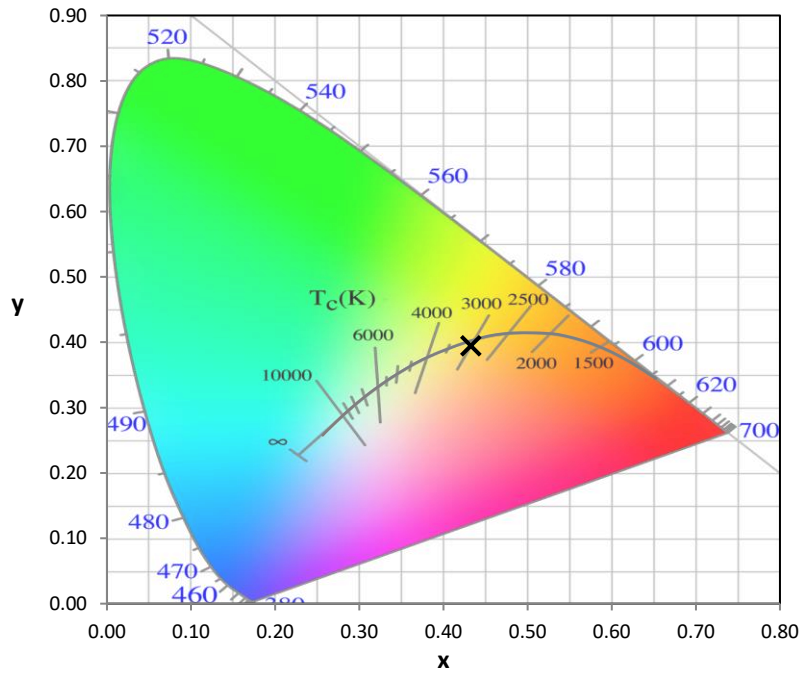
Stabilization Time: 40M
 Operation Time: 1H 40M
 Sphere Temperature (°C): 25.0

REPORT NUMBER: SP1-2506-472-5

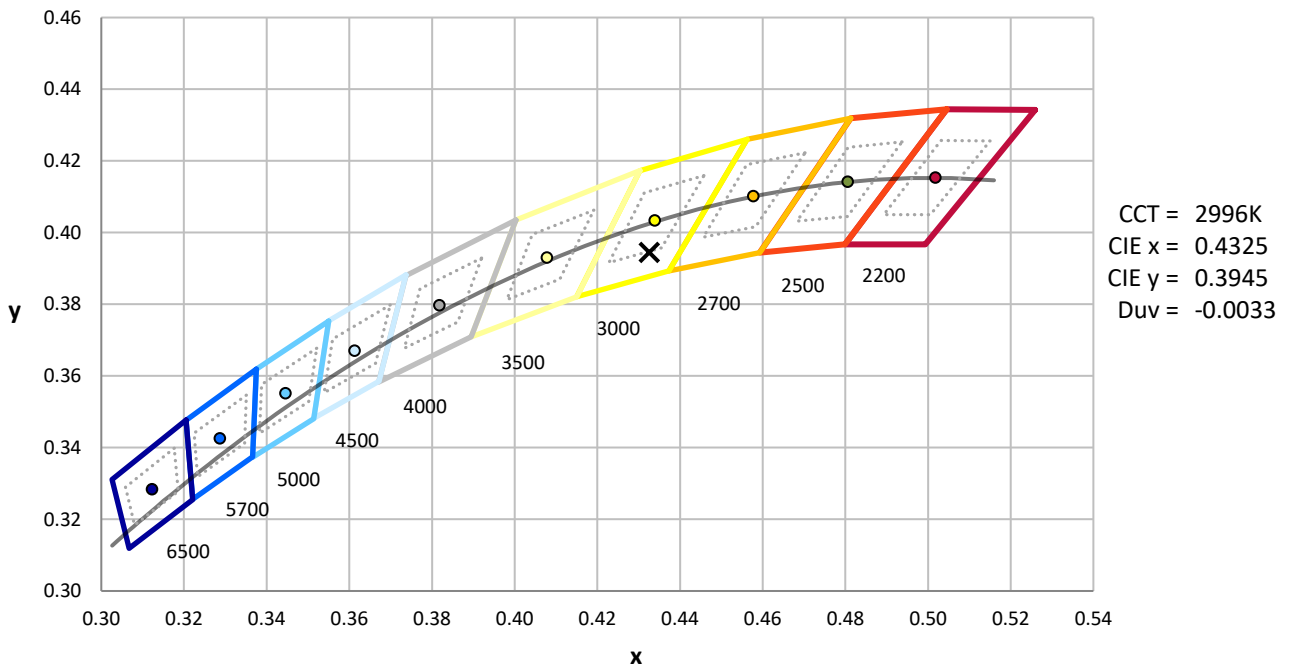
Measurement and Test Equipment			
Instrument	Identification Number	Calibration Date	Calibration Due Date
Photometer	76INCH SPHERE IN0058	6/16/2025	12/16/2025
Power Meter	XITRON INXT2011004	1/21/2025	1/21/2026
AC Power Source	CHROMA 61603 IN0063	10/22/2024	10/22/2025
DC Power Source	AGILENT E3634A IN0208	10/22/2024	10/22/2025
Sphere Thermometer	ONSET IN0085	10/22/2024	10/22/2025
Room Thermometer	ONSET IN0046	10/22/2024	10/22/2025

REPORT NUMBER: SP1-2506-472-5

CIE 1931 Chromaticity Diagram



CIE 1931 Chromaticity Diagram with 2017 ANSI 7-Step and 4-Step Quadrangles



Point lies inside the ANSI 3000K 7-step quadrangle

REPORT NUMBER: SP1-2506-472-5

Photopic Flux vs. Wavelength



Photopic Lumens: NR

λ (nm)	Power W [^] /nm	Lumens (φ/nm)	λ (nm)	Power W [^] /nm	Lumens (φ/nm)	λ (nm)	Power W [^] /nm	Lumens (φ/nm)	λ (nm)	Power W [^] /nm	Lumens (φ/nm)	λ (nm)	Power W [^] /nm	Lumens (φ/nm)
360	0	NR	490	101	NR	620	317	NR	750	7	NR	880	0	NR
365	0	NR	495	121	NR	625	320	NR	755	6	NR	885	0	NR
370	0	NR	500	141	NR	630	1000	NR	760	5	NR	890	0	NR
375	0	NR	505	158	NR	635	651	NR	765	4	NR	895	0	NR
380	0	NR	510	171	NR	640	207	NR	770	4	NR	900	0	NR
385	0	NR	515	182	NR	645	201	NR	775	3	NR	905	0	NR
390	0	NR	520	189	NR	650	174	NR	780	3	NR	910	0	NR
395	1	NR	525	194	NR	655	146	NR	785	2	NR	915	0	NR
400	1	NR	530	199	NR	660	124	NR	790	2	NR	920	0	NR
405	3	NR	535	205	NR	665	105	NR	795	2	NR	925	0	NR
410	4	NR	540	210	NR	670	96	NR	800	1	NR	930	0	NR
415	7	NR	545	216	NR	675	79	NR	805	1	NR	935	0	NR
420	13	NR	550	222	NR	680	67	NR	810	1	NR	940	0	NR
425	22	NR	555	230	NR	685	58	NR	815	1	NR	945	0	NR
430	37	NR	560	240	NR	690	49	NR	820	1	NR	950	0	NR
435	60	NR	565	248	NR	695	42	NR	825	1	NR	955	0	NR
440	101	NR	570	258	NR	700	36	NR	830	1	NR	960	0	NR
445	172	NR	575	268	NR	705	30	NR	835	1	NR	965	0	NR
450	223	NR	580	278	NR	710	26	NR	840	1	NR	970	0	NR
455	167	NR	585	287	NR	715	22	NR	845	0	NR	975	0	NR
460	126	NR	590	295	NR	720	19	NR	850	0	NR	980	0	NR
465	111	NR	595	298	NR	725	16	NR	855	0	NR	985	0	NR
470	86	NR	600	303	NR	730	14	NR	860	0	NR	990	0	NR
475	74	NR	605	307	NR	735	12	NR	865	0	NR	995	0	NR
480	77	NR	610	341	NR	740	10	NR	870	0	NR	1000	0	NR
485	86	NR	615	368	NR	745	8	NR	875	0	NR			

REPORT NUMBER: SP1-2506-472-5

Scotopic Flux vs. Wavelength



Scotopic Lumens: NR

S/P: 1.44

λ (nm)	Power W [^] /nm	Lumens (φ/nm)	λ (nm)	Power W [^] /nm	Lumens (φ/nm)	λ (nm)	Power W [^] /nm	Lumens (φ/nm)	λ (nm)	Power W [^] /nm	Lumens (φ/nm)	λ (nm)	Power W [^] /nm	Lumens (φ/nm)
360	0	NR	490	101	NR	620	317	NR	750	7	NR	880	0	NR
365	0	NR	495	121	NR	625	320	NR	755	6	NR	885	0	NR
370	0	NR	500	141	NR	630	1000	NR	760	5	NR	890	0	NR
375	0	NR	505	158	NR	635	651	NR	765	4	NR	895	0	NR
380	0	NR	510	171	NR	640	207	NR	770	4	NR	900	0	NR
385	0	NR	515	182	NR	645	201	NR	775	3	NR	905	0	NR
390	0	NR	520	189	NR	650	174	NR	780	3	NR	910	0	NR
395	1	NR	525	194	NR	655	146	NR	785	2	NR	915	0	NR
400	1	NR	530	199	NR	660	124	NR	790	2	NR	920	0	NR
405	3	NR	535	205	NR	665	105	NR	795	2	NR	925	0	NR
410	4	NR	540	210	NR	670	96	NR	800	1	NR	930	0	NR
415	7	NR	545	216	NR	675	79	NR	805	1	NR	935	0	NR
420	13	NR	550	222	NR	680	67	NR	810	1	NR	940	0	NR
425	22	NR	555	230	NR	685	58	NR	815	1	NR	945	0	NR
430	37	NR	560	240	NR	690	49	NR	820	1	NR	950	0	NR
435	60	NR	565	248	NR	695	42	NR	825	1	NR	955	0	NR
440	101	NR	570	258	NR	700	36	NR	830	1	NR	960	0	NR
445	172	NR	575	268	NR	705	30	NR	835	1	NR	965	0	NR
450	223	NR	580	278	NR	710	26	NR	840	1	NR	970	0	NR
455	167	NR	585	287	NR	715	22	NR	845	0	NR	975	0	NR
460	126	NR	590	295	NR	720	19	NR	850	0	NR	980	0	NR
465	111	NR	595	298	NR	725	16	NR	855	0	NR	985	0	NR
470	86	NR	600	303	NR	730	14	NR	860	0	NR	990	0	NR
475	74	NR	605	307	NR	735	12	NR	865	0	NR	995	0	NR
480	77	NR	610	341	NR	740	10	NR	870	0	NR	1000	0	NR
485	86	NR	615	368	NR	745	8	NR	875	0	NR			

REPORT NUMBER: SP1-2506-472-5

Melanopic Flux vs. Wavelength



Melanopic Lumens: NR

M/P: 2.85

λ (nm)	Power W [^] /nm	Lumens (ϕ /nm)	λ (nm)	Power W [^] /nm	Lumens (ϕ /nm)	λ (nm)	Power W [^] /nm	Lumens (ϕ /nm)	λ (nm)	Power W [^] /nm	Lumens (ϕ /nm)	λ (nm)	Power W [^] /nm	Lumens (ϕ /nm)
360	0	NR	490	101	NR	620	317	NR	750	7	NR	880	0	NR
365	0	NR	495	121	NR	625	320	NR	755	6	NR	885	0	NR
370	0	NR	500	141	NR	630	1000	NR	760	5	NR	890	0	NR
375	0	NR	505	158	NR	635	651	NR	765	4	NR	895	0	NR
380	0	NR	510	171	NR	640	207	NR	770	4	NR	900	0	NR
385	0	NR	515	182	NR	645	201	NR	775	3	NR	905	0	NR
390	0	NR	520	189	NR	650	174	NR	780	3	NR	910	0	NR
395	1	NR	525	194	NR	655	146	NR	785	2	NR	915	0	NR
400	1	NR	530	199	NR	660	124	NR	790	2	NR	920	0	NR
405	3	NR	535	205	NR	665	105	NR	795	2	NR	925	0	NR
410	4	NR	540	210	NR	670	96	NR	800	1	NR	930	0	NR
415	7	NR	545	216	NR	675	79	NR	805	1	NR	935	0	NR
420	13	NR	550	222	NR	680	67	NR	810	1	NR	940	0	NR
425	22	NR	555	230	NR	685	58	NR	815	1	NR	945	0	NR
430	37	NR	560	240	NR	690	49	NR	820	1	NR	950	0	NR
435	60	NR	565	248	NR	695	42	NR	825	1	NR	955	0	NR
440	101	NR	570	258	NR	700	36	NR	830	1	NR	960	0	NR
445	172	NR	575	268	NR	705	30	NR	835	1	NR	965	0	NR
450	223	NR	580	278	NR	710	26	NR	840	1	NR	970	0	NR
455	167	NR	585	287	NR	715	22	NR	845	0	NR	975	0	NR
460	126	NR	590	295	NR	720	19	NR	850	0	NR	980	0	NR
465	111	NR	595	298	NR	725	16	NR	855	0	NR	985	0	NR
470	86	NR	600	303	NR	730	14	NR	860	0	NR	990	0	NR
475	74	NR	605	307	NR	735	12	NR	865	0	NR	995	0	NR
480	77	NR	610	341	NR	740	10	NR	870	0	NR	1000	0	NR
485	86	NR	615	368	NR	745	8	NR	875	0	NR			

Summary

$R_f = 91.3$
 $R_g = 102$
 $CIE R_a = 94.4$
 $R_9 = 61.4$



Color Vector Graphics

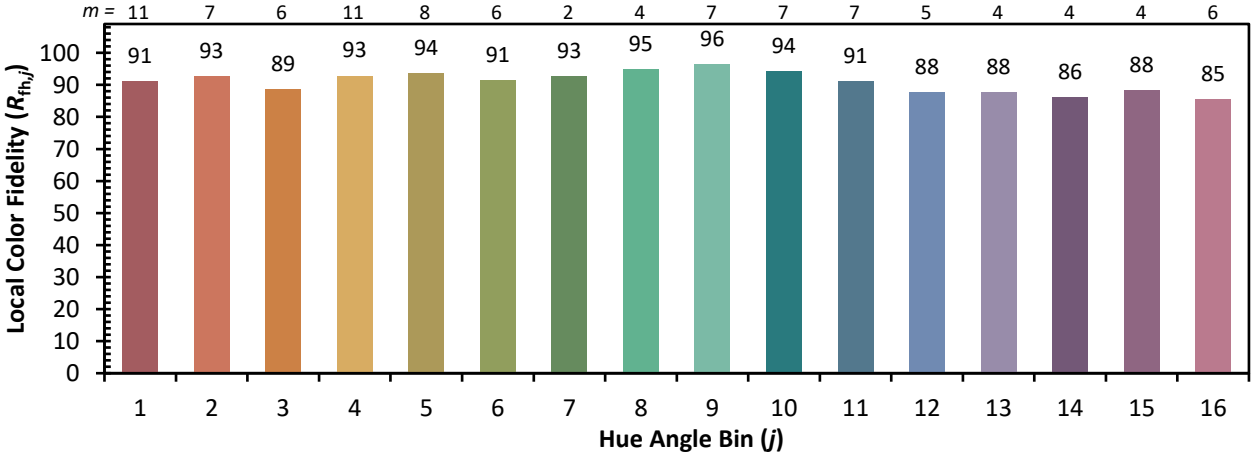


Individual Sample Fidelity Index ($R_{f,i}$)

CES01 = 86	CES26 = 91	CES51 = 96	CES76 = 89
CES02 = 63	CES27 = 96	CES52 = 95	CES77 = 85
CES03 = 32	CES28 = 96	CES53 = 93	CES78 = 86
CES04 = 70	CES29 = 90	CES54 = 98	CES79 = 89
CES05 = 51	CES30 = 96	CES55 = 98	CES80 = 91
CES06 = 51	CES31 = 90	CES56 = 95	CES81 = 72
CES07 = 44	CES32 = 84	CES57 = 95	CES82 = 95
CES08 = 42	CES33 = 91	CES58 = 95	CES83 = 93
CES09 = 29	CES34 = 92	CES59 = 99	CES84 = 96
CES10 = 76	CES35 = 96	CES60 = 96	CES85 = 80
CES11 = 59	CES36 = 90	CES61 = 96	CES86 = 77
CES12 = 65	CES37 = 94	CES62 = 95	CES87 = 91
CES13 = 44	CES38 = 99	CES63 = 94	CES88 = 96
CES14 = 74	CES39 = 97	CES64 = 96	CES89 = 82
CES15 = 72	CES40 = 94	CES65 = 92	CES90 = 97
CES16 = 48	CES41 = 94	CES66 = 95	CES91 = 82
CES17 = 50	CES42 = 91	CES67 = 94	CES92 = 78
CES18 = 57	CES43 = 88	CES68 = 93	CES93 = 87
CES19 = 72	CES44 = 99	CES69 = 94	CES94 = 73
CES20 = 67	CES45 = 93	CES70 = 90	CES95 = 85
CES21 = 86	CES46 = 93	CES71 = 90	CES96 = 92
CES22 = 79	CES47 = 86	CES72 = 96	CES97 = 93
CES23 = 92	CES48 = 95	CES73 = 85	CES98 = 94
CES24 = 91	CES49 = 91	CES74 = 90	CES99 = 93
CES25 = 72	CES50 = 96	CES75 = 90	



Color Rendition by Hue-Angle Bin



Measure Comparisons



(END OF REPORT)