

Cooper Lighting Solutions Photometric Lab
1121 Highway 74 South
Peachtree City, GA 30269



Scaled data based on original data using
LM-79-2019 Approved Method: Electrical and Photometric Measurements of Solid-
State Lighting Products

Test Report Prepared for
Cooper Lighting Solutions

Brand: METALUX

Report Number: P1433191

Luminaire Tested: EHBR1-30-UNV-ASM-L930-UPL36

Issue Date: 3/20/2026

Test Information

Test Method: LM-79-2019
Report Number: P1433191
REPORT IS A COMBINATION OF REPORTS P1431745 AND P1431635
Test Lab: INNOVATION CENTER
Issue Date: 3/20/2026
Manufacturer: COOPER LIGHTING SOLUTIONS
Product Line: METALUX
Catalog Number: EHBR1-30-UNV-ASM-L930-UPL36
Description: Elevate Round Highbay at, 30000 lumens, 3000K 90CRI LEDs with ASM lens
Light Source: -
Ballast/Driver: -

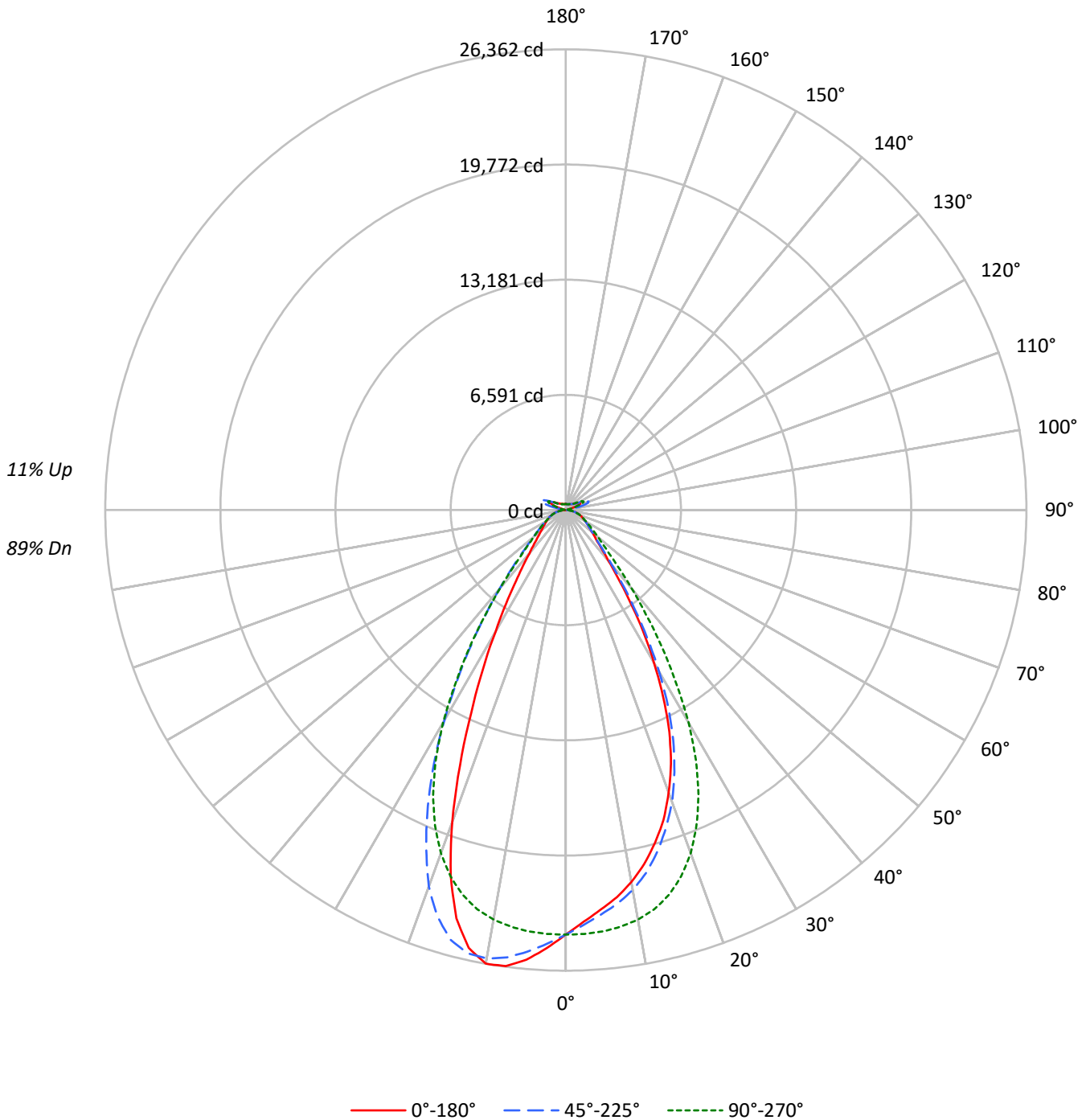
Summary

Lumens per Lamp: N/A
Luminaire Lumens: 30445.8 lumens
Efficiency: N/A
Efficacy: 161.8 lumens/watt
Spacing Criteria (0/90/45): 0.84 / 0.99 / 0.92
Luminous Opening: Vertical Cylinder (Dia: 1.71' x H: 0.1')
CIE Type: Semi-Direct

Input Watts (W): 188.2
Input Voltage (V): NR
Input Current (Ain): NR
Voltage Rise (V): NR
Power Factor: NR
Total Harmonic Distortion (THDi): NR
Frequency (hertz): 60
Stabilization Time: NR
Operation Time: NR
Ambient Temperature (°C): NR
Test Distance: 24 FT

TEST NUMBER: P1433191
CATALOG NUMBER: EHBR1-30-UNV-ASM-L930-UPL36

Luminous Intensity Polar Plot





TEST NUMBER: P1433191
 CATALOG NUMBER: EHBR1-30-UNV-ASM-L930-UPL36

COEFFICIENT OF UTILIZATION - ZONAL CAVITY METHOD:

RF	20				20				20				20				20				
RC	80				70				50				30				10			0	
RW	70	50	30	10	70	50	30	10	50	30	10	50	30	10	50	30	10	50	30	10	0
RCR																					
0	116	116	116	116	113	113	113	113	105	105	105	98	98	98	92	92	92	89			89
1	109	106	103	100	106	102	100	97	96	94	92	91	89	87	86	84	83	81			81
2	102	96	91	87	99	93	89	85	88	85	82	84	81	78	79	77	75	73			73
3	96	88	82	77	93	86	80	76	81	77	73	77	74	71	74	71	68	66			66
4	90	81	74	69	87	79	73	68	75	70	66	72	68	64	69	65	62	60			60
5	84	75	68	63	82	73	67	62	70	64	60	67	62	59	64	60	57	55			55
6	79	69	62	57	77	68	61	57	65	59	55	62	58	54	60	56	53	51			51
7	75	64	57	53	73	63	57	52	61	55	51	59	54	50	56	52	49	47			47
8	71	60	53	49	69	59	53	48	57	51	47	55	50	46	53	49	46	44			44
9	67	56	50	45	65	55	49	45	53	48	44	52	47	43	50	46	43	41			41
10	64	53	46	42	62	52	46	42	50	45	41	49	44	41	47	43	40	38			38

AVERAGE LUMINANCE (cd/sqm):

	0°	45°	90°	135°	180°
0°	114088	114088	114088	114088	114088
5°	107509	108766	113393	118832	120970
10°	101748	103903	111999	122647	124075
15°	93988	96498	108693	121389	115305
20°	83717	86536	101655	111580	92458
25°	70158	72814	89973	93591	64060
30°	52492	55536	73055	72325	41676
35°	34945	37055	52397	51551	26990
40°	22038	23552	33876	34094	18603
45°	15703	16356	21494	22418	14410
50°	13079	13183	15962	16377	12245
55°	11546	11573	13032	13377	11155
60°	10690	10599	11286	11524	10626
65°	10204	10113	10287	10488	10247
70°	9912	9740	9750	9937	10042
75°	9422	9138	9118	9442	9713
80°	8573	7974	8010	8573	9172
85°	6244	5182	5182	5924	6546

MAXIMUM LUMINANCE 45°-90°:

Horizontal Angle: 112.5°
 Vertical Angle: 45°
 Luminance: 30220 cd/sqm



TEST NUMBER: P1433191

CATALOG NUMBER: EHBR1-30-UNV-ASM-L930-UPL36

ZONAL LUMENS:

Zone	Lumens	% Fixture
0°-10°	2310.0	7.6
10°-20°	6284.5	20.6
20°-30°	7370.5	24.2
30°-40°	5125.7	16.8
40°-50°	2547.2	8.4
50°-60°	1523.5	5.0
60°-70°	1072.3	3.5
70°-80°	690.8	2.3
80°-90°	225.2	0.7
90°-100°	87.6	0.3
100°-110°	573.5	1.9
110°-120°	1059.7	3.5
120°-130°	629.6	2.1
130°-140°	380.5	1.2
140°-150°	263.0	0.9
150°-160°	171.4	0.6
160°-170°	98.2	0.3
170°-180°	32.6	0.1
0°-30°	15965.0	52.4
0°-40°	21090.7	69.3
0°-60°	25161.4	82.6
0°-90°	27149.7	89.2
90°-120°	1720.8	5.7
90°-150°	2993.9	9.8
90°-180°	3296.0	10.8
0°-180°	30445.8	100.0

CANDELA DISTRIBUTION:

	0°	45°	90°	135°	180°	Flux
0°	24294	24294	24294	24294	24294	
5°	22955	23223	24211	25372	25829	2153
15°	19718	20245	22803	25467	24190	5499
25°	14010	14541	17968	18690	12793	6322
35°	6414	6801	9617	9461	4954	4086
45°	2541	2646	3478	3627	2332	2054
55°	1560	1564	1761	1808	1508	1416
65°	1065	1056	1074	1095	1070	1058
75°	664	644	642	665	684	701
85°	215	178	178	204	225	221
90°	24	66	24	71	27	22
95°	40	148	46	127	44	39
105°	200	1001	263	1068	134	267
115°	916	1184	1128	1310	963	844
125°	661	634	722	703	756	603
135°	483	486	456	509	526	378
145°	401	419	412	422	431	254
155°	355	367	366	366	382	166
165°	337	345	344	343	354	96
175°	336	342	342	340	348	32
180°	341	341	341	341	341	



TEST NUMBER: P1433191

CATALOG NUMBER: EHBR1-30-UNV-ASM-L930-UPL36

CANDELA DISTRIBUTION (FULL):

	0°	22.5°	45°	67.5°	90°	112.5°	135°	157.5°	180°
0°	24294.2	24294.2	24294.2	24294.2	24294.2	24294.2	24294.2	24294.2	24294.2
2.5°	23573.1	23588.6	23753.4	23968.0	24280.1	24593.9	24848.2	25015.8	25098.7
5°	22954.9	23040.5	23223.2	23617.3	24211.3	24840.0	25372.5	25721.0	25829.0
7.5°	22352.6	22402.3	22707.9	23205.9	24046.9	25026.2	25817.6	26224.4	26323.7
10°	21617.8	21730.4	22075.7	22662.8	23795.8	25143.8	26058.1	26349.7	26361.5
12.5°	20753.2	20902.1	21258.9	21999.6	23395.4	25101.9	25977.4	25881.8	25664.5
15°	19718.2	19848.9	20244.8	21104.0	22803.2	24853.6	25466.8	24688.2	24190.4
17.5°	18600.2	18718.7	19062.6	20008.9	21968.6	24389.0	24400.8	22860.6	21921.2
20°	17206.2	17299.2	17785.7	18714.1	20893.0	23643.6	22933.0	20115.9	19002.9
22.5°	15723.0	15810.0	16242.3	17208.5	19544.6	22638.7	20888.9	17354.8	15836.4
25°	14010.5	14057.9	14540.8	15414.6	17967.5	21407.3	18690.0	14346.3	12792.8
27.5°	12084.0	12164.7	12669.9	13562.3	16112.4	19846.7	16348.4	11723.2	10290.1
30°	10096.9	10230.4	10682.3	11481.3	14052.0	17845.9	13911.7	9336.1	8016.3
32.5°	8242.3	8338.5	8660.5	9495.5	11745.0	15884.7	11571.5	7480.7	6362.7
35°	6413.7	6509.9	6800.9	7620.9	9616.7	13431.1	9461.4	5878.0	4953.7
37.5°	4902.7	5072.5	5259.3	5924.9	7547.2	11112.8	7542.2	4733.2	4018.0
40°	3819.8	3847.1	4082.2	4508.2	5871.6	8689.2	5909.4	3778.3	3224.4
42.5°	3057.7	3131.9	3233.1	3551.9	4448.9	6644.3	4644.8	3101.0	2738.8
45°	2540.6	2569.8	2646.3	2860.4	3477.7	4889.4	3627.1	2616.2	2331.5
47.5°	2222.7	2209.8	2259.1	2419.4	2832.1	3778.8	2939.7	2244.1	2044.5
50°	1949.3	1941.5	1964.8	2071.9	2378.9	2899.6	2440.8	1958.9	1825.0
52.5°	1737.0	1743.9	1746.1	1812.7	2043.7	2364.8	2078.7	1745.7	1655.5
55°	1560.3	1568.9	1564.0	1613.1	1761.2	1988.0	1807.7	1569.8	1507.5
57.5°	1422.3	1415.8	1409.1	1435.4	1546.6	1686.5	1569.8	1419.9	1378.5
60°	1285.1	1279.2	1274.2	1291.5	1356.7	1460.5	1385.4	1289.2	1277.4
62.5°	1167.6	1163.9	1163.5	1160.3	1210.4	1276.0	1225.0	1171.7	1161.2
65°	1065.1	1061.0	1055.6	1050.5	1073.7	1134.8	1094.7	1066.0	1069.6
67.5°	962.6	962.6	953.0	945.2	968.0	999.9	982.7	966.3	970.4
70°	869.7	870.1	854.6	848.7	855.5	889.7	871.9	874.2	881.1
72.5°	769.9	759.0	747.6	747.1	748.0	774.4	768.5	774.0	781.3
75°	663.7	651.0	643.7	635.5	642.3	662.4	665.1	672.8	684.2
77.5°	561.2	541.6	535.8	531.7	527.1	549.8	558.5	569.0	585.8
80°	451.0	429.6	419.5	413.7	421.4	431.8	451.0	458.8	482.5
82.5°	333.5	317.5	305.2	304.8	308.4	318.0	334.4	349.0	362.6
85°	214.6	189.0	178.1	182.2	178.1	192.7	203.6	220.9	225.0
87.5°	77.4	60.6	57.8	63.8	62.4	66.9	76.5	83.4	83.9
90°	24.1	38.8	66.0	42.3	24.1	41.0	70.6	39.2	27.4
92.5°	35.1	58.8	106.1	55.2	31.5	55.6	99.8	52.0	36.4
95°	40.5	67.9	148.1	73.3	46.4	68.4	127.1	57.5	43.8
97.5°	52.0	75.2	169.9	89.7	72.0	84.7	143.5	61.1	52.8
100°	68.4	88.0	264.8	110.2	95.7	95.7	262.0	70.2	60.2
102.5°	115.8	186.3	561.9	206.8	144.9	187.2	607.0	139.9	72.9
105°	199.5	392.4	1001.1	432.9	263.3	427.8	1068.1	360.5	133.5
107.5°	345.4	702.2	1320.6	766.5	498.5	797.8	1376.1	710.4	310.3
110°	644.3	931.9	1384.4	1052.6	797.4	1115.0	1501.9	972.9	627.5



TEST NUMBER: P1433191

CATALOG NUMBER: EHBR1-30-UNV-ASM-L930-UPL36

CANDELA DISTRIBUTION (continued):

	0°	22.5°	45°	67.5°	90°	112.5°	135°	157.5°	180°
112.5°	870.4	1001.1	1326.0	1162.0	1038.0	1242.6	1467.3	1078.6	868.1
115°	915.9	962.9	1183.9	1134.6	1127.8	1224.4	1310.5	1075.0	962.9
117.5°	884.9	879.0	1005.2	1020.3	1089.5	1120.5	1131.8	1009.4	968.3
120°	819.3	782.4	839.4	890.9	983.8	971.1	953.8	912.8	913.7
122.5°	737.2	693.6	719.5	758.2	851.2	823.9	806.1	814.8	838.9
125°	661.1	616.9	634.3	643.9	721.7	694.5	702.7	730.9	755.5
127.5°	593.8	564.1	574.2	563.7	612.9	600.2	628.0	659.8	680.7
130°	548.1	522.7	536.4	511.3	535.0	538.2	575.1	602.0	615.2
132.5°	510.4	494.0	509.9	479.3	486.2	500.4	535.5	558.7	566.4
135°	483.0	468.9	486.2	458.0	455.7	476.7	508.6	523.5	526.3
137.5°	459.8	447.5	465.3	443.8	437.9	458.8	483.0	494.9	491.6
140°	438.9	428.4	447.4	431.0	427.4	448.4	459.3	473.0	470.3
142.5°	416.1	408.8	431.5	420.6	417.0	436.1	441.6	451.5	448.3
145°	400.6	395.0	419.2	413.3	411.9	426.1	422.0	435.1	430.6
147.5°	386.8	383.2	405.0	402.8	402.8	413.3	407.8	419.2	414.7
150°	375.1	371.4	392.8	390.5	392.3	399.6	391.8	405.0	404.2
152.5°	363.2	359.1	378.7	376.4	378.3	385.5	378.3	393.3	391.9
155°	354.9	350.8	366.8	365.9	366.3	370.0	366.3	381.4	381.9
157.5°	349.0	346.3	358.6	358.1	358.1	360.5	358.6	371.8	372.2
160°	344.5	342.3	352.6	352.2	350.8	354.5	353.2	364.6	365.0
162.5°	340.0	337.7	350.0	348.2	348.2	348.2	347.3	358.6	359.5
165°	337.2	336.8	345.4	345.4	344.1	345.9	343.1	351.3	354.0
167.5°	337.2	335.3	344.5	344.5	343.1	341.3	342.2	349.1	351.8
170°	336.2	335.8	343.1	341.8	339.9	340.3	339.5	346.3	349.1
172.5°	337.2	336.7	344.5	342.7	341.3	341.3	339.0	344.0	348.6
175°	336.3	335.9	341.8	341.8	342.2	340.9	339.9	343.2	347.7
177.5°	338.5	338.1	341.8	341.8	340.4	341.3	342.2	345.4	351.8
180°	341.3	341.3	341.3	341.3	341.3	341.3	341.3	341.3	341.3



TEST NUMBER: P1433191
 CATALOG NUMBER: EHBR1-30-UNV-ASM-L930-UPL36

CIE UGR TABLE:

Reflectances:											
Ceiling		0.7	0.7	0.5	0.5	0.3	0.7	0.7	0.5	0.5	0.3
Wall		0.5	0.3	0.5	0.3	0.3	0.5	0.3	0.5	0.3	0.3
Reference plane		0.2	0.2	0.2	0.2	0.2	0.2	0.2	0.2	0.2	0.2
Room dimensions		Viewed crosswise					Viewed endwise				
X=2H	Y=2H	16.09	17.14	16.64	17.67	18.25	16.85	17.90	17.40	18.43	19.01
	3H	17.90	18.84	18.46	19.38	20.00	18.41	19.35	18.97	19.89	20.51
	4H	18.64	19.51	19.22	20.07	20.71	19.06	19.93	19.64	20.49	21.13
	6H	19.20	20.01	19.80	20.58	21.23	19.55	20.35	20.15	20.92	21.57
	8H	19.38	20.14	19.99	20.73	21.39	19.70	20.46	20.31	21.05	21.71
	12H	19.48	20.21	20.09	20.79	21.47	19.78	20.51	20.39	21.09	21.77
4H	2H	16.60	17.47	17.19	18.03	18.67	17.23	18.10	17.81	18.66	19.30
	3H	18.64	19.36	19.23	19.96	20.62	19.03	19.76	19.63	20.36	21.01
	4H	19.50	20.15	20.11	20.76	21.45	19.82	20.47	20.43	21.08	21.77
	6H	20.19	20.75	20.83	21.39	22.09	20.45	21.01	21.09	21.65	22.35
	8H	20.42	20.94	21.06	21.57	22.29	20.65	21.18	21.30	21.81	22.52
	12H	20.55	21.01	21.21	21.67	22.39	20.77	21.23	21.43	21.89	22.61
8H	4H	19.76	20.28	20.40	20.91	21.62	20.06	20.58	20.70	21.21	21.93
	6H	20.57	21.00	21.24	21.68	22.39	20.82	21.25	21.50	21.93	22.65
	8H	20.87	21.25	21.56	21.94	22.67	21.10	21.48	21.79	22.17	22.90
	12H	21.07	21.40	21.76	22.07	22.88	21.29	21.62	21.97	22.29	23.09
12H	4H	19.76	20.22	20.42	20.88	21.60	20.07	20.53	20.73	21.19	21.91
	6H	20.61	20.99	21.30	21.68	22.41	20.87	21.25	21.56	21.93	22.67
	8H	20.95	21.29	21.64	21.96	22.76	21.19	21.53	21.88	22.19	23.00

LM-79-2019: Approved Method: Electrical and Photometric Measurements of Solid-
State Lighting Products

Report Prepared for

Cooper Lighting Solutions

Metalux

Report Number: SP1-2506-472-5

Test Date: 08/01/2025

Luminaire Tested: EHBR-60-L930-N

Data in this report applies to families of products including EHBR-60-L930-N

Test Information

Test Method: LM-79-2019
 Report Number: SP1-2506-472-5
 Test Lab: COOPER LIGHTING SOLUTIONS
 Photometer: SP1 - 76IN SPHERE
 Measurement Geometry: 4π
 Issue Date: 08/05/2025
 Manufacturer: COOPER LIGHTING SOLUTIONS
 Product Line: Metalux
 Catalog Number: **EHBR-60-L930-N**
 Description: Elevate Round Highbay at, 60000 lumens, 3000K 90CRI LEDs with N lens

Spectral Parameters

CCT (K): 2996
 CIE u': 0.2519
 CIE v': 0.5169
 Duv: -0.0033
 CIE x: 0.4325
 CIE y: 0.3945
 CIE z: 0.1730
 Peak Wavelength (nm): 630
 Dominant Wavelength (nm): 584
 Purity: 48.21818
 Rf: 91.3
 Rg: 102

CRI (Ra):	94.4		
R1:	96.8	R9:	61.4
R2:	98.1	R10:	94.4
R3:	97.8	R11:	95.7
R4:	95.6	R12:	88.5
R5:	96.9	R13:	97.3
R6:	95.7	R14:	97.8
R7:	90.9	R15:	92.3
R8:	83.0		



Test Conditions

Stabilization Time: 40M
 Operation Time: 1H 40M
 Sphere Temperature (°C): 25.0

REPORT NUMBER: SP1-2506-472-5

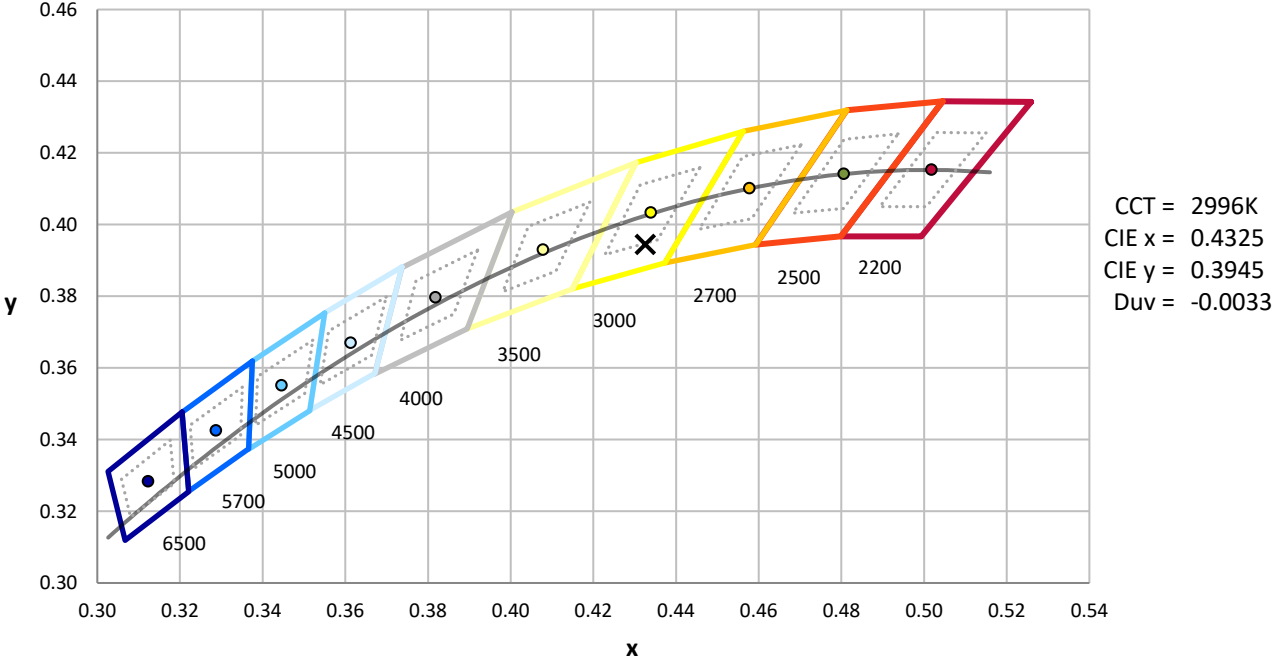
Measurement and Test Equipment			
Instrument	Identification Number	Calibration Date	Calibration Due Date
Photometer	76INCH SPHERE IN0058	6/16/2025	12/16/2025
Power Meter	XITRON INXT2011004	1/21/2025	1/21/2026
AC Power Source	CHROMA 61603 IN0063	10/22/2024	10/22/2025
DC Power Source	AGILENT E3634A IN0208	10/22/2024	10/22/2025
Sphere Thermometer	ONSET IN0085	10/22/2024	10/22/2025
Room Thermometer	ONSET IN0046	10/22/2024	10/22/2025

REPORT NUMBER: SP1-2506-472-5

CIE 1931 Chromaticity Diagram



CIE 1931 Chromaticity Diagram with 2017 ANSI 7-Step and 4-Step Quadrangles



Point lies inside the ANSI 3000K 7-step quadrangle

REPORT NUMBER: SP1-2506-472-5

Photopic Flux vs. Wavelength



Photopic Lumens: NR

λ (nm)	Power W [^] /nm	Lumens (φ/nm)	λ (nm)	Power W [^] /nm	Lumens (φ/nm)	λ (nm)	Power W [^] /nm	Lumens (φ/nm)	λ (nm)	Power W [^] /nm	Lumens (φ/nm)	λ (nm)	Power W [^] /nm	Lumens (φ/nm)
360	0	NR	490	101	NR	620	317	NR	750	7	NR	880	0	NR
365	0	NR	495	121	NR	625	320	NR	755	6	NR	885	0	NR
370	0	NR	500	141	NR	630	1000	NR	760	5	NR	890	0	NR
375	0	NR	505	158	NR	635	651	NR	765	4	NR	895	0	NR
380	0	NR	510	171	NR	640	207	NR	770	4	NR	900	0	NR
385	0	NR	515	182	NR	645	201	NR	775	3	NR	905	0	NR
390	0	NR	520	189	NR	650	174	NR	780	3	NR	910	0	NR
395	1	NR	525	194	NR	655	146	NR	785	2	NR	915	0	NR
400	1	NR	530	199	NR	660	124	NR	790	2	NR	920	0	NR
405	3	NR	535	205	NR	665	105	NR	795	2	NR	925	0	NR
410	4	NR	540	210	NR	670	96	NR	800	1	NR	930	0	NR
415	7	NR	545	216	NR	675	79	NR	805	1	NR	935	0	NR
420	13	NR	550	222	NR	680	67	NR	810	1	NR	940	0	NR
425	22	NR	555	230	NR	685	58	NR	815	1	NR	945	0	NR
430	37	NR	560	240	NR	690	49	NR	820	1	NR	950	0	NR
435	60	NR	565	248	NR	695	42	NR	825	1	NR	955	0	NR
440	101	NR	570	258	NR	700	36	NR	830	1	NR	960	0	NR
445	172	NR	575	268	NR	705	30	NR	835	1	NR	965	0	NR
450	223	NR	580	278	NR	710	26	NR	840	1	NR	970	0	NR
455	167	NR	585	287	NR	715	22	NR	845	0	NR	975	0	NR
460	126	NR	590	295	NR	720	19	NR	850	0	NR	980	0	NR
465	111	NR	595	298	NR	725	16	NR	855	0	NR	985	0	NR
470	86	NR	600	303	NR	730	14	NR	860	0	NR	990	0	NR
475	74	NR	605	307	NR	735	12	NR	865	0	NR	995	0	NR
480	77	NR	610	341	NR	740	10	NR	870	0	NR	1000	0	NR
485	86	NR	615	368	NR	745	8	NR	875	0	NR			

REPORT NUMBER: SP1-2506-472-5

Scotopic Flux vs. Wavelength



Scotopic Lumens: NR

S/P: 1.44

λ (nm)	Power W [^] /nm	Lumens (φ/nm)	λ (nm)	Power W [^] /nm	Lumens (φ/nm)	λ (nm)	Power W [^] /nm	Lumens (φ/nm)	λ (nm)	Power W [^] /nm	Lumens (φ/nm)	λ (nm)	Power W [^] /nm	Lumens (φ/nm)
360	0	NR	490	101	NR	620	317	NR	750	7	NR	880	0	NR
365	0	NR	495	121	NR	625	320	NR	755	6	NR	885	0	NR
370	0	NR	500	141	NR	630	1000	NR	760	5	NR	890	0	NR
375	0	NR	505	158	NR	635	651	NR	765	4	NR	895	0	NR
380	0	NR	510	171	NR	640	207	NR	770	4	NR	900	0	NR
385	0	NR	515	182	NR	645	201	NR	775	3	NR	905	0	NR
390	0	NR	520	189	NR	650	174	NR	780	3	NR	910	0	NR
395	1	NR	525	194	NR	655	146	NR	785	2	NR	915	0	NR
400	1	NR	530	199	NR	660	124	NR	790	2	NR	920	0	NR
405	3	NR	535	205	NR	665	105	NR	795	2	NR	925	0	NR
410	4	NR	540	210	NR	670	96	NR	800	1	NR	930	0	NR
415	7	NR	545	216	NR	675	79	NR	805	1	NR	935	0	NR
420	13	NR	550	222	NR	680	67	NR	810	1	NR	940	0	NR
425	22	NR	555	230	NR	685	58	NR	815	1	NR	945	0	NR
430	37	NR	560	240	NR	690	49	NR	820	1	NR	950	0	NR
435	60	NR	565	248	NR	695	42	NR	825	1	NR	955	0	NR
440	101	NR	570	258	NR	700	36	NR	830	1	NR	960	0	NR
445	172	NR	575	268	NR	705	30	NR	835	1	NR	965	0	NR
450	223	NR	580	278	NR	710	26	NR	840	1	NR	970	0	NR
455	167	NR	585	287	NR	715	22	NR	845	0	NR	975	0	NR
460	126	NR	590	295	NR	720	19	NR	850	0	NR	980	0	NR
465	111	NR	595	298	NR	725	16	NR	855	0	NR	985	0	NR
470	86	NR	600	303	NR	730	14	NR	860	0	NR	990	0	NR
475	74	NR	605	307	NR	735	12	NR	865	0	NR	995	0	NR
480	77	NR	610	341	NR	740	10	NR	870	0	NR	1000	0	NR
485	86	NR	615	368	NR	745	8	NR	875	0	NR			

REPORT NUMBER: SP1-2506-472-5

Melanopic Flux vs. Wavelength



Melanopic Lumens: NR

M/P: 2.85

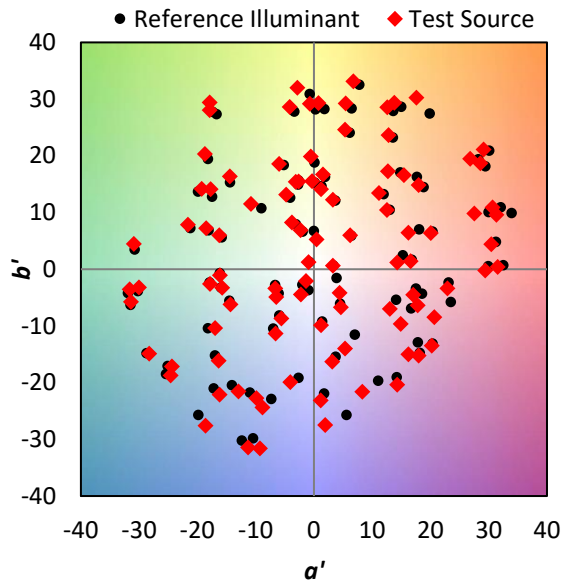
λ (nm)	Power W [^] /nm	Lumens (φ/nm)	λ (nm)	Power W [^] /nm	Lumens (φ/nm)	λ (nm)	Power W [^] /nm	Lumens (φ/nm)	λ (nm)	Power W [^] /nm	Lumens (φ/nm)	λ (nm)	Power W [^] /nm	Lumens (φ/nm)
360	0	NR	490	101	NR	620	317	NR	750	7	NR	880	0	NR
365	0	NR	495	121	NR	625	320	NR	755	6	NR	885	0	NR
370	0	NR	500	141	NR	630	1000	NR	760	5	NR	890	0	NR
375	0	NR	505	158	NR	635	651	NR	765	4	NR	895	0	NR
380	0	NR	510	171	NR	640	207	NR	770	4	NR	900	0	NR
385	0	NR	515	182	NR	645	201	NR	775	3	NR	905	0	NR
390	0	NR	520	189	NR	650	174	NR	780	3	NR	910	0	NR
395	1	NR	525	194	NR	655	146	NR	785	2	NR	915	0	NR
400	1	NR	530	199	NR	660	124	NR	790	2	NR	920	0	NR
405	3	NR	535	205	NR	665	105	NR	795	2	NR	925	0	NR
410	4	NR	540	210	NR	670	96	NR	800	1	NR	930	0	NR
415	7	NR	545	216	NR	675	79	NR	805	1	NR	935	0	NR
420	13	NR	550	222	NR	680	67	NR	810	1	NR	940	0	NR
425	22	NR	555	230	NR	685	58	NR	815	1	NR	945	0	NR
430	37	NR	560	240	NR	690	49	NR	820	1	NR	950	0	NR
435	60	NR	565	248	NR	695	42	NR	825	1	NR	955	0	NR
440	101	NR	570	258	NR	700	36	NR	830	1	NR	960	0	NR
445	172	NR	575	268	NR	705	30	NR	835	1	NR	965	0	NR
450	223	NR	580	278	NR	710	26	NR	840	1	NR	970	0	NR
455	167	NR	585	287	NR	715	22	NR	845	0	NR	975	0	NR
460	126	NR	590	295	NR	720	19	NR	850	0	NR	980	0	NR
465	111	NR	595	298	NR	725	16	NR	855	0	NR	985	0	NR
470	86	NR	600	303	NR	730	14	NR	860	0	NR	990	0	NR
475	74	NR	605	307	NR	735	12	NR	865	0	NR	995	0	NR
480	77	NR	610	341	NR	740	10	NR	870	0	NR	1000	0	NR
485	86	NR	615	368	NR	745	8	NR	875	0	NR			

Summary

$R_f = 91.3$
 $R_g = 102$
 $CIE R_a = 94.4$
 $R_9 = 61.4$



Color Vector Graphics



Individual Sample Fidelity Index ($R_{f,i}$)

CES01 = 86	CES26 = 91	CES51 = 96	CES76 = 89
CES02 = 63	CES27 = 96	CES52 = 95	CES77 = 85
CES03 = 32	CES28 = 96	CES53 = 93	CES78 = 86
CES04 = 70	CES29 = 90	CES54 = 98	CES79 = 89
CES05 = 51	CES30 = 96	CES55 = 98	CES80 = 91
CES06 = 51	CES31 = 90	CES56 = 95	CES81 = 72
CES07 = 44	CES32 = 84	CES57 = 95	CES82 = 95
CES08 = 42	CES33 = 91	CES58 = 95	CES83 = 93
CES09 = 29	CES34 = 92	CES59 = 99	CES84 = 96
CES10 = 76	CES35 = 96	CES60 = 96	CES85 = 80
CES11 = 59	CES36 = 90	CES61 = 96	CES86 = 77
CES12 = 65	CES37 = 94	CES62 = 95	CES87 = 91
CES13 = 44	CES38 = 99	CES63 = 94	CES88 = 96
CES14 = 74	CES39 = 97	CES64 = 96	CES89 = 82
CES15 = 72	CES40 = 94	CES65 = 92	CES90 = 97
CES16 = 48	CES41 = 94	CES66 = 95	CES91 = 82
CES17 = 50	CES42 = 91	CES67 = 94	CES92 = 78
CES18 = 57	CES43 = 88	CES68 = 93	CES93 = 87
CES19 = 72	CES44 = 99	CES69 = 94	CES94 = 73
CES20 = 67	CES45 = 93	CES70 = 90	CES95 = 85
CES21 = 86	CES46 = 93	CES71 = 90	CES96 = 92
CES22 = 79	CES47 = 86	CES72 = 96	CES97 = 93
CES23 = 92	CES48 = 95	CES73 = 85	CES98 = 94
CES24 = 91	CES49 = 91	CES74 = 90	CES99 = 93
CES25 = 72	CES50 = 96	CES75 = 90	



Color Rendition by Hue-Angle Bin



Measure Comparisons



(END OF REPORT)