

Cooper Lighting Solutions Photometric Lab  
1121 Highway 74 South  
Peachtree City, GA 30269



Scaled data based on original data using  
LM-79-2019 Approved Method: Electrical and Photometric Measurements of Solid-  
State Lighting Products

Test Report Prepared for  
Cooper Lighting Solutions

Brand: METALUX

Report Number: P1433429

Luminaire Tested: EHBR1-12-UNV-N-L935-UPL18

Issue Date: 3/20/2026

**Test Information**

Test Method: LM-79-2019  
Report Number: P1433429  
REPORT IS A COMBINATION OF REPORTS P1431654 AND P1431635  
Test Lab: INNOVATION CENTER  
Issue Date: 3/20/2026  
Manufacturer: COOPER LIGHTING SOLUTIONS  
Product Line: METALUX  
Catalog Number: EHBR1-12-UNV-N-L935-UPL18  
Description: Elevate Round Highbay at, 12000 lumens, 3500K 90CRI LEDs with N lens  
Light Source: -  
Ballast/Driver: -

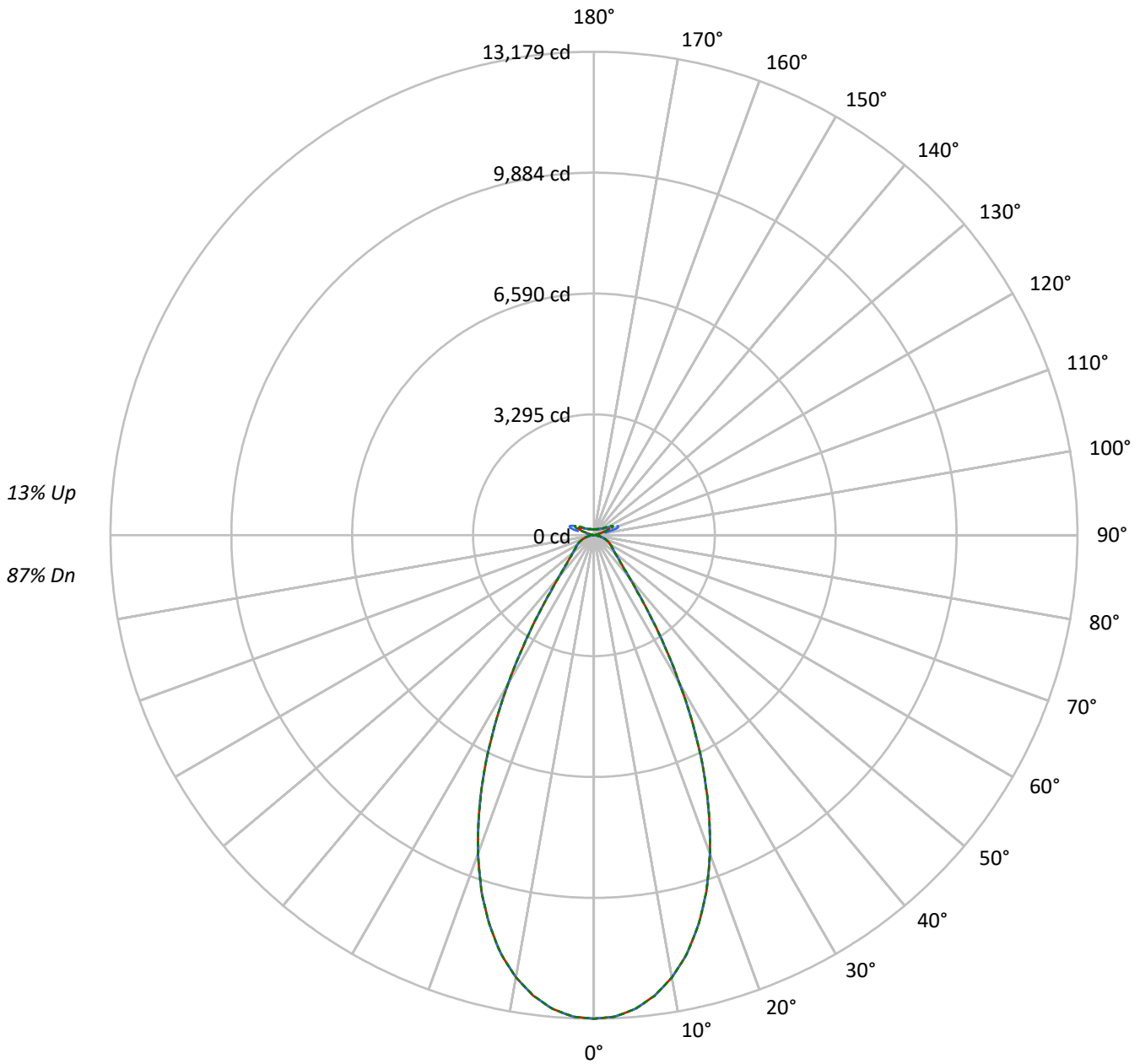
**Summary**

Lumens per Lamp: N/A  
Luminaire Lumens: 12919.4 lumens  
Efficiency: N/A  
Efficacy: 168.7 lumens/watt  
Spacing Criteria (0/90/45): 0.82 / 0.82 / 0.8  
Luminous Opening: Vertical Cylinder (Dia: 1.71' x H: 0.1')  
CIE Type: Semi-Direct

Input Watts (W): 76.6  
Input Voltage (V): NR  
Input Current (A<sub>in</sub>): NR  
Voltage Rise (V): NR  
Power Factor: NR  
Total Harmonic Distortion (THDi): NR  
Frequency (hertz): 60  
Stabilization Time: NR  
Operation Time: NR  
Ambient Temperature (°C): NR  
Test Distance: 24 FT

TEST NUMBER: P1433429  
CATALOG NUMBER: EHBR1-12-UNV-N-L935-UPL18

### Luminous Intensity Polar Plot



— 0°-180°    - - 45°-225°    - - - 90°-270°



TEST NUMBER: P1433429

CATALOG NUMBER: EHBR1-12-UNV-N-L935-UPL18

**COEFFICIENT OF UTILIZATION - ZONAL CAVITY METHOD:**

RF	20				20				20				20				20			
RC	80				70				50				30				10		0	
RW	70	50	30	10	70	50	30	10	50	30	10	50	30	10	50	30	10	50	30	10
RCR																				
0	116	116	116	116	112	112	112	112	104	104	104	97	97	97	91	91	91	87		87
1	109	106	103	100	105	102	100	97	96	94	92	90	88	87	85	83	82	80		80
2	102	97	92	88	99	94	89	86	88	85	82	84	81	78	79	77	75	73		73
3	96	89	83	78	93	86	81	77	82	78	74	78	74	71	74	71	69	67		67
4	91	82	76	71	88	80	74	70	76	71	68	73	69	65	69	66	63	61		61
5	85	76	70	65	83	74	68	64	71	66	62	68	64	60	65	62	59	57		57
6	81	71	64	60	78	69	63	59	67	61	57	64	59	56	61	58	55	53		53
7	76	66	60	55	74	65	59	55	63	57	53	60	56	52	58	54	51	49		49
8	73	62	56	51	71	61	55	51	59	54	50	57	52	49	55	51	48	46		46
9	69	59	52	48	67	58	52	48	56	50	47	54	49	46	52	48	45	44		44
10	66	55	49	45	64	54	49	45	53	48	44	51	47	43	50	46	43	41		41

**AVERAGE LUMINANCE (cd/sqm):**

	0°	45°	90°
0°	61892	61892	61892
5°	60690	60690	60690
10°	57602	57602	57602
15°	52410	52410	52410
20°	44957	44957	44957
25°	35366	35366	35366
30°	24269	24269	24269
35°	14417	14417	14417
40°	8530	8530	8530
45°	6123	6123	6123
50°	5034	5034	5034
55°	4575	4575	4575
60°	4379	4379	4379
65°	4176	4176	4176
70°	3884	3884	3884
75°	3511	3511	3511
80°	2916	2916	2916
85°	1845	1845	1845

**MAXIMUM LUMINANCE 45°-90°:**

Horizontal Angle: 0°  
 Vertical Angle: 45°  
 Luminance: 6123 cd/sqm



TEST NUMBER: P1433429  
 CATALOG NUMBER: EHBR1-12-UNV-N-L935-UPL18

**ZONAL LUMENS:**

Zone	Lumens	% Fixture
0°-10°	1214.0	9.4
10°-20°	3047.4	23.6
20°-30°	3186.4	24.7
30°-40°	1726.5	13.4
40°-50°	794.3	6.1
50°-60°	559.7	4.3
60°-70°	430.7	3.3
70°-80°	261.1	2.0
80°-90°	76.5	0.6
90°-100°	46.3	0.4
100°-110°	289.9	2.2
110°-120°	518.5	4.0
120°-130°	304.2	2.4
130°-140°	186.6	1.4
140°-150°	129.4	1.0
150°-160°	84.1	0.7
160°-170°	47.9	0.4
170°-180°	15.8	0.1
0°-30°	7447.9	57.6
0°-40°	9174.3	71.0
0°-60°	10528.3	81.5
0°-90°	11296.6	87.4
90°-120°	854.7	6.6
90°-150°	1474.9	11.4
90°-180°	1623.0	12.6
0°-180°	12919.4	100.0

**CANDELA DISTRIBUTION:**

	0°	22.5°	45°	67.5°	90°	Flux
0°	13179	13179	13179	13179	13179	
5°	12958	12958	12958	12958	12958	1214
15°	10995	10995	10995	10995	10995	3047
25°	7062	7062	7062	7062	7062	3186
35°	2646	2646	2646	2646	2646	1726
45°	991	991	991	991	991	794
55°	618	618	618	618	618	560
65°	436	436	436	436	436	431
75°	247	247	247	247	247	261
85°	63	63	63	63	63	70
90°	12	20	34	22	12	9
95°	20	34	75	37	23	20
105°	101	200	510	220	134	136
115°	466	490	603	578	574	430
125°	336	314	322	327	367	307
135°	245	238	246	231	230	192
145°	202	199	211	208	207	128
155°	176	175	183	183	183	82
165°	165	165	170	170	169	47
175°	164	164	166	166	166	16
180°	165	165	165	165	165	



TEST NUMBER: P1433429

CATALOG NUMBER: EHBR1-12-UNV-N-L935-UPL18

**CANDELA DISTRIBUTION (FULL):**

	0°	22.5°	45°	67.5°	90°
0°	13179.4	13179.4	13179.4	13179.4	13179.4
2.5°	13132.7	13132.7	13132.7	13132.7	13132.7
5°	12958.3	12958.3	12958.3	12958.3	12958.3
7.5°	12660.7	12660.7	12660.7	12660.7	12660.7
10°	12238.4	12238.4	12238.4	12238.4	12238.4
12.5°	11692.7	11692.7	11692.7	11692.7	11692.7
15°	10995.4	10995.4	10995.4	10995.4	10995.4
17.5°	10186.5	10186.5	10186.5	10186.5	10186.5
20°	9239.9	9239.9	9239.9	9239.9	9239.9
22.5°	8185.9	8185.9	8185.9	8185.9	8185.9
25°	7062.5	7062.5	7062.5	7062.5	7062.5
27.5°	5871.5	5871.5	5871.5	5871.5	5871.5
30°	4668.2	4668.2	4668.2	4668.2	4668.2
32.5°	3582.7	3582.7	3582.7	3582.7	3582.7
35°	2646.0	2646.0	2646.0	2646.0	2646.0
37.5°	1942.8	1942.8	1942.8	1942.8	1942.8
40°	1478.5	1478.5	1478.5	1478.5	1478.5
42.5°	1185.6	1185.6	1185.6	1185.6	1185.6
45°	990.7	990.7	990.7	990.7	990.7
47.5°	850.4	850.4	850.4	850.4	850.4
50°	750.2	750.2	750.2	750.2	750.2
52.5°	676.9	676.9	676.9	676.9	676.9
55°	618.2	618.2	618.2	618.2	618.2
57.5°	570.5	570.5	570.5	570.5	570.5
60°	526.4	526.4	526.4	526.4	526.4
62.5°	482.3	482.3	482.3	482.3	482.3
65°	435.9	435.9	435.9	435.9	435.9
67.5°	388.6	388.6	388.6	388.6	388.6
70°	340.8	340.8	340.8	340.8	340.8
72.5°	294.3	294.3	294.3	294.3	294.3
75°	247.3	247.3	247.3	247.3	247.3
77.5°	201.4	201.4	201.4	201.4	201.4
80°	153.4	153.4	153.4	153.4	153.4
82.5°	107.3	107.3	107.3	107.3	107.3
85°	63.4	63.4	63.4	63.4	63.4
87.5°	22.7	22.7	22.7	22.7	22.7
90°	12.4	19.8	33.8	21.8	12.4
92.5°	17.7	29.7	53.8	27.8	15.8
95°	20.4	34.3	75.2	37.2	23.2
97.5°	26.0	38.1	86.4	45.5	36.3
100°	34.3	44.6	134.7	55.7	48.3
102.5°	58.5	94.7	286.1	105.0	73.4
105°	101.2	199.8	510.0	220.1	133.8
107.5°	175.6	357.6	672.5	390.2	253.6
110°	327.9	474.6	705.0	536.0	405.9



TEST NUMBER: P1433429

CATALOG NUMBER: EHBR1-12-UNV-N-L935-UPL18

**CANDELA DISTRIBUTION (continued):**

	0°	22.5°	45°	67.5°	90°
112.5°	443.1	510.0	675.3	591.7	528.6
115°	466.3	490.5	602.9	577.8	574.1
117.5°	450.5	447.7	511.8	519.2	554.6
120°	417.1	398.5	427.3	453.3	500.7
122.5°	375.3	353.0	366.0	385.5	432.9
125°	336.2	314.0	322.3	327.0	366.9
127.5°	301.9	287.0	291.7	286.1	311.1
130°	278.7	265.6	272.2	259.2	271.3
132.5°	259.2	250.8	258.2	242.4	246.2
135°	245.3	237.8	246.2	231.3	230.4
137.5°	233.2	226.7	235.0	223.9	221.1
140°	222.1	216.4	225.8	217.3	215.5
142.5°	209.9	206.2	217.3	211.8	209.9
145°	201.6	198.8	210.9	208.1	207.2
147.5°	194.1	192.3	203.5	202.5	202.5
150°	187.6	185.8	196.9	196.0	196.9
152.5°	181.2	179.3	189.5	188.6	189.5
155°	176.5	174.6	183.0	183.0	183.0
157.5°	172.7	171.8	178.4	178.4	178.4
160°	170.0	169.0	174.6	174.6	173.7
162.5°	167.2	166.3	172.7	171.8	171.8
165°	165.3	165.3	170.0	170.0	169.0
167.5°	165.3	164.4	169.0	169.0	168.1
170°	164.4	164.4	168.1	167.2	166.3
172.5°	164.4	164.4	168.1	167.2	166.3
175°	163.5	163.5	166.3	166.3	166.3
177.5°	164.4	164.4	166.3	166.3	165.3
180°	165.3	165.3	165.3	165.3	165.3



TEST NUMBER: P1433429  
 CATALOG NUMBER: EHBR1-12-UNV-N-L935-UPL18

**CIE UGR TABLE:**

Reflectances:											
Ceiling		0.7	0.7	0.5	0.5	0.3	0.7	0.7	0.5	0.5	0.3
Wall		0.5	0.3	0.5	0.3	0.3	0.5	0.3	0.5	0.3	0.3
Reference plane		0.2	0.2	0.2	0.2	0.2	0.2	0.2	0.2	0.2	0.2
Room dimensions		Viewed crosswise					Viewed endwise				
X=2H	Y=2H	12.75	13.74	13.32	14.30	14.92	12.75	13.74	13.32	14.30	14.92
	3H	14.52	15.41	15.11	15.98	16.64	14.52	15.41	15.11	15.98	16.64
	4H	15.18	16.00	15.79	16.59	17.27	15.18	16.00	15.79	16.59	17.27
	6H	15.63	16.39	16.26	16.99	17.68	15.63	16.39	16.26	16.99	17.68
	8H	15.76	16.47	16.39	17.09	17.79	15.76	16.47	16.39	17.09	17.79
	12H	15.81	16.49	16.45	17.10	17.82	15.81	16.49	16.45	17.10	17.82
4H	2H	13.28	14.11	13.90	14.69	15.37	13.28	14.11	13.90	14.69	15.37
	3H	15.25	15.93	15.87	16.56	17.26	15.25	15.93	15.87	16.56	17.26
	4H	16.02	16.64	16.66	17.27	18.00	16.02	16.64	16.66	17.27	18.00
	6H	16.59	17.12	17.25	17.78	18.52	16.59	17.12	17.25	17.78	18.52
	8H	16.75	17.24	17.42	17.90	18.65	16.75	17.24	17.42	17.90	18.65
	12H	16.82	17.26	17.51	17.95	18.70	16.82	17.26	17.51	17.95	18.70
8H	4H	16.25	16.74	16.92	17.40	18.15	16.25	16.74	16.92	17.40	18.15
	6H	16.93	17.33	17.63	18.03	18.79	16.93	17.33	17.63	18.03	18.79
	8H	17.15	17.51	17.87	18.22	18.99	17.15	17.51	17.87	18.22	18.99
	12H	17.29	17.60	18.00	18.29	19.13	17.29	17.60	18.00	18.29	19.13
12H	4H	16.24	16.68	16.93	17.36	18.12	16.24	16.68	16.93	17.36	18.12
	6H	16.95	17.31	17.67	18.02	18.79	16.95	17.31	17.67	18.02	18.79
	8H	17.22	17.52	17.93	18.22	19.06	17.22	17.52	17.93	18.22	19.06

LM-79-2019: Approved Method: Electrical and Photometric Measurements of Solid-  
State Lighting Products

Report Prepared for

Cooper Lighting Solutions

Metalux

Report Number: SP1-2506-472-6

Test Date: 08/01/2025

Luminaire Tested: EHBR-60-L935-N

Data in this report applies to families of products including EHBR-60-L935-N

**Test Information**

Test Method: LM-79-2019  
 Report Number: SP1-2506-472-6  
 Test Lab: COOPER LIGHTING SOLUTIONS  
 Photometer: SP1 - 76IN SPHERE  
 Measurement Geometry: 4π  
 Issue Date: 08/05/2025  
 Manufacturer: COOPER LIGHTING SOLUTIONS  
 Product Line: Metalux  
 Catalog Number: **EHBR-60-L935-N**  
 Description: Elevate Round Highbay at, 60000 lumens, 3500K 90CRI LEDs with N lens

**Spectral Parameters**

CCT (K): 3406  
 CIE u': 0.2394  
 CIE v': 0.5094  
 Duv: -0.0028  
 CIE x: 0.4076  
 CIE y: 0.3856  
 CIE z: 0.2068  
 Peak Wavelength (nm): 630  
 Dominant Wavelength (nm): 582  
 Purity: 38.0517  
 Rf: 91.3  
 Rg: 100

CRI (Ra):	94.6		
R1:	96.6	R9:	63.8
R2:	98.4	R10:	94.7
R3:	98.1	R11:	96.6
R4:	95.8	R12:	80.9
R5:	96.2	R13:	97.4
R6:	95.4	R14:	98.3
R7:	91.8	R15:	93.1
R8:	84.4		



**Test Conditions**

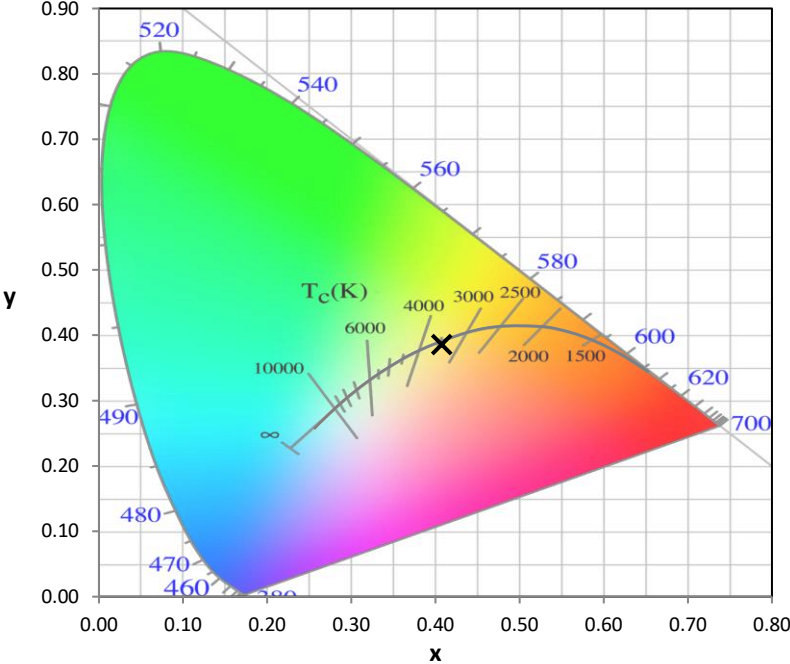
Stabilization Time: 35M  
 Operation Time: 1H 35M  
 Sphere Temperature (°C): 25.0

REPORT NUMBER: SP1-2506-472-6

Measurement and Test Equipment			
Instrument	Identification Number	Calibration Date	Calibration Due Date
Photometer	76INCH SPHERE IN0058	6/16/2025	12/16/2025
Power Meter	XITRON INXT2011004	1/21/2025	1/21/2026
AC Power Source	CHROMA 61603 IN0063	10/22/2024	10/22/2025
DC Power Source	AGILENT E3634A IN0208	10/22/2024	10/22/2025
Sphere Thermometer	ONSET IN0085	10/22/2024	10/22/2025
Room Thermometer	ONSET IN0046	10/22/2024	10/22/2025

REPORT NUMBER: SP1-2506-472-6

CIE 1931 Chromaticity Diagram



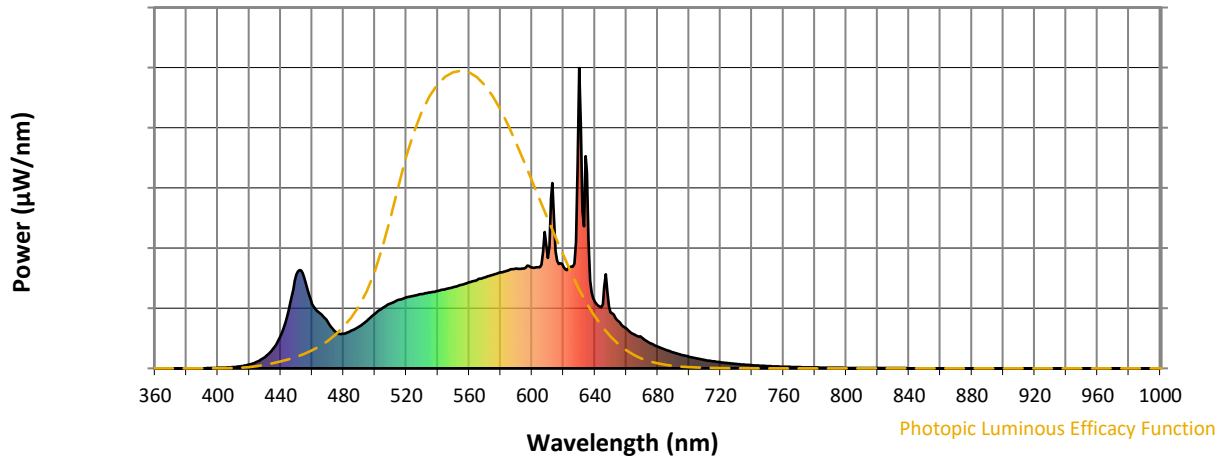
CIE 1931 Chromaticity Diagram with 2017 ANSI 7-Step and 4-Step Quadrangles



Point lies inside the ANSI 3500K 4-step quadrangle

REPORT NUMBER: SP1-2506-472-6

**Photopic Flux vs. Wavelength**



**Photopic Lumens: NR**

λ (nm)	Power W <sup>^</sup> /nm	Lumens (φ/nm)	λ (nm)	Power W <sup>^</sup> /nm	Lumens (φ/nm)	λ (nm)	Power W <sup>^</sup> /nm	Lumens (φ/nm)	λ (nm)	Power W <sup>^</sup> /nm	Lumens (φ/nm)	λ (nm)	Power W <sup>^</sup> /nm	Lumens (φ/nm)
360	0	NR	490	140	NR	620	338	NR	750	8	NR	880	0	NR
365	0	NR	495	159	NR	625	339	NR	755	7	NR	885	0	NR
370	0	NR	500	182	NR	630	1000	NR	760	5	NR	890	0	NR
375	0	NR	505	202	NR	635	653	NR	765	5	NR	895	0	NR
380	0	NR	510	216	NR	640	222	NR	770	4	NR	900	0	NR
385	0	NR	515	228	NR	645	214	NR	775	3	NR	905	0	NR
390	0	NR	520	236	NR	650	185	NR	780	3	NR	910	0	NR
395	1	NR	525	242	NR	655	157	NR	785	3	NR	915	0	NR
400	2	NR	530	248	NR	660	133	NR	790	2	NR	920	0	NR
405	3	NR	535	253	NR	665	113	NR	795	2	NR	925	0	NR
410	4	NR	540	258	NR	670	103	NR	800	2	NR	930	0	NR
415	7	NR	545	264	NR	675	85	NR	805	1	NR	935	0	NR
420	13	NR	550	270	NR	680	72	NR	810	1	NR	940	0	NR
425	22	NR	555	278	NR	685	62	NR	815	1	NR	945	0	NR
430	38	NR	560	286	NR	690	53	NR	820	1	NR	950	0	NR
435	65	NR	565	295	NR	695	45	NR	825	1	NR	955	0	NR
440	108	NR	570	303	NR	700	39	NR	830	1	NR	960	0	NR
445	193	NR	575	311	NR	705	33	NR	835	1	NR	965	0	NR
450	312	NR	580	319	NR	710	28	NR	840	1	NR	970	0	NR
455	300	NR	585	326	NR	715	24	NR	845	0	NR	975	0	NR
460	214	NR	590	332	NR	720	20	NR	850	0	NR	980	0	NR
465	184	NR	595	333	NR	725	17	NR	855	0	NR	985	0	NR
470	153	NR	600	336	NR	730	15	NR	860	0	NR	990	0	NR
475	122	NR	605	337	NR	735	12	NR	865	0	NR	995	0	NR
480	115	NR	610	367	NR	740	10	NR	870	0	NR	1000	0	NR
485	125	NR	615	390	NR	745	9	NR	875	0	NR			

REPORT NUMBER: SP1-2506-472-6

**Scotopic Flux vs. Wavelength**



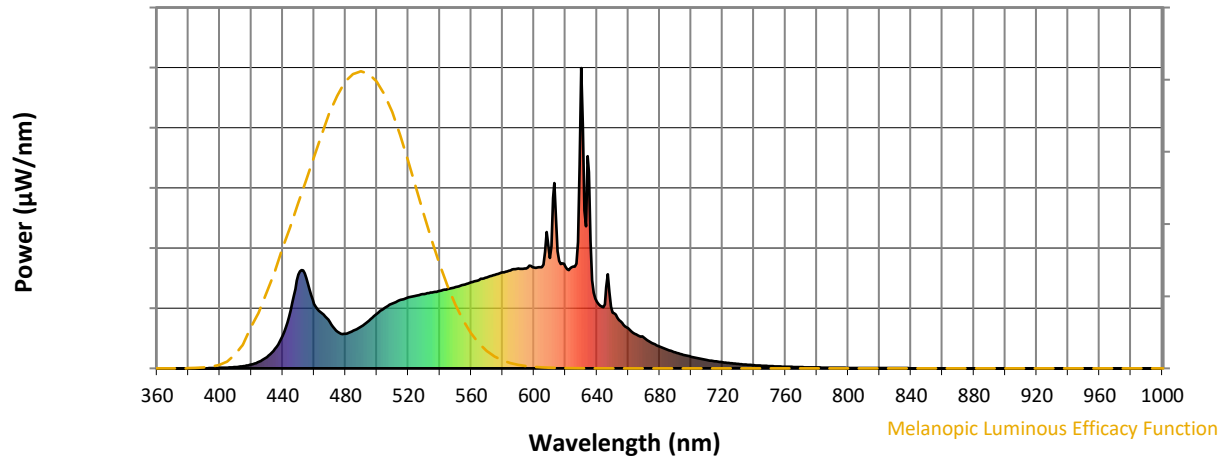
**Scotopic Lumens: NR**

**S/P: 1.62**

λ (nm)	Power W <sup>^</sup> /nm	Lumens (φ/nm)	λ (nm)	Power W <sup>^</sup> /nm	Lumens (φ/nm)	λ (nm)	Power W <sup>^</sup> /nm	Lumens (φ/nm)	λ (nm)	Power W <sup>^</sup> /nm	Lumens (φ/nm)	λ (nm)	Power W <sup>^</sup> /nm	Lumens (φ/nm)
360	0	NR	490	140	NR	620	338	NR	750	8	NR	880	0	NR
365	0	NR	495	159	NR	625	339	NR	755	7	NR	885	0	NR
370	0	NR	500	182	NR	630	1000	NR	760	5	NR	890	0	NR
375	0	NR	505	202	NR	635	653	NR	765	5	NR	895	0	NR
380	0	NR	510	216	NR	640	222	NR	770	4	NR	900	0	NR
385	0	NR	515	228	NR	645	214	NR	775	3	NR	905	0	NR
390	0	NR	520	236	NR	650	185	NR	780	3	NR	910	0	NR
395	1	NR	525	242	NR	655	157	NR	785	3	NR	915	0	NR
400	2	NR	530	248	NR	660	133	NR	790	2	NR	920	0	NR
405	3	NR	535	253	NR	665	113	NR	795	2	NR	925	0	NR
410	4	NR	540	258	NR	670	103	NR	800	2	NR	930	0	NR
415	7	NR	545	264	NR	675	85	NR	805	1	NR	935	0	NR
420	13	NR	550	270	NR	680	72	NR	810	1	NR	940	0	NR
425	22	NR	555	278	NR	685	62	NR	815	1	NR	945	0	NR
430	38	NR	560	286	NR	690	53	NR	820	1	NR	950	0	NR
435	65	NR	565	295	NR	695	45	NR	825	1	NR	955	0	NR
440	108	NR	570	303	NR	700	39	NR	830	1	NR	960	0	NR
445	193	NR	575	311	NR	705	33	NR	835	1	NR	965	0	NR
450	312	NR	580	319	NR	710	28	NR	840	1	NR	970	0	NR
455	300	NR	585	326	NR	715	24	NR	845	0	NR	975	0	NR
460	214	NR	590	332	NR	720	20	NR	850	0	NR	980	0	NR
465	184	NR	595	333	NR	725	17	NR	855	0	NR	985	0	NR
470	153	NR	600	336	NR	730	15	NR	860	0	NR	990	0	NR
475	122	NR	605	337	NR	735	12	NR	865	0	NR	995	0	NR
480	115	NR	610	367	NR	740	10	NR	870	0	NR	1000	0	NR
485	125	NR	615	390	NR	745	9	NR	875	0	NR			

REPORT NUMBER: SP1-2506-472-6

**Melanopic Flux vs. Wavelength**



**Melanopic Lumens: NR**

**M/P: 3.3**

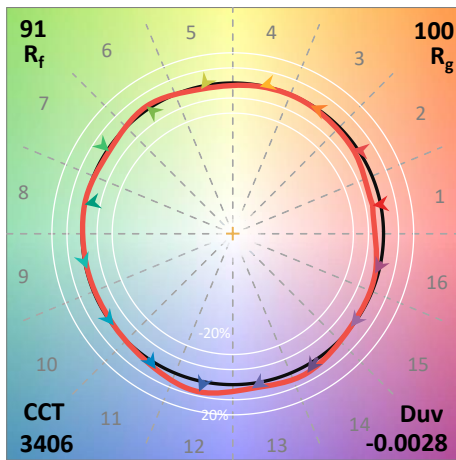
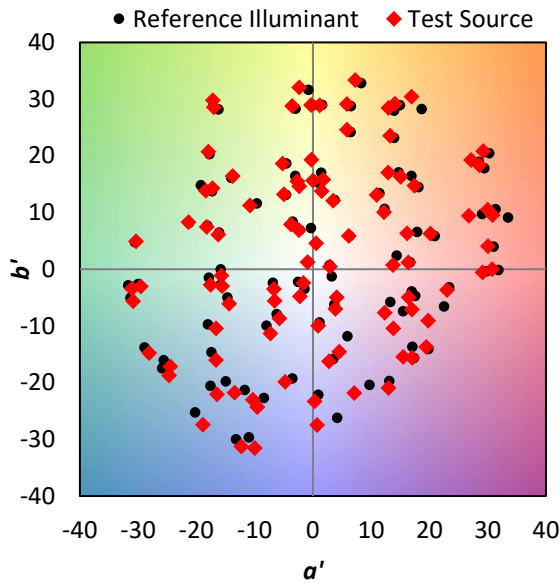
λ (nm)	Power W <sup>^</sup> /nm	Lumens (φ/nm)	λ (nm)	Power W <sup>^</sup> /nm	Lumens (φ/nm)	λ (nm)	Power W <sup>^</sup> /nm	Lumens (φ/nm)	λ (nm)	Power W <sup>^</sup> /nm	Lumens (φ/nm)	λ (nm)	Power W <sup>^</sup> /nm	Lumens (φ/nm)
360	0	NR	490	140	NR	620	338	NR	750	8	NR	880	0	NR
365	0	NR	495	159	NR	625	339	NR	755	7	NR	885	0	NR
370	0	NR	500	182	NR	630	1000	NR	760	5	NR	890	0	NR
375	0	NR	505	202	NR	635	653	NR	765	5	NR	895	0	NR
380	0	NR	510	216	NR	640	222	NR	770	4	NR	900	0	NR
385	0	NR	515	228	NR	645	214	NR	775	3	NR	905	0	NR
390	0	NR	520	236	NR	650	185	NR	780	3	NR	910	0	NR
395	1	NR	525	242	NR	655	157	NR	785	3	NR	915	0	NR
400	2	NR	530	248	NR	660	133	NR	790	2	NR	920	0	NR
405	3	NR	535	253	NR	665	113	NR	795	2	NR	925	0	NR
410	4	NR	540	258	NR	670	103	NR	800	2	NR	930	0	NR
415	7	NR	545	264	NR	675	85	NR	805	1	NR	935	0	NR
420	13	NR	550	270	NR	680	72	NR	810	1	NR	940	0	NR
425	22	NR	555	278	NR	685	62	NR	815	1	NR	945	0	NR
430	38	NR	560	286	NR	690	53	NR	820	1	NR	950	0	NR
435	65	NR	565	295	NR	695	45	NR	825	1	NR	955	0	NR
440	108	NR	570	303	NR	700	39	NR	830	1	NR	960	0	NR
445	193	NR	575	311	NR	705	33	NR	835	1	NR	965	0	NR
450	312	NR	580	319	NR	710	28	NR	840	1	NR	970	0	NR
455	300	NR	585	326	NR	715	24	NR	845	0	NR	975	0	NR
460	214	NR	590	332	NR	720	20	NR	850	0	NR	980	0	NR
465	184	NR	595	333	NR	725	17	NR	855	0	NR	985	0	NR
470	153	NR	600	336	NR	730	15	NR	860	0	NR	990	0	NR
475	122	NR	605	337	NR	735	12	NR	865	0	NR	995	0	NR
480	115	NR	610	367	NR	740	10	NR	870	0	NR	1000	0	NR
485	125	NR	615	390	NR	745	9	NR	875	0	NR			

**Summary**

$R_f = 91.3$   
 $R_g = 100$   
 $CIE R_a = 94.6$   
 $R_9 = 63.8$



**Color Vector Graphics**



**Individual Sample Fidelity Index ( $R_{f,i}$ )**

CES01 = 86	CES26 = 94	CES51 = 97	CES76 = 90
CES02 = 63	CES27 = 92	CES52 = 98	CES77 = 86
CES03 = 31	CES28 = 97	CES53 = 98	CES78 = 86
CES04 = 70	CES29 = 97	CES54 = 93	CES79 = 90
CES05 = 50	CES30 = 92	CES55 = 92	CES80 = 91
CES06 = 51	CES31 = 97	CES56 = 96	CES81 = 74
CES07 = 43	CES32 = 89	CES57 = 94	CES82 = 96
CES08 = 41	CES33 = 99	CES58 = 95	CES83 = 94
CES09 = 29	CES34 = 94	CES59 = 98	CES84 = 95
CES10 = 75	CES35 = 97	CES60 = 92	CES85 = 79
CES11 = 58	CES36 = 81	CES61 = 93	CES86 = 79
CES12 = 64	CES37 = 96	CES62 = 86	CES87 = 92
CES13 = 44	CES38 = 87	CES63 = 94	CES88 = 98
CES14 = 74	CES39 = 99	CES64 = 91	CES89 = 84
CES15 = 72	CES40 = 97	CES65 = 90	CES90 = 96
CES16 = 48	CES41 = 96	CES66 = 89	CES91 = 75
CES17 = 49	CES42 = 94	CES67 = 88	CES92 = 76
CES18 = 56	CES43 = 93	CES68 = 89	CES93 = 86
CES19 = 71	CES44 = 99	CES69 = 90	CES94 = 74
CES20 = 67	CES45 = 97	CES70 = 88	CES95 = 83
CES21 = 86	CES46 = 97	CES71 = 83	CES96 = 92
CES22 = 78	CES47 = 91	CES72 = 94	CES97 = 96
CES23 = 91	CES48 = 91	CES73 = 83	CES98 = 95
CES24 = 90	CES49 = 96	CES74 = 90	CES99 = 92
CES25 = 71	CES50 = 98	CES75 = 85	



Color Rendition by Hue-Angle Bin



Measure Comparisons



(END OF REPORT)