

Cooper Lighting Solutions Photometric Lab
1121 Highway 74 South
Peachtree City, GA 30269



Scaled data based on original data using
LM-79-2019 Approved Method: Electrical and Photometric Measurements of Solid-
State Lighting Products

Test Report Prepared for
Cooper Lighting Solutions

Brand: METALUX

Report Number:

Luminaire Tested: EHBR1-18-UNV-A1-L950-UPL12

Issue Date: 3/20/2026

Test Information

Test Method: LM-79-2019
Report Number: REPORT IS A COMBINATION OF REPORTS P1431668 AND P1431635
Test Lab: INNOVATION CENTER
Issue Date: 3/20/2026
Manufacturer: COOPER LIGHTING SOLUTIONS
Product Line: METALUX
Catalog Number: EHBR1-18-UNV-A1-L950-UPL12
Description: Elevate Round Highbay at, 19000 lumens, 5000K 90CRI LEDs with A lens
Light Source: -
Ballast/Driver: -

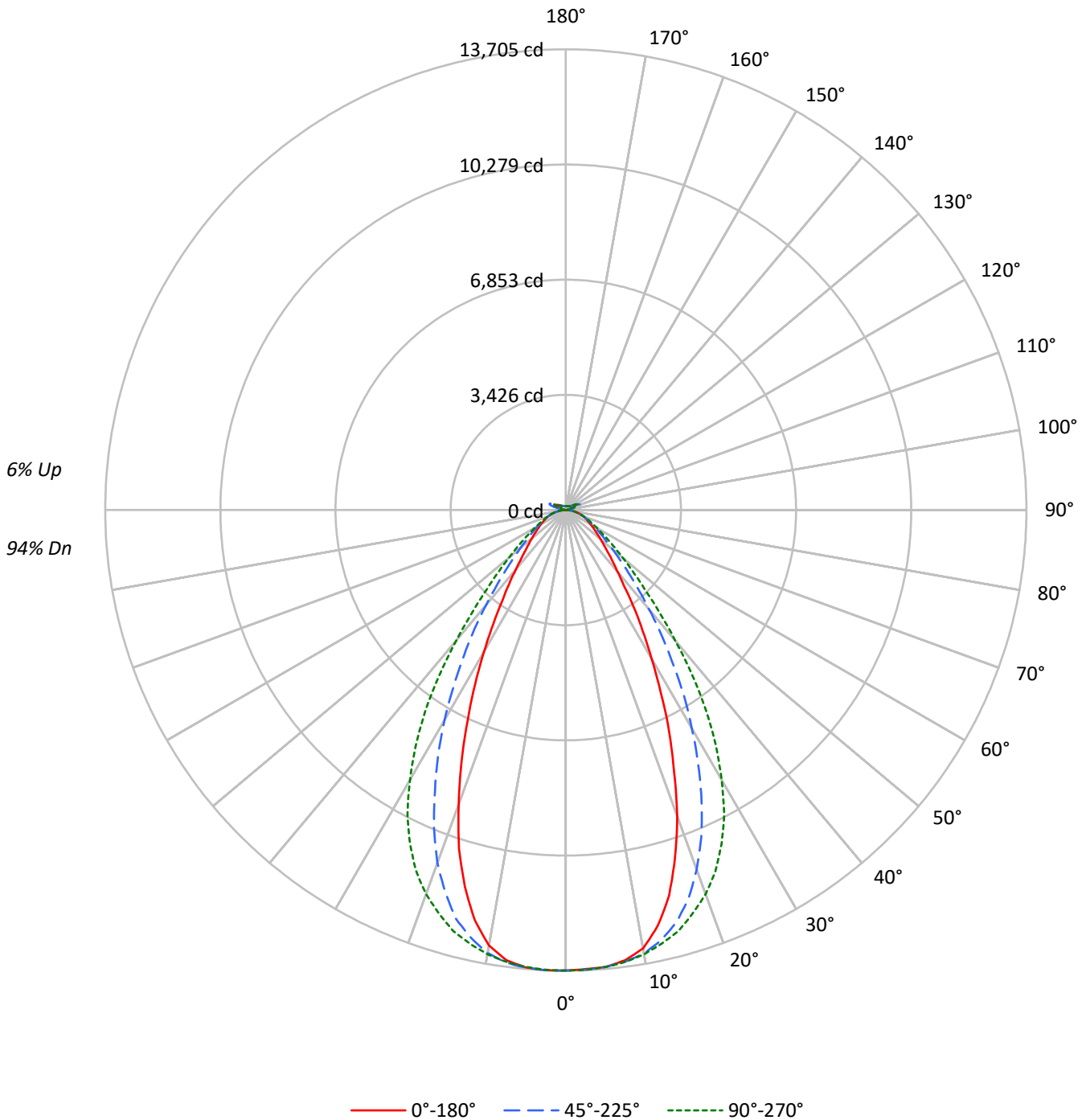
Summary

Lumens per Lamp: N/A
Luminaire Lumens: 18141.9 lumens
Efficiency: N/A
Efficacy: 177.7 lumens/watt
Spacing Criteria (0/90/45): 0.8 / 1.07 / 0.95
Luminous Opening: Vertical Cylinder (Dia: 1.71' x H: 0.1')
CIE Type: Direct

Input Watts (W): 102.1
Input Voltage (V): NR
Input Current (Ain): NR
Voltage Rise (V): NR
Power Factor: NR
Total Harmonic Distortion (THDi): NR
Frequency (hertz): 60
Stabilization Time: NR
Operation Time: NR
Ambient Temperature (°C): NR
Test Distance: 24 FT

TEST NUMBER:
CATALOG NUMBER: EHBR1-18-UNV-A1-L950-UPL12

Luminous Intensity Polar Plot





TEST NUMBER:

CATALOG NUMBER: EHBR1-18-UNV-A1-L950-UPL12

COEFFICIENT OF UTILIZATION - ZONAL CAVITY METHOD:

RF	20				20				20				20				20				20
RC	80				70				50				30				10				0
RW	70	50	30	10	70	50	30	10	50	30	10	50	30	10	50	30	10	50	30	10	0
RCR																					
0	118	118	118	118	114	114	114	114	108	108	108	102	102	102	96	96	96	96	96	96	94
1	110	107	103	100	107	104	101	98	98	96	94	94	92	90	89	88	86	86	86	86	84
2	103	97	91	87	100	94	90	86	90	86	83	86	83	80	82	80	77	77	77	77	75
3	96	88	82	77	93	86	80	76	82	78	74	79	75	72	76	73	70	70	70	70	68
4	90	81	74	68	87	79	73	68	76	70	66	73	68	65	70	66	63	63	63	63	61
5	84	74	67	62	82	73	66	61	70	64	60	68	63	59	65	61	58	58	58	58	56
6	79	68	61	56	77	67	61	56	65	59	55	63	58	54	61	56	53	53	53	53	51
7	74	63	56	51	73	62	56	51	60	55	50	59	53	50	57	52	49	49	49	49	47
8	70	59	52	47	68	58	52	47	56	51	46	55	50	46	53	49	45	45	45	45	44
9	66	55	48	44	65	54	48	43	53	47	43	51	46	42	50	45	42	42	42	42	40
10	63	52	45	41	61	51	45	40	50	44	40	48	43	40	47	43	39	39	39	39	38

AVERAGE LUMINANCE (cd/sqm):

	0°	45°	90°	135°	180°
0°	64332	64332	64332	64332	64332
5°	63907	63897	63900	64013	63974
10°	62327	63054	63154	62975	61919
15°	56583	60531	61777	60046	55284
20°	47151	55379	59161	54336	45316
25°	36465	47884	54883	46134	34576
30°	26580	38995	48211	37516	25229
35°	19160	30056	39622	28762	17909
40°	13784	22199	29199	21262	13359
45°	10862	16240	20394	15536	10486
50°	9011	12202	14761	11799	8875
55°	7870	9635	11178	9473	7764
60°	7098	8043	8907	7993	7148
65°	6638	7094	7485	7116	6702
70°	6305	6455	6655	6490	6367
75°	5881	5844	5881	5861	5938
80°	5313	4931	4821	5007	5313
85°	3681	3122	3090	3171	3791

MAXIMUM LUMINANCE 45°-90°:

Horizontal Angle: 67.5°
 Vertical Angle: 45°
 Luminance: 21367 cd/sqm



TEST NUMBER:

CATALOG NUMBER: EHBR1-18-UNV-A1-L950-UPL12

ZONAL LUMENS:

Zone	Lumens	% Fixture
0°-10°	1293.7	7.1
10°-20°	3476.9	19.2
20°-30°	4227.9	23.3
30°-40°	3443.9	19.0
40°-50°	2067.7	11.4
50°-60°	1190.0	6.6
60°-70°	744.7	4.1
70°-80°	438.6	2.4
80°-90°	130.3	0.7
90°-100°	29.6	0.2
100°-110°	195.9	1.1
110°-120°	362.3	2.0
120°-130°	215.1	1.2
130°-140°	130.2	0.7
140°-150°	90.5	0.5
150°-160°	59.2	0.3
160°-170°	34.0	0.2
170°-180°	11.3	0.1
0°-30°	8998.5	49.6
0°-40°	12442.4	68.6
0°-60°	15700.1	86.5
0°-90°	17013.8	93.8
90°-120°	587.8	3.2
90°-150°	1023.6	5.6
90°-180°	1128.0	6.2
0°-180°	18141.9	100.0

CANDELA DISTRIBUTION:

	0°	45°	90°	135°	180°	Flux
0°	13699	13699	13699	13699	13699	
5°	13645	13643	13644	13668	13660	1290
15°	11871	12699	12960	12597	11598	3266
25°	7282	9562	10960	9213	6905	3318
35°	3516	5516	7272	5279	3287	2225
45°	1757	2628	3300	2514	1697	1386
55°	1064	1302	1511	1280	1049	961
65°	693	740	781	743	700	689
75°	414	412	414	413	418	439
85°	126	107	106	109	130	135
90°	9	22	8	24	8	10
95°	14	50	16	43	14	14
105°	69	343	90	365	45	92
115°	314	405	386	448	329	289
125°	227	217	246	240	258	207
135°	166	166	156	174	180	130
145°	138	144	142	146	148	88
155°	123	126	126	127	132	57
165°	118	120	118	119	123	34
175°	118	119	118	118	121	11
180°	119	119	119	119	119	



TEST NUMBER:

CATALOG NUMBER: EHBR1-18-UNV-A1-L950-UPL12

CANDELA DISTRIBUTION (FULL):

	0°	22.5°	45°	67.5°	90°	112.5°	135°	157.5°	180°
0°	13699.0	13699.0	13699.0	13699.0	13699.0	13699.0	13699.0	13699.0	13699.0
2.5°	13668.9	13681.3	13686.4	13689.3	13692.4	13701.1	13704.8	13698.8	13704.0
5°	13645.2	13646.0	13643.1	13656.0	13643.7	13652.3	13667.8	13661.8	13659.5
7.5°	13506.3	13535.0	13551.9	13556.1	13558.5	13569.1	13580.0	13518.3	13509.1
10°	13242.3	13290.2	13396.6	13427.1	13417.9	13435.1	13380.0	13218.8	13155.6
12.5°	12663.5	12832.0	13108.6	13231.7	13209.3	13224.5	13036.9	12696.5	12500.9
15°	11870.8	12117.9	12699.1	12941.9	12960.5	12941.9	12597.3	11934.2	11598.2
17.5°	10816.9	11273.1	12129.0	12600.2	12573.1	12582.1	11927.9	10947.8	10563.3
20°	9691.0	10177.4	11381.9	12167.8	12159.4	12109.5	11167.6	9875.0	9313.7
22.5°	8417.7	9044.9	10525.7	11636.1	11633.0	11549.7	10241.6	8703.5	8099.2
25°	7282.0	7897.2	9562.3	10984.8	10960.1	10865.4	9213.0	7534.8	6904.8
27.5°	6108.0	6747.5	8533.6	10221.6	10204.6	10101.3	8229.7	6442.6	5842.8
30°	5112.6	5697.4	7500.7	9381.7	9273.3	9261.5	7216.1	5431.1	4852.7
32.5°	4259.9	4761.2	6526.8	8503.5	8311.6	8366.3	6205.8	4585.3	4012.0
35°	3516.5	3958.1	5516.3	7487.8	7272.0	7342.9	5278.8	3762.4	3286.9
37.5°	2854.1	3278.7	4659.9	6499.9	6170.0	6303.7	4463.4	3142.1	2761.0
40°	2389.2	2726.0	3847.6	5415.9	5061.0	5278.8	3685.2	2620.8	2315.4
42.5°	2058.6	2278.5	3175.6	4381.0	4108.7	4263.1	3037.4	2190.9	1962.6
45°	1757.4	1932.7	2627.6	3457.1	3299.6	3442.7	2513.7	1868.2	1696.6
47.5°	1535.0	1670.2	2163.1	2791.7	2693.9	2739.2	2099.4	1630.3	1490.9
50°	1343.0	1447.6	1818.5	2253.2	2199.9	2227.6	1758.5	1418.6	1322.7
52.5°	1193.9	1270.5	1525.2	1851.8	1825.4	1829.7	1498.6	1247.8	1178.4
55°	1063.6	1117.0	1302.1	1517.0	1510.6	1511.8	1280.2	1105.8	1049.2
57.5°	949.7	993.9	1119.0	1274.2	1265.1	1267.0	1108.6	982.2	945.7
60°	853.3	882.8	966.9	1076.8	1070.8	1068.2	960.9	872.0	859.3
62.5°	767.8	786.8	845.0	923.0	911.6	914.2	844.7	787.6	768.9
65°	692.9	699.5	740.5	788.7	781.3	787.6	742.8	703.8	699.5
67.5°	619.7	626.3	650.5	682.9	674.3	679.5	651.0	628.1	624.4
70°	553.2	552.9	566.4	583.9	583.9	584.8	569.5	555.8	558.7
72.5°	484.3	482.6	486.6	498.4	495.2	506.1	490.1	485.7	486.3
75°	414.3	409.5	411.7	417.7	414.3	420.1	412.9	418.3	418.3
77.5°	348.3	339.1	336.2	337.2	330.9	339.4	341.2	344.9	353.5
80°	279.5	266.6	259.4	259.1	253.6	259.1	263.4	271.1	279.5
82.5°	207.5	196.2	184.2	181.9	178.5	181.6	187.4	196.5	210.1
85°	126.5	114.7	107.3	103.3	106.2	106.2	109.0	121.9	130.3
87.5°	45.6	39.9	32.7	33.0	33.8	35.0	36.4	45.9	50.2
90°	8.6	13.1	22.5	14.3	8.1	13.8	23.7	12.5	8.4
92.5°	12.2	20.0	36.2	18.7	10.6	18.7	33.7	16.8	11.5
95°	14.3	23.0	50.5	25.0	15.6	23.0	43.0	18.7	14.0
97.5°	18.0	25.6	58.1	30.6	24.3	28.7	48.7	20.0	17.1
100°	23.6	29.9	90.5	37.4	32.4	32.4	89.2	23.0	19.9
102.5°	39.9	63.6	192.2	70.5	49.3	63.6	207.2	46.8	24.2
105°	68.6	134.2	342.6	147.9	89.8	146.1	365.0	122.3	44.9
107.5°	118.5	240.3	451.7	262.1	170.4	272.7	470.5	242.1	105.4
110°	220.9	318.9	473.7	360.0	272.7	381.3	513.5	332.0	214.0



TEST NUMBER:

CATALOG NUMBER: EHBR1-18-UNV-A1-L950-UPL12

CANDELA DISTRIBUTION (continued):

	0°	22.5°	45°	67.5°	90°	112.5°	135°	157.5°	180°
112.5°	298.2	342.6	453.7	397.5	355.0	425.0	501.7	368.2	296.3
115°	313.9	329.5	405.0	388.1	385.7	418.8	448.0	366.9	328.8
117.5°	303.4	300.8	343.9	348.8	372.6	383.2	386.9	344.4	330.7
120°	280.8	267.7	287.0	304.5	336.3	332.0	325.7	311.6	311.9
122.5°	252.9	237.4	245.8	258.9	290.8	281.4	275.2	278.0	286.6
125°	226.7	211.2	216.6	219.6	246.5	237.1	239.9	249.3	257.9
127.5°	203.7	193.1	196.0	192.2	209.1	204.7	214.3	225.2	232.4
130°	188.1	179.0	183.1	174.1	182.5	183.8	196.5	205.2	209.9
132.5°	175.2	169.3	174.3	163.4	165.9	171.2	183.0	190.8	193.3
135°	166.1	160.8	166.5	156.2	155.9	163.3	173.9	178.9	179.9
137.5°	158.0	153.7	159.3	151.8	149.9	157.4	165.5	169.3	168.4
140°	151.2	147.2	153.4	147.8	146.5	154.0	157.8	162.4	161.2
142.5°	143.4	140.9	148.1	144.3	143.1	150.2	152.1	155.2	154.2
145°	138.0	136.1	144.0	142.1	141.5	146.7	145.5	150.1	148.3
147.5°	133.9	132.3	139.3	138.6	138.6	142.3	140.8	144.8	143.2
150°	129.8	128.2	135.2	134.5	135.2	137.7	135.5	140.4	140.0
152.5°	125.7	124.1	130.4	129.5	130.2	132.7	130.7	136.0	135.9
155°	122.8	121.3	126.4	125.8	125.8	127.4	126.6	132.2	132.5
157.5°	121.2	119.9	123.9	123.3	123.3	124.1	124.1	129.1	129.4
160°	119.9	118.7	121.9	121.3	120.7	122.2	122.2	126.5	126.8
162.5°	118.6	117.4	120.9	119.9	119.7	119.9	120.0	124.6	124.9
165°	117.6	117.1	119.7	119.0	118.4	119.0	118.7	121.7	122.6
167.5°	117.9	117.1	119.3	118.7	118.2	117.5	118.4	120.8	121.7
170°	117.6	117.3	119.0	117.8	116.9	117.2	117.3	119.9	120.7
172.5°	118.2	117.9	119.6	118.4	117.4	117.7	117.3	119.1	120.7
175°	118.5	117.8	119.1	118.3	118.0	117.6	117.9	119.0	121.0
177.5°	119.4	118.8	119.4	118.6	117.6	117.9	118.7	120.0	122.5
180°	118.7	118.7	118.7	118.7	118.7	118.7	118.7	118.7	118.7



TEST NUMBER: CATALOG
 CATALOG NUMBER: EHBR1-18-UNV-A1-L950-UPL12

CIE UGR TABLE:

Reflectances:											
Ceiling		0.7	0.7	0.5	0.5	0.3	0.7	0.7	0.5	0.5	0.3
Wall		0.5	0.3	0.5	0.3	0.3	0.5	0.3	0.5	0.3	0.3
Reference plane		0.2	0.2	0.2	0.2	0.2	0.2	0.2	0.2	0.2	0.2
Room dimensions		Viewed crosswise					Viewed endwise				
X=2H	Y=2H	15.88	17.05	16.36	17.49	17.96	16.87	18.03	17.34	18.47	18.94
	3H	17.36	18.40	17.85	18.85	19.37	18.13	19.16	18.62	19.62	20.14
	4H	17.96	18.93	18.47	19.40	19.94	18.63	19.59	19.14	20.07	20.60
	6H	18.43	19.32	18.95	19.81	20.35	18.98	19.87	19.50	20.36	20.91
	8H	18.58	19.42	19.11	19.93	20.48	19.08	19.92	19.62	20.43	20.99
	12H	18.65	19.45	19.19	19.96	20.54	19.12	19.92	19.66	20.42	21.00
4H	2H	16.40	17.37	16.91	17.84	18.38	17.18	18.15	17.69	18.62	19.16
	3H	18.09	18.88	18.61	19.40	19.96	18.67	19.47	19.19	19.99	20.54
	4H	18.80	19.52	19.34	20.05	20.64	19.29	20.01	19.83	20.54	21.13
	6H	19.38	20.00	19.95	20.56	21.17	19.77	20.39	20.34	20.95	21.56
	8H	19.57	20.14	20.14	20.70	21.32	19.90	20.48	20.48	21.04	21.65
	12H	19.67	20.18	20.26	20.77	21.39	19.97	20.48	20.56	21.07	21.69
8H	4H	19.03	19.60	19.60	20.16	20.78	19.47	20.05	20.05	20.61	21.22
	6H	19.72	20.19	20.32	20.79	21.41	20.06	20.52	20.66	21.13	21.75
	8H	19.97	20.39	20.59	21.01	21.64	20.25	20.67	20.87	21.29	21.92
	12H	20.13	20.50	20.75	21.10	21.81	20.37	20.74	20.99	21.34	22.05
12H	4H	19.03	19.53	19.62	20.13	20.74	19.47	19.98	20.06	20.57	21.19
	6H	19.74	20.16	20.36	20.78	21.41	20.08	20.50	20.70	21.12	21.75
	8H	20.03	20.40	20.65	21.00	21.71	20.31	20.68	20.93	21.28	21.99

LM-79-2019: Approved Method: Electrical and Photometric Measurements of Solid-
State Lighting Products

Report Prepared for

Cooper Lighting Solutions

Metalux

Report Number: SP1-2506-472-8

Test Date: 08/04/2025

Luminaire Tested: EHBR-60-L950-N

Data in this report applies to families of products including EHBR-60-L950-N

Test Information

Test Method: LM-79-2019
 Report Number: SP1-2506-472-8
 Test Lab: COOPER LIGHTING SOLUTIONS
 Photometer: SP1 - 76IN SPHERE
 Measurement Geometry: 4π
 Issue Date: 08/05/2025
 Manufacturer: COOPER LIGHTING SOLUTIONS
 Product Line: Metalux
 Catalog Number: **EHBR-60-L950-N**
 Description: Elevate Round Highbay at, 60000 lumens, 5000K 90CRI LEDs with N lens

Spectral Parameters

CCT (K): 4901
 CIE u': 0.2131
 CIE v': 0.4853
 Duv: -0.0008
 CIE x: 0.3477
 CIE y: 0.3520
 CIE z: 0.3003
 Peak Wavelength (nm): 630
 Dominant Wavelength (nm): 574
 Purity: 9.953987
 Rf: 90.7
 Rg: 100.5

CRI (Ra):	94.3		
R1:	95.8	R9:	72.3
R2:	96.5	R10:	89.1
R3:	94.4	R11:	94.9
R4:	95.3	R12:	68.4
R5:	94.1	R13:	96.4
R6:	92.5	R14:	96.4
R7:	95.5	R15:	93.9
R8:	90.1		



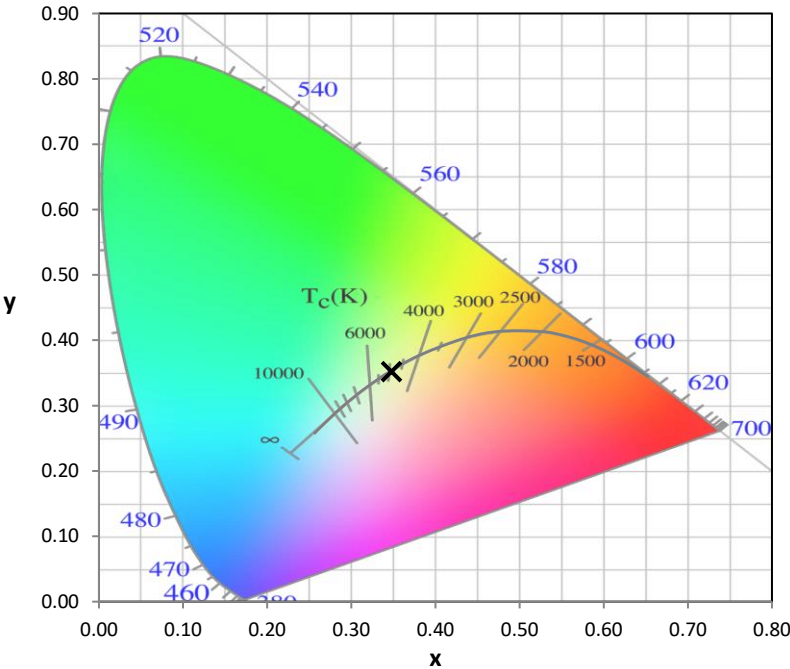
Test Conditions
 Stabilization Time: 35M
 Operation Time: 1H 35M
 Sphere Temperature (°C): 25.0

REPORT NUMBER: SP1-2506-472-8

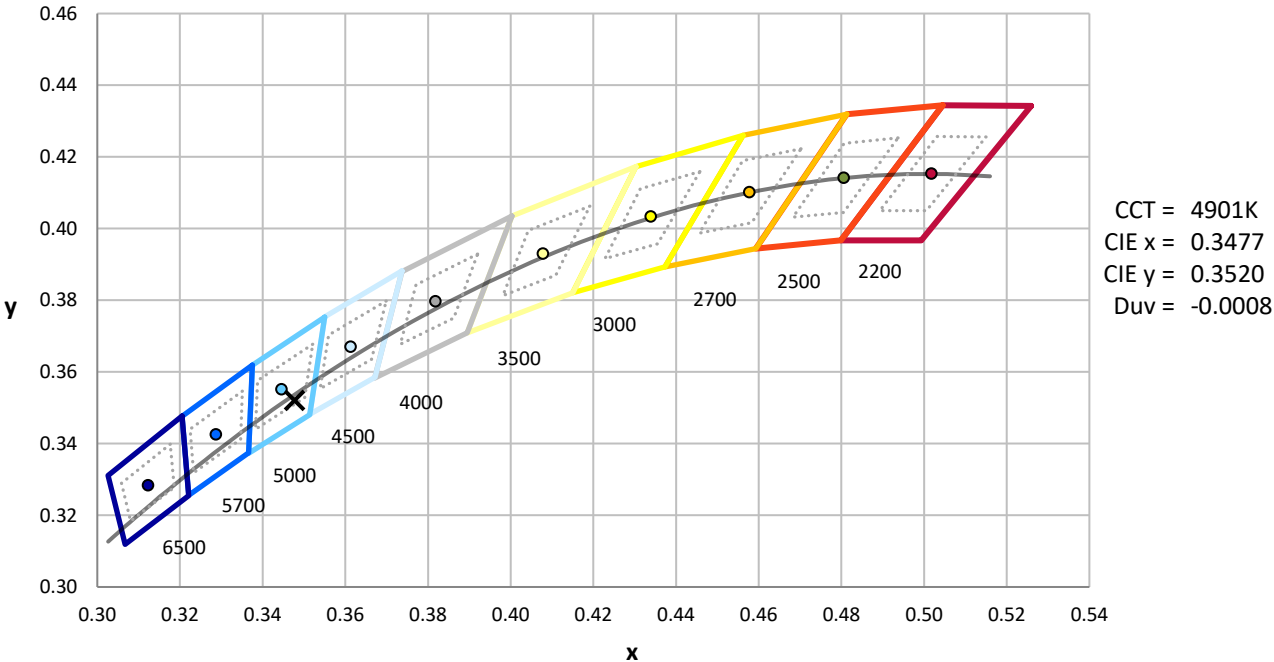
Measurement and Test Equipment			
Instrument	Identification Number	Calibration Date	Calibration Due Date
Photometer	76INCH SPHERE IN0058	6/16/2025	12/16/2025
Power Meter	XITRON INXT2011004	1/21/2025	1/21/2026
AC Power Source	CHROMA 61603 IN0063	10/22/2024	10/22/2025
DC Power Source	AGILENT E3634A IN0208	10/22/2024	10/22/2025
Sphere Thermometer	ONSET IN0085	10/22/2024	10/22/2025
Room Thermometer	ONSET IN0046	10/22/2024	10/22/2025

REPORT NUMBER: SP1-2506-472-8

CIE 1931 Chromaticity Diagram



CIE 1931 Chromaticity Diagram with 2017 ANSI 7-Step and 4-Step Quadrangles



Point lies inside the ANSI 5000K 4-step quadrangle

REPORT NUMBER: SP1-2506-472-8

Photopic Flux vs. Wavelength



Photopic Lumens: NR

λ (nm)	Power W [^] /nm	Lumens (φ/nm)	λ (nm)	Power W [^] /nm	Lumens (φ/nm)	λ (nm)	Power W [^] /nm	Lumens (φ/nm)	λ (nm)	Power W [^] /nm	Lumens (φ/nm)	λ (nm)	Power W [^] /nm	Lumens (φ/nm)
360	0	NR	490	221	NR	620	326	NR	750	7	NR	880	0	NR
365	0	NR	495	250	NR	625	325	NR	755	6	NR	885	0	NR
370	0	NR	500	284	NR	630	1000	NR	760	5	NR	890	0	NR
375	0	NR	505	311	NR	635	643	NR	765	4	NR	895	0	NR
380	0	NR	510	329	NR	640	206	NR	770	4	NR	900	0	NR
385	1	NR	515	344	NR	645	199	NR	775	3	NR	905	0	NR
390	2	NR	520	353	NR	650	172	NR	780	3	NR	910	0	NR
395	3	NR	525	357	NR	655	143	NR	785	2	NR	915	0	NR
400	5	NR	530	362	NR	660	122	NR	790	2	NR	920	0	NR
405	6	NR	535	365	NR	665	102	NR	795	2	NR	925	0	NR
410	9	NR	540	367	NR	670	94	NR	800	2	NR	930	0	NR
415	15	NR	545	369	NR	675	76	NR	805	1	NR	935	0	NR
420	26	NR	550	370	NR	680	65	NR	810	1	NR	940	0	NR
425	47	NR	555	372	NR	685	56	NR	815	1	NR	945	0	NR
430	81	NR	560	372	NR	690	48	NR	820	1	NR	950	0	NR
435	143	NR	565	371	NR	695	41	NR	825	1	NR	955	0	NR
440	243	NR	570	370	NR	700	35	NR	830	1	NR	960	0	NR
445	434	NR	575	367	NR	705	30	NR	835	1	NR	965	0	NR
450	675	NR	580	365	NR	710	25	NR	840	1	NR	970	0	NR
455	615	NR	585	361	NR	715	22	NR	845	0	NR	975	0	NR
460	418	NR	590	356	NR	720	19	NR	850	0	NR	980	0	NR
465	344	NR	595	348	NR	725	16	NR	855	0	NR	985	0	NR
470	272	NR	600	343	NR	730	13	NR	860	0	NR	990	0	NR
475	206	NR	605	337	NR	735	11	NR	865	0	NR	995	0	NR
480	190	NR	610	362	NR	740	10	NR	870	0	NR	1000	0	NR
485	202	NR	615	381	NR	745	8	NR	875	0	NR			

REPORT NUMBER: SP1-2506-472-8

Scotopic Flux vs. Wavelength



Scotopic Lumens: NR

S/P: 2.04

λ (nm)	Power W^{\wedge}/nm	Lumens (ϕ/nm)	λ (nm)	Power W^{\wedge}/nm	Lumens (ϕ/nm)	λ (nm)	Power W^{\wedge}/nm	Lumens (ϕ/nm)	λ (nm)	Power W^{\wedge}/nm	Lumens (ϕ/nm)	λ (nm)	Power W^{\wedge}/nm	Lumens (ϕ/nm)
360	0	NR	490	221	NR	620	326	NR	750	7	NR	880	0	NR
365	0	NR	495	250	NR	625	325	NR	755	6	NR	885	0	NR
370	0	NR	500	284	NR	630	1000	NR	760	5	NR	890	0	NR
375	0	NR	505	311	NR	635	643	NR	765	4	NR	895	0	NR
380	0	NR	510	329	NR	640	206	NR	770	4	NR	900	0	NR
385	1	NR	515	344	NR	645	199	NR	775	3	NR	905	0	NR
390	2	NR	520	353	NR	650	172	NR	780	3	NR	910	0	NR
395	3	NR	525	357	NR	655	143	NR	785	2	NR	915	0	NR
400	5	NR	530	362	NR	660	122	NR	790	2	NR	920	0	NR
405	6	NR	535	365	NR	665	102	NR	795	2	NR	925	0	NR
410	9	NR	540	367	NR	670	94	NR	800	2	NR	930	0	NR
415	15	NR	545	369	NR	675	76	NR	805	1	NR	935	0	NR
420	26	NR	550	370	NR	680	65	NR	810	1	NR	940	0	NR
425	47	NR	555	372	NR	685	56	NR	815	1	NR	945	0	NR
430	81	NR	560	372	NR	690	48	NR	820	1	NR	950	0	NR
435	143	NR	565	371	NR	695	41	NR	825	1	NR	955	0	NR
440	243	NR	570	370	NR	700	35	NR	830	1	NR	960	0	NR
445	434	NR	575	367	NR	705	30	NR	835	1	NR	965	0	NR
450	675	NR	580	365	NR	710	25	NR	840	1	NR	970	0	NR
455	615	NR	585	361	NR	715	22	NR	845	0	NR	975	0	NR
460	418	NR	590	356	NR	720	19	NR	850	0	NR	980	0	NR
465	344	NR	595	348	NR	725	16	NR	855	0	NR	985	0	NR
470	272	NR	600	343	NR	730	13	NR	860	0	NR	990	0	NR
475	206	NR	605	337	NR	735	11	NR	865	0	NR	995	0	NR
480	190	NR	610	362	NR	740	10	NR	870	0	NR	1000	0	NR
485	202	NR	615	381	NR	745	8	NR	875	0	NR			

REPORT NUMBER: SP1-2506-472-8

Melanopic Flux vs. Wavelength



Melanopic Lumens: NR

M/P: 4.41

λ (nm)	Power W [^] /nm	Lumens (φ/nm)	λ (nm)	Power W [^] /nm	Lumens (φ/nm)	λ (nm)	Power W [^] /nm	Lumens (φ/nm)	λ (nm)	Power W [^] /nm	Lumens (φ/nm)	λ (nm)	Power W [^] /nm	Lumens (φ/nm)
360	0	NR	490	221	NR	620	326	NR	750	7	NR	880	0	NR
365	0	NR	495	250	NR	625	325	NR	755	6	NR	885	0	NR
370	0	NR	500	284	NR	630	1000	NR	760	5	NR	890	0	NR
375	0	NR	505	311	NR	635	643	NR	765	4	NR	895	0	NR
380	0	NR	510	329	NR	640	206	NR	770	4	NR	900	0	NR
385	1	NR	515	344	NR	645	199	NR	775	3	NR	905	0	NR
390	2	NR	520	353	NR	650	172	NR	780	3	NR	910	0	NR
395	3	NR	525	357	NR	655	143	NR	785	2	NR	915	0	NR
400	5	NR	530	362	NR	660	122	NR	790	2	NR	920	0	NR
405	6	NR	535	365	NR	665	102	NR	795	2	NR	925	0	NR
410	9	NR	540	367	NR	670	94	NR	800	2	NR	930	0	NR
415	15	NR	545	369	NR	675	76	NR	805	1	NR	935	0	NR
420	26	NR	550	370	NR	680	65	NR	810	1	NR	940	0	NR
425	47	NR	555	372	NR	685	56	NR	815	1	NR	945	0	NR
430	81	NR	560	372	NR	690	48	NR	820	1	NR	950	0	NR
435	143	NR	565	371	NR	695	41	NR	825	1	NR	955	0	NR
440	243	NR	570	370	NR	700	35	NR	830	1	NR	960	0	NR
445	434	NR	575	367	NR	705	30	NR	835	1	NR	965	0	NR
450	675	NR	580	365	NR	710	25	NR	840	1	NR	970	0	NR
455	615	NR	585	361	NR	715	22	NR	845	0	NR	975	0	NR
460	418	NR	590	356	NR	720	19	NR	850	0	NR	980	0	NR
465	344	NR	595	348	NR	725	16	NR	855	0	NR	985	0	NR
470	272	NR	600	343	NR	730	13	NR	860	0	NR	990	0	NR
475	206	NR	605	337	NR	735	11	NR	865	0	NR	995	0	NR
480	190	NR	610	362	NR	740	10	NR	870	0	NR	1000	0	NR
485	202	NR	615	381	NR	745	8	NR	875	0	NR			

Summary

$R_f = 90.7$
 $R_g = 100.5$
 CIE $R_a = 94.3$
 $R_9 = 72.3$



Color Vector Graphics



Individual Sample Fidelity Index ($R_{f,i}$)

CES01 = 85	CES26 = 91	CES51 = 98	CES76 = 83
CES02 = 61	CES27 = 92	CES52 = 98	CES77 = 87
CES03 = 31	CES28 = 94	CES53 = 97	CES78 = 80
CES04 = 69	CES29 = 94	CES54 = 93	CES79 = 94
CES05 = 48	CES30 = 93	CES55 = 92	CES80 = 91
CES06 = 50	CES31 = 95	CES56 = 95	CES81 = 84
CES07 = 41	CES32 = 86	CES57 = 94	CES82 = 96
CES08 = 40	CES33 = 99	CES58 = 94	CES83 = 96
CES09 = 29	CES34 = 90	CES59 = 97	CES84 = 93
CES10 = 73	CES35 = 94	CES60 = 92	CES85 = 83
CES11 = 56	CES36 = 81	CES61 = 92	CES86 = 86
CES12 = 62	CES37 = 92	CES62 = 86	CES87 = 91
CES13 = 43	CES38 = 88	CES63 = 92	CES88 = 98
CES14 = 74	CES39 = 99	CES64 = 89	CES89 = 87
CES15 = 71	CES40 = 97	CES65 = 88	CES90 = 98
CES16 = 47	CES41 = 97	CES66 = 85	CES91 = 73
CES17 = 48	CES42 = 90	CES67 = 84	CES92 = 79
CES18 = 56	CES43 = 91	CES68 = 86	CES93 = 87
CES19 = 70	CES44 = 99	CES69 = 87	CES94 = 78
CES20 = 65	CES45 = 95	CES70 = 83	CES95 = 83
CES21 = 85	CES46 = 97	CES71 = 77	CES96 = 92
CES22 = 77	CES47 = 95	CES72 = 92	CES97 = 95
CES23 = 91	CES48 = 93	CES73 = 77	CES98 = 95
CES24 = 90	CES49 = 95	CES74 = 92	CES99 = 94
CES25 = 70	CES50 = 98	CES75 = 79	



Color Rendition by Hue-Angle Bin



Measure Comparisons



(END OF REPORT)