

Cooper Lighting Solutions Photometric Lab  
1121 Highway 74 South  
Peachtree City, GA 30269



Scaled data based on original data using  
LM-79-2019 Approved Method: Electrical and Photometric Measurements of Solid-  
State Lighting Products

Test Report Prepared for  
Cooper Lighting Solutions

Brand: METALUX

Report Number:

Luminaire Tested: EHBR1-48-UNV-N-L950-UPL15

Issue Date: 3/20/2026

**Test Information**

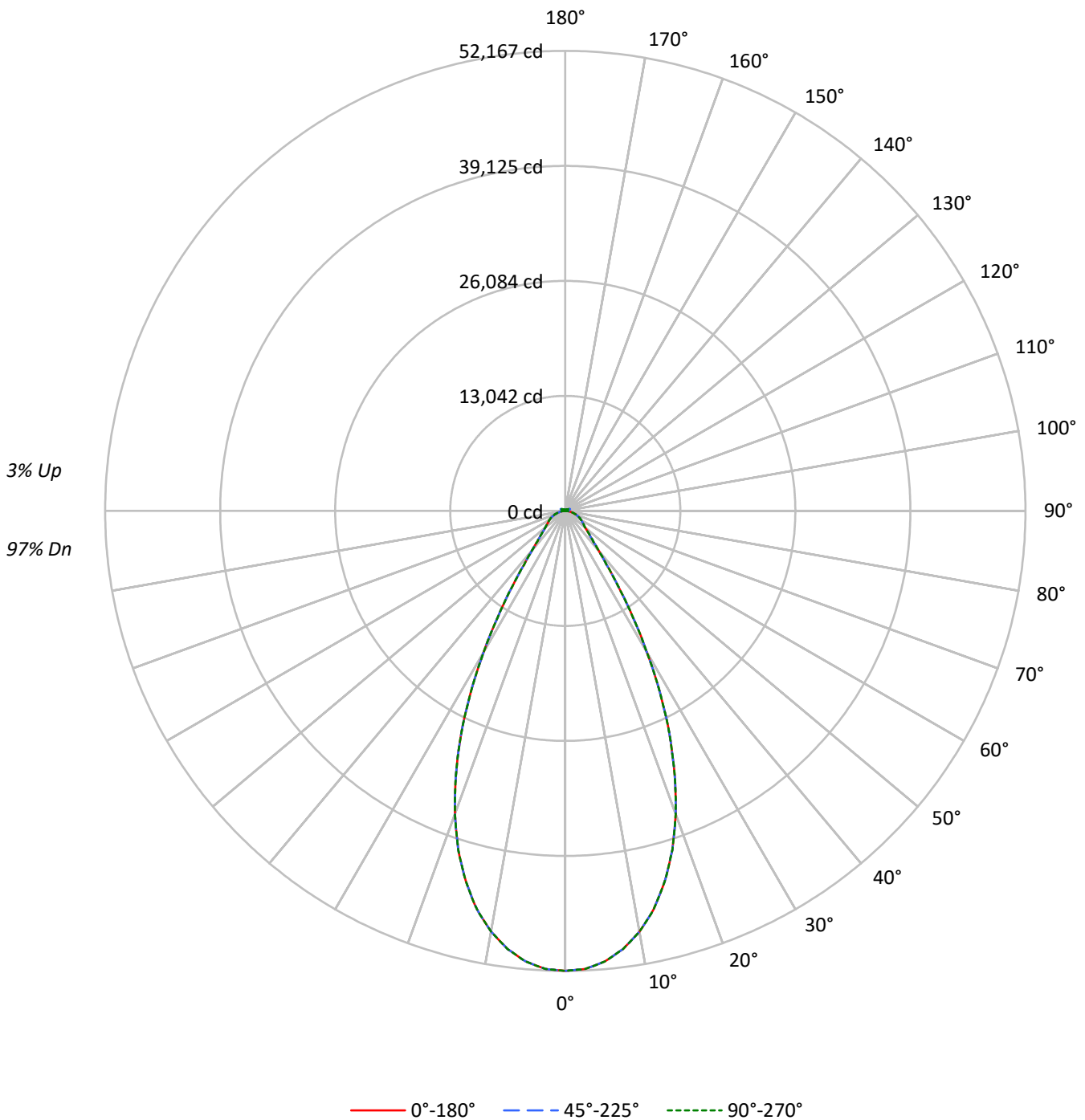
Test Method: LM-79-2019  
Report Number: REPORT IS A COMBINATION OF REPORTS P1431845 AND P1431635  
Test Lab: INNOVATION CENTER  
Issue Date: 3/20/2026  
Manufacturer: COOPER LIGHTING SOLUTIONS  
Product Line: METALUX  
Catalog Number: EHBR1-48-UNV-N-L950-UPL15  
Description: Elevate Round Highbay at, 49000 lumens, 5000K 90CRI LEDs with N lens  
Light Source: -  
Ballast/Driver: -

**Summary**

Lumens per Lamp: N/A  
Luminaire Lumens: 46047.6 lumens  
Efficiency: N/A  
Efficacy: 171.9 lumens/watt  
Spacing Criteria (0/90/45): 0.82 / 0.82 / 0.8  
Luminous Opening: Vertical Cylinder (Dia: 1.71' x H: 0.1')  
CIE Type: Direct  
  
Input Watts (W): 267.9  
Input Voltage (V): NR  
Input Current (A<sub>in</sub>): NR  
Voltage Rise (V): NR  
Power Factor: NR  
Total Harmonic Distortion (THDi): NR  
Frequency (hertz): 60  
Stabilization Time: NR  
Operation Time: NR  
Ambient Temperature (°C): NR  
Test Distance: 24 FT

TEST NUMBER:  
CATALOG NUMBER: EHBR1-48-UNV-N-L950-UPL15

### Luminous Intensity Polar Plot





TEST NUMBER:

CATALOG NUMBER: EHBR1-48-UNV-N-L950-UPL15

**COEFFICIENT OF UTILIZATION - ZONAL CAVITY METHOD:**

RF	20				20				20				20				20				20
RC	80				70				50				30				10				0
RW	70	50	30	10	70	50	30	10	50	30	10	50	30	10	50	30	10	50	30	10	0
RCR																					
0	118	118	118	118	115	115	115	115	109	109	109	104	104	104	99	99	99	99	99	99	97
1	112	108	105	103	109	106	103	101	101	99	97	97	95	94	93	92	91	93	92	91	88
2	105	99	95	91	102	97	93	89	94	90	87	90	87	85	87	85	83	87	85	83	81
3	99	92	86	81	97	90	85	81	87	82	79	84	80	77	81	78	76	81	78	76	74
4	93	85	79	74	91	84	78	73	81	76	72	79	74	71	76	73	70	76	73	70	68
5	88	79	73	68	86	78	72	67	76	71	67	74	69	66	72	68	65	72	68	65	63
6	84	74	67	63	82	73	67	62	71	66	62	69	65	61	68	64	60	68	64	60	59
7	79	69	63	58	78	69	62	58	67	61	57	65	61	57	64	60	56	64	60	56	55
8	75	65	59	54	74	65	58	54	63	58	54	62	57	53	61	56	53	61	56	53	52
9	72	62	55	51	70	61	55	51	60	54	51	59	54	50	58	53	50	58	53	50	48
10	68	58	52	48	67	58	52	48	57	51	48	56	51	47	55	50	47	55	50	47	46

**AVERAGE LUMINANCE (cd/sqm):**

	0°	45°	90°
0°	244982	244982	244982
5°	240226	240226	240226
10°	228003	228003	228003
15°	207453	207453	207453
20°	177949	177949	177949
25°	139985	139985	139985
30°	96065	96065	96065
35°	57066	57066	57066
40°	33765	33765	33765
45°	24238	24238	24238
50°	19924	19924	19924
55°	18107	18107	18107
60°	17333	17333	17333
65°	16532	16532	16532
70°	15375	15375	15375
75°	13899	13899	13899
80°	11537	11537	11537
85°	7303	7303	7303

**MAXIMUM LUMINANCE 45°-90°:**

Horizontal Angle: 0°  
 Vertical Angle: 45°  
 Luminance: 24238 cd/sqm



TEST NUMBER:

CATALOG NUMBER: EHBR1-48-UNV-N-L950-UPL15

**ZONAL LUMENS:**

Zone	Lumens	% Fixture
0°-10°	4805.4	10.4
10°-20°	12062.4	26.2
20°-30°	12612.5	27.4
30°-40°	6833.8	14.8
40°-50°	3143.9	6.8
50°-60°	2215.6	4.8
60°-70°	1705.0	3.7
70°-80°	1033.6	2.2
80°-90°	293.4	0.6
90°-100°	38.5	0.1
100°-110°	239.7	0.5
110°-120°	428.6	0.9
120°-130°	251.5	0.5
130°-140°	154.3	0.3
140°-150°	107.0	0.2
150°-160°	69.5	0.2
160°-170°	39.6	0.1
170°-180°	13.1	0.0
0°-30°	29480.4	64.0
0°-40°	36314.2	78.9
0°-60°	41673.6	90.5
0°-90°	44705.7	97.1
90°-120°	706.8	1.5
90°-150°	1219.6	2.6
90°-180°	1342.0	2.9
0°-180°	46047.6	100.0

**CANDELA DISTRIBUTION:**

	0°	22.5°	45°	67.5°	90°	Flux
0°	52167	52167	52167	52167	52167	
5°	51292	51292	51292	51292	51292	4805
15°	43522	43522	43522	43522	43522	12062
25°	27955	27955	27955	27955	27955	12613
35°	10474	10474	10474	10474	10474	6834
45°	3922	3922	3922	3922	3922	3144
55°	2447	2447	2447	2447	2447	2216
65°	1726	1726	1726	1726	1726	1705
75°	979	979	979	979	979	1034
85°	251	251	251	251	251	278
90°	11	18	29	19	11	17
95°	17	28	62	31	19	16
105°	84	165	422	182	111	112
115°	386	406	498	478	475	355
125°	278	260	266	270	303	253
135°	203	197	204	191	190	159
145°	167	164	174	172	171	106
155°	146	144	151	151	151	68
165°	137	137	141	141	140	39
175°	135	135	138	138	138	13
180°	137	137	137	137	137	



TEST NUMBER:

CATALOG NUMBER: EHBR1-48-UNV-N-L950-UPL15

**CANDELA DISTRIBUTION (FULL):**

	0°	22.5°	45°	67.5°	90°
0°	52167.2	52167.2	52167.2	52167.2	52167.2
2.5°	51982.3	51982.3	51982.3	51982.3	51982.3
5°	51292.1	51292.1	51292.1	51292.1	51292.1
7.5°	50113.9	50113.9	50113.9	50113.9	50113.9
10°	48442.4	48442.4	48442.4	48442.4	48442.4
12.5°	46282.2	46282.2	46282.2	46282.2	46282.2
15°	43522.5	43522.5	43522.5	43522.5	43522.5
17.5°	40320.7	40320.7	40320.7	40320.7	40320.7
20°	36573.6	36573.6	36573.6	36573.6	36573.6
22.5°	32401.7	32401.7	32401.7	32401.7	32401.7
25°	27954.9	27954.9	27954.9	27954.9	27954.9
27.5°	23240.7	23240.7	23240.7	23240.7	23240.7
30°	18478.1	18478.1	18478.1	18478.1	18478.1
32.5°	14181.3	14181.3	14181.3	14181.3	14181.3
35°	10473.7	10473.7	10473.7	10473.7	10473.7
37.5°	7690.2	7690.2	7690.2	7690.2	7690.2
40°	5852.3	5852.3	5852.3	5852.3	5852.3
42.5°	4692.7	4692.7	4692.7	4692.7	4692.7
45°	3921.6	3921.6	3921.6	3921.6	3921.6
47.5°	3365.9	3365.9	3365.9	3365.9	3365.9
50°	2969.3	2969.3	2969.3	2969.3	2969.3
52.5°	2679.6	2679.6	2679.6	2679.6	2679.6
55°	2447.0	2447.0	2447.0	2447.0	2447.0
57.5°	2258.3	2258.3	2258.3	2258.3	2258.3
60°	2083.7	2083.7	2083.7	2083.7	2083.7
62.5°	1909.1	1909.1	1909.1	1909.1	1909.1
65°	1725.6	1725.6	1725.6	1725.6	1725.6
67.5°	1538.5	1538.5	1538.5	1538.5	1538.5
70°	1349.1	1349.1	1349.1	1349.1	1349.1
72.5°	1164.8	1164.8	1164.8	1164.8	1164.8
75°	979.1	979.1	979.1	979.1	979.1
77.5°	797.1	797.1	797.1	797.1	797.1
80°	606.9	606.9	606.9	606.9	606.9
82.5°	424.9	424.9	424.9	424.9	424.9
85°	251.0	251.0	251.0	251.0	251.0
87.5°	89.8	89.8	89.8	89.8	89.8
90°	11.4	17.7	29.2	19.1	11.4
92.5°	14.6	24.6	44.5	23.0	13.1
95°	16.9	28.4	62.3	30.8	19.2
97.5°	21.5	31.5	71.4	37.6	29.9
100°	28.4	36.9	111.4	46.1	40.0
102.5°	48.4	78.3	236.6	86.8	60.7
105°	83.7	165.1	421.6	182.0	110.6
107.5°	145.1	295.6	556.1	322.6	209.7
110°	271.1	392.5	582.9	443.1	335.6



TEST NUMBER:

CATALOG NUMBER: EHBR1-48-UNV-N-L950-UPL15

**CANDELA DISTRIBUTION (continued):**

	0°	22.5°	45°	67.5°	90°
112.5°	366.3	421.6	558.3	489.2	437.0
115°	385.6	405.5	498.5	477.7	474.6
117.5°	372.5	370.2	423.2	429.3	458.5
120°	344.8	329.5	353.2	374.8	413.9
122.5°	310.2	291.8	302.6	318.7	357.9
125°	278.0	259.6	266.5	270.4	303.4
127.5°	249.6	237.3	241.2	236.6	257.3
130°	230.4	219.6	225.0	214.3	224.3
132.5°	214.3	207.4	213.5	200.4	203.5
135°	202.7	196.6	203.5	191.2	190.5
137.5°	192.8	187.4	194.3	185.1	182.8
140°	183.6	178.9	186.7	179.7	178.2
142.5°	173.6	170.5	179.7	175.1	173.6
145°	166.7	164.4	174.3	172.1	171.2
147.5°	160.6	159.0	168.2	167.4	167.4
150°	155.2	153.6	162.8	162.0	162.8
152.5°	149.8	148.2	156.6	155.9	156.6
155°	146.0	144.4	151.3	151.3	151.3
157.5°	142.8	142.1	147.5	147.5	147.5
160°	140.6	139.7	144.4	144.4	143.6
162.5°	138.3	137.5	142.8	142.1	142.1
165°	136.7	136.7	140.6	140.6	139.7
167.5°	136.7	135.9	139.7	139.7	139.0
170°	135.9	135.9	139.0	138.3	137.5
172.5°	135.9	135.9	139.0	138.3	137.5
175°	135.2	135.2	137.5	137.5	137.5
177.5°	135.9	135.9	137.5	137.5	136.7
180°	136.7	136.7	136.7	136.7	136.7



TEST NUMBER: CATALOG  
 CATALOG NUMBER: EHBR1-48-UNV-N-L950-UPL15

**CIE UGR TABLE:**

Reflectances:											
Ceiling		0.7	0.7	0.5	0.5	0.3	0.7	0.7	0.5	0.5	0.3
Wall		0.5	0.3	0.5	0.3	0.3	0.5	0.3	0.5	0.3	0.3
Reference plane		0.2	0.2	0.2	0.2	0.2	0.2	0.2	0.2	0.2	0.2
Room dimensions		Viewed crosswise					Viewed endwise				
X=2H	Y=2H	18.30	19.42	18.72	19.80	20.19	18.30	19.42	18.72	19.80	20.19
	3H	20.08	21.08	20.52	21.47	21.91	20.08	21.08	20.52	21.47	21.91
	4H	20.74	21.67	21.20	22.08	22.54	20.74	21.67	21.20	22.08	22.54
	6H	21.20	22.05	21.67	22.49	22.96	21.20	22.05	21.67	22.49	22.96
	8H	21.33	22.13	21.81	22.58	23.06	21.33	22.13	21.81	22.58	23.06
	12H	21.38	22.15	21.87	22.59	23.10	21.38	22.15	21.87	22.59	23.10
4H	2H	18.85	19.77	19.31	20.19	20.65	18.85	19.77	19.31	20.19	20.65
	3H	20.82	21.58	21.29	22.05	22.53	20.82	21.58	21.29	22.05	22.53
	4H	21.59	22.28	22.08	22.76	23.27	21.59	22.28	22.08	22.76	23.27
	6H	22.17	22.76	22.68	23.26	23.80	22.17	22.76	22.68	23.26	23.80
	8H	22.32	22.87	22.85	23.38	23.92	22.32	22.87	22.85	23.38	23.92
	12H	22.41	22.89	22.94	23.43	23.97	22.41	22.89	22.94	23.43	23.97
8H	4H	21.82	22.37	22.35	22.88	23.42	21.82	22.37	22.35	22.88	23.42
	6H	22.51	22.95	23.06	23.50	24.05	22.51	22.95	23.06	23.50	24.05
	8H	22.73	23.12	23.30	23.69	24.25	22.73	23.12	23.30	23.69	24.25
	12H	22.87	23.21	23.44	23.76	24.40	22.87	23.21	23.44	23.76	24.40
12H	4H	21.82	22.31	22.36	22.84	23.39	21.82	22.31	22.36	22.84	23.39
	6H	22.53	22.93	23.11	23.49	24.06	22.53	22.93	23.11	23.49	24.06
	8H	22.80	23.14	23.36	23.69	24.33	22.80	23.14	23.36	23.69	24.33

LM-79-2019: Approved Method: Electrical and Photometric Measurements of Solid-  
State Lighting Products

Report Prepared for

Cooper Lighting Solutions

Metalux

Report Number: SP1-2506-472-8

Test Date: 08/04/2025

Luminaire Tested: EHBR-60-L950-N

Data in this report applies to families of products including EHBR-60-L950-N

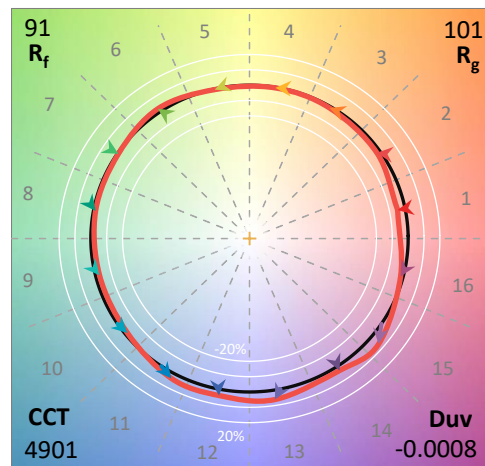
**Test Information**

Test Method: LM-79-2019  
 Report Number: SP1-2506-472-8  
 Test Lab: COOPER LIGHTING SOLUTIONS  
 Photometer: SP1 - 76IN SPHERE  
 Measurement Geometry: 4π  
 Issue Date: 08/05/2025  
 Manufacturer: COOPER LIGHTING SOLUTIONS  
 Product Line: Metalux  
 Catalog Number: **EHBR-60-L950-N**  
 Description: Elevate Round Highbay at, 60000 lumens, 5000K 90CRI LEDs with N lens

**Spectral Parameters**

CCT (K): 4901  
 CIE u': 0.2131  
 CIE v': 0.4853  
 Duv: -0.0008  
 CIE x: 0.3477  
 CIE y: 0.3520  
 CIE z: 0.3003  
 Peak Wavelength (nm): 630  
 Dominant Wavelength (nm): 574  
 Purity: 9.953987  
 Rf: 90.7  
 Rg: 100.5

CRI (Ra):	94.3		
R1:	95.8	R9:	72.3
R2:	96.5	R10:	89.1
R3:	94.4	R11:	94.9
R4:	95.3	R12:	68.4
R5:	94.1	R13:	96.4
R6:	92.5	R14:	96.4
R7:	95.5	R15:	93.9
R8:	90.1		



**Test Conditions**

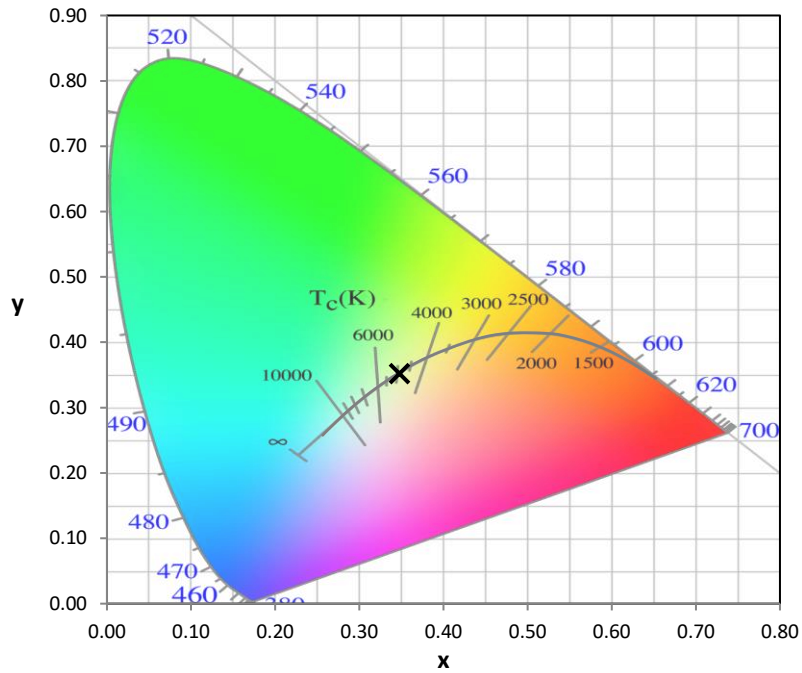
Stabilization Time: 35M  
 Operation Time: 1H 35M  
 Sphere Temperature (°C): 25.0

REPORT NUMBER: SP1-2506-472-8

Measurement and Test Equipment			
Instrument	Identification Number	Calibration Date	Calibration Due Date
Photometer	76INCH SPHERE IN0058	6/16/2025	12/16/2025
Power Meter	XITRON INXT2011004	1/21/2025	1/21/2026
AC Power Source	CHROMA 61603 IN0063	10/22/2024	10/22/2025
DC Power Source	AGILENT E3634A IN0208	10/22/2024	10/22/2025
Sphere Thermometer	ONSET IN0085	10/22/2024	10/22/2025
Room Thermometer	ONSET IN0046	10/22/2024	10/22/2025

REPORT NUMBER: SP1-2506-472-8

**CIE 1931 Chromaticity Diagram**



**CIE 1931 Chromaticity Diagram with 2017 ANSI 7-Step and 4-Step Quadrangles**



Point lies inside the ANSI 5000K 4-step quadrangle

REPORT NUMBER: SP1-2506-472-8

**Photopic Flux vs. Wavelength**



**Photopic Lumens: NR**

$\lambda$ (nm)	Power W <sup>^</sup> /nm	Lumens ( $\phi$ /nm)	$\lambda$ (nm)	Power W <sup>^</sup> /nm	Lumens ( $\phi$ /nm)	$\lambda$ (nm)	Power W <sup>^</sup> /nm	Lumens ( $\phi$ /nm)	$\lambda$ (nm)	Power W <sup>^</sup> /nm	Lumens ( $\phi$ /nm)	$\lambda$ (nm)	Power W <sup>^</sup> /nm	Lumens ( $\phi$ /nm)
360	0	NR	490	221	NR	620	326	NR	750	7	NR	880	0	NR
365	0	NR	495	250	NR	625	325	NR	755	6	NR	885	0	NR
370	0	NR	500	284	NR	630	1000	NR	760	5	NR	890	0	NR
375	0	NR	505	311	NR	635	643	NR	765	4	NR	895	0	NR
380	0	NR	510	329	NR	640	206	NR	770	4	NR	900	0	NR
385	1	NR	515	344	NR	645	199	NR	775	3	NR	905	0	NR
390	2	NR	520	353	NR	650	172	NR	780	3	NR	910	0	NR
395	3	NR	525	357	NR	655	143	NR	785	2	NR	915	0	NR
400	5	NR	530	362	NR	660	122	NR	790	2	NR	920	0	NR
405	6	NR	535	365	NR	665	102	NR	795	2	NR	925	0	NR
410	9	NR	540	367	NR	670	94	NR	800	2	NR	930	0	NR
415	15	NR	545	369	NR	675	76	NR	805	1	NR	935	0	NR
420	26	NR	550	370	NR	680	65	NR	810	1	NR	940	0	NR
425	47	NR	555	372	NR	685	56	NR	815	1	NR	945	0	NR
430	81	NR	560	372	NR	690	48	NR	820	1	NR	950	0	NR
435	143	NR	565	371	NR	695	41	NR	825	1	NR	955	0	NR
440	243	NR	570	370	NR	700	35	NR	830	1	NR	960	0	NR
445	434	NR	575	367	NR	705	30	NR	835	1	NR	965	0	NR
450	675	NR	580	365	NR	710	25	NR	840	1	NR	970	0	NR
455	615	NR	585	361	NR	715	22	NR	845	0	NR	975	0	NR
460	418	NR	590	356	NR	720	19	NR	850	0	NR	980	0	NR
465	344	NR	595	348	NR	725	16	NR	855	0	NR	985	0	NR
470	272	NR	600	343	NR	730	13	NR	860	0	NR	990	0	NR
475	206	NR	605	337	NR	735	11	NR	865	0	NR	995	0	NR
480	190	NR	610	362	NR	740	10	NR	870	0	NR	1000	0	NR
485	202	NR	615	381	NR	745	8	NR	875	0	NR			

REPORT NUMBER: SP1-2506-472-8

**Scotopic Flux vs. Wavelength**



**Scotopic Lumens: NR**

**S/P: 2.04**

$\lambda$ (nm)	Power W <sup>^</sup> /nm	Lumens ( $\phi$ /nm)	$\lambda$ (nm)	Power W <sup>^</sup> /nm	Lumens ( $\phi$ /nm)	$\lambda$ (nm)	Power W <sup>^</sup> /nm	Lumens ( $\phi$ /nm)	$\lambda$ (nm)	Power W <sup>^</sup> /nm	Lumens ( $\phi$ /nm)	$\lambda$ (nm)	Power W <sup>^</sup> /nm	Lumens ( $\phi$ /nm)
360	0	NR	490	221	NR	620	326	NR	750	7	NR	880	0	NR
365	0	NR	495	250	NR	625	325	NR	755	6	NR	885	0	NR
370	0	NR	500	284	NR	630	1000	NR	760	5	NR	890	0	NR
375	0	NR	505	311	NR	635	643	NR	765	4	NR	895	0	NR
380	0	NR	510	329	NR	640	206	NR	770	4	NR	900	0	NR
385	1	NR	515	344	NR	645	199	NR	775	3	NR	905	0	NR
390	2	NR	520	353	NR	650	172	NR	780	3	NR	910	0	NR
395	3	NR	525	357	NR	655	143	NR	785	2	NR	915	0	NR
400	5	NR	530	362	NR	660	122	NR	790	2	NR	920	0	NR
405	6	NR	535	365	NR	665	102	NR	795	2	NR	925	0	NR
410	9	NR	540	367	NR	670	94	NR	800	2	NR	930	0	NR
415	15	NR	545	369	NR	675	76	NR	805	1	NR	935	0	NR
420	26	NR	550	370	NR	680	65	NR	810	1	NR	940	0	NR
425	47	NR	555	372	NR	685	56	NR	815	1	NR	945	0	NR
430	81	NR	560	372	NR	690	48	NR	820	1	NR	950	0	NR
435	143	NR	565	371	NR	695	41	NR	825	1	NR	955	0	NR
440	243	NR	570	370	NR	700	35	NR	830	1	NR	960	0	NR
445	434	NR	575	367	NR	705	30	NR	835	1	NR	965	0	NR
450	675	NR	580	365	NR	710	25	NR	840	1	NR	970	0	NR
455	615	NR	585	361	NR	715	22	NR	845	0	NR	975	0	NR
460	418	NR	590	356	NR	720	19	NR	850	0	NR	980	0	NR
465	344	NR	595	348	NR	725	16	NR	855	0	NR	985	0	NR
470	272	NR	600	343	NR	730	13	NR	860	0	NR	990	0	NR
475	206	NR	605	337	NR	735	11	NR	865	0	NR	995	0	NR
480	190	NR	610	362	NR	740	10	NR	870	0	NR	1000	0	NR
485	202	NR	615	381	NR	745	8	NR	875	0	NR			

REPORT NUMBER: SP1-2506-472-8

Melanopic Flux vs. Wavelength



Melanopic Lumens: NR

M/P: 4.41

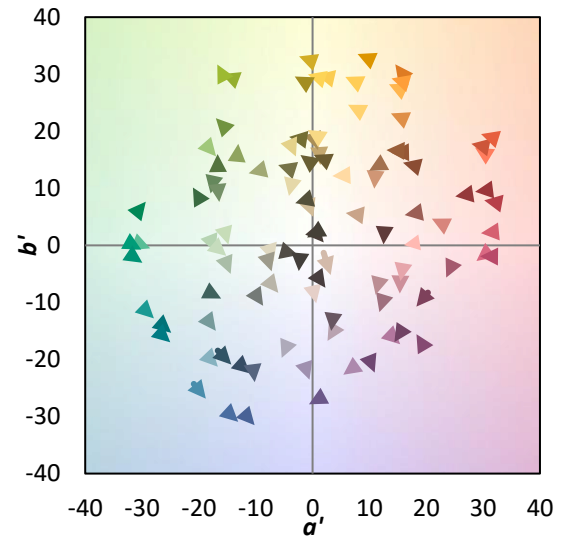
λ (nm)	Power W <sup>^</sup> /nm	Lumens (φ/nm)	λ (nm)	Power W <sup>^</sup> /nm	Lumens (φ/nm)	λ (nm)	Power W <sup>^</sup> /nm	Lumens (φ/nm)	λ (nm)	Power W <sup>^</sup> /nm	Lumens (φ/nm)	λ (nm)	Power W <sup>^</sup> /nm	Lumens (φ/nm)
360	0	NR	490	221	NR	620	326	NR	750	7	NR	880	0	NR
365	0	NR	495	250	NR	625	325	NR	755	6	NR	885	0	NR
370	0	NR	500	284	NR	630	1000	NR	760	5	NR	890	0	NR
375	0	NR	505	311	NR	635	643	NR	765	4	NR	895	0	NR
380	0	NR	510	329	NR	640	206	NR	770	4	NR	900	0	NR
385	1	NR	515	344	NR	645	199	NR	775	3	NR	905	0	NR
390	2	NR	520	353	NR	650	172	NR	780	3	NR	910	0	NR
395	3	NR	525	357	NR	655	143	NR	785	2	NR	915	0	NR
400	5	NR	530	362	NR	660	122	NR	790	2	NR	920	0	NR
405	6	NR	535	365	NR	665	102	NR	795	2	NR	925	0	NR
410	9	NR	540	367	NR	670	94	NR	800	2	NR	930	0	NR
415	15	NR	545	369	NR	675	76	NR	805	1	NR	935	0	NR
420	26	NR	550	370	NR	680	65	NR	810	1	NR	940	0	NR
425	47	NR	555	372	NR	685	56	NR	815	1	NR	945	0	NR
430	81	NR	560	372	NR	690	48	NR	820	1	NR	950	0	NR
435	143	NR	565	371	NR	695	41	NR	825	1	NR	955	0	NR
440	243	NR	570	370	NR	700	35	NR	830	1	NR	960	0	NR
445	434	NR	575	367	NR	705	30	NR	835	1	NR	965	0	NR
450	675	NR	580	365	NR	710	25	NR	840	1	NR	970	0	NR
455	615	NR	585	361	NR	715	22	NR	845	0	NR	975	0	NR
460	418	NR	590	356	NR	720	19	NR	850	0	NR	980	0	NR
465	344	NR	595	348	NR	725	16	NR	855	0	NR	985	0	NR
470	272	NR	600	343	NR	730	13	NR	860	0	NR	990	0	NR
475	206	NR	605	337	NR	735	11	NR	865	0	NR	995	0	NR
480	190	NR	610	362	NR	740	10	NR	870	0	NR	1000	0	NR
485	202	NR	615	381	NR	745	8	NR	875	0	NR			

**Summary**

$R_f = 90.7$   
 $R_g = 100.5$   
 CIE  $R_a = 94.3$   
 $R_9 = 72.3$



**Color Vector Graphics**



**Individual Sample Fidelity Index ( $R_{f,i}$ )**

CES01 = 85	CES26 = 91	CES51 = 98	CES76 = 83
CES02 = 61	CES27 = 92	CES52 = 98	CES77 = 87
CES03 = 31	CES28 = 94	CES53 = 97	CES78 = 80
CES04 = 69	CES29 = 94	CES54 = 93	CES79 = 94
CES05 = 48	CES30 = 93	CES55 = 92	CES80 = 91
CES06 = 50	CES31 = 95	CES56 = 95	CES81 = 84
CES07 = 41	CES32 = 86	CES57 = 94	CES82 = 96
CES08 = 40	CES33 = 99	CES58 = 94	CES83 = 96
CES09 = 29	CES34 = 90	CES59 = 97	CES84 = 93
CES10 = 73	CES35 = 94	CES60 = 92	CES85 = 83
CES11 = 56	CES36 = 81	CES61 = 92	CES86 = 86
CES12 = 62	CES37 = 92	CES62 = 86	CES87 = 91
CES13 = 43	CES38 = 88	CES63 = 92	CES88 = 98
CES14 = 74	CES39 = 99	CES64 = 89	CES89 = 87
CES15 = 71	CES40 = 97	CES65 = 88	CES90 = 98
CES16 = 47	CES41 = 97	CES66 = 85	CES91 = 73
CES17 = 48	CES42 = 90	CES67 = 84	CES92 = 79
CES18 = 56	CES43 = 91	CES68 = 86	CES93 = 87
CES19 = 70	CES44 = 99	CES69 = 87	CES94 = 78
CES20 = 65	CES45 = 95	CES70 = 83	CES95 = 83
CES21 = 85	CES46 = 97	CES71 = 77	CES96 = 92
CES22 = 77	CES47 = 95	CES72 = 92	CES97 = 95
CES23 = 91	CES48 = 93	CES73 = 77	CES98 = 95
CES24 = 90	CES49 = 95	CES74 = 92	CES99 = 94
CES25 = 70	CES50 = 98	CES75 = 79	



Color Rendition by Hue-Angle Bin



Measure Comparisons



(END OF REPORT)